

**BLANCO**  
PROFESSIONAL

Auch 2018  
gültig – unsere  
Preise bleiben  
stabil.

# PREISLISTE 2016

Geschäftseinheit Catering – gültig ab 1. Januar 2016



**BLANCO Professional  
Service**

Beratung, Kundendienst und Ersatzteile  
Flehinger Strasse 59  
75038 Oberderdingen

**BLANCO Professional  
Kunden-Notdienst**

**Mo–So rund um die Uhr**

Telefon +49 7045 44-81416  
Fax +49 7045 44-81508  
E-Mail [service.pro@blanco.de](mailto:service.pro@blanco.de)

Allen Lieferungen liegen unsere allgemeinen Verkaufs-,  
Lieferungs- und Zahlungsbedingungen zugrunde.  
Lieferungen ab 1000,00 CHF erfolgen franko. Bis  
CHF 100,00 Frachtanteil 12,50 CHF. Bis 1000,00 CHF  
Frachtanteil 25,00 CHF.

**Mit dieser Preisliste werden alle bisherigen  
Preislisten dieser Produkte ungültig.**

Die angegebenen Preise sind lediglich Grundlagen  
für die Verrechnung mit dem Handel und keine  
empfohlenen Wiederverkaufspreise.

**Sämtliche Preise verstehen sich ohne  
Mehrwertsteuer.**

**Die unterstrichenen Modelle stehen in  
handelsüblichen Mengen, standardmässig  
verpackt, innerhalb 72 Stunden zum Versand  
bereit (Zwischenverkauf vorbehalten).**



**BLANCO COOK**

<b>Gastronorm-Behälter</b>	GN-Behälter Buffet Line • GN-Behälter, Edelstahl • GN-Deckel, Edelstahl GN-Behälter, Polycarbonat • GN-Deckel, Polycarbonat GN-Bleche • GN-Behälter, Edelstahl, gelocht • Kocheinsätze, Edelstahl, gelocht Zubehör • Kombidämpfer-Sets
<b>BLANCOTHERM Speisentransportbehälter</b>	BLANCOTHERM Kunststoff, unbeheizt • BLANCOTHERM Kunststoff, beheizt BLANCOTHERM Kunststoff Zubehör BLANCOTHERM Edelstahl, unbeheizt • BLANCOTHERM Edelstahl, beheizt BLANCOTHERM Edelstahl, gekühlt BLANCOTHERM Edelstahl Zubehör
<b>Speisenausgabe-/ Speisentransportwagen Spender</b>  <b>Bänder</b>	Speisenausgabewagen • Speisentransportwagen • Zubehör  Tellerspender • Bühnenspender • Korbspender • Tablettspender Universalspender • Einbauspender • Zubehör Rundriemenband • Gurtband • Umluftgekühltes Speisenverteilband • Zubehör
<b>Tablett-Transportwagen</b>	Tablett-Transportwagen, einwandig, unbeheizt Tablett-Transportwagen, doppelwandig, unbeheizt Tablett-Transportwagen zur passiven Kühlung Zubehör
<b>Servier-/Abräumwagen</b>  <b>Regalwagen</b>  <b>Tablett-Abräumwagen</b>	Servierwagen • Abräumwagen • Zubehör  Regalwagen • Zubehör  Tablett-Abräumwagen • Zubehör
<b>Transportwagen</b>	Gewürzwagen • Löffelwagen • Tellerwagen Bestecktauchwagen • Plattformwagen • Korb-Transportwagen Kartoffel- und Gemüsewaschwagen • Besteck- und Tablettwagen Vorrats- und Abfallbehälter • Vorratswagen Rollhocker • Allzweckwagen • Zubehör
<b>Bankettwagen</b>  <b>SERVISTAR Tellerstapelsystem</b>	Bankettwagen, beheizt • Bankettwagen, umluftgekühlt • Zubehör  SERVISTAR GASTRO • Zubehör
<b>BLANCO COOK Kochsystem</b>	Frontcooking-Station • Zubehör Induktionskochfeld • Induktionswok • Grill-Bräter • Grillplatte Ceran®-Kochfeld • Pastakoher • Fritteuse • Bain-Marie Warmhalteplatte • Multi-Element • Zubehör für Auf Tischgeräte
<b>Speisenausgabesystem BASIC LINE</b>	Warmbuffet Kaltbuffet mit aktiver stiller Kühlung • Kaltbuffet aktiver Umluftkühlung Neutralbuffet • Neutralbuffet mit abgesenkter Einstellnische Aufsatzkühlvitriolen Zubehör
<b>Gewerbespülen</b>  <b>Einrichtungsteile</b>	Ausguss-/Spültischabdeckung AB, ES, ZS, ZM, Z • Handwasch-Ausgussbecken- Kombination • Handwaschbecken • Einbaubecken • Einschweisbecken • Zubehör Bain-Marie • Besteck- und Serviettenspender • Becherspender Gewürzbehälter • Klappstisch

# INHALT

## **GASTRONORM-BEHÄLTER 11**

Gastronorm-Behälter Buffet Line	17
Gastronorm-Behälter, Edelstahl	19
Gastronorm-Deckel, Edelstahl	24
Gastronorm-Behälter, Polycarbonat	26
Gastronorm-Deckel, Polycarbonat	27
Einlegeböden, gelocht, aus Polycarbonat	27
Gastronorm-Bleche	28
Gastronorm-Behälter, Edelstahl, gelocht	29
Gastronorm-Kocheinsätze, Edelstahl, gelocht	30
Zubehör für Gastronorm-Behälter	31

## **BLANCOTHERM 33**

BLANCOTHERM K, unbeheizt	38
BLANCOTHERM K, beheizt/umluftbeheizt	40
Zubehör für BLANCOTHERM Kunststoff	42
BLANCOTHERM E, unbeheizt	44
BLANCOTHERM E, beheizt	45
BLANCOTHERM E, gekühlt	46
Zubehör für BLANCOTHERM Edelstahl	46

## **Speisenausgabe-, Speisentransportwagen, Spender, Bänder 49**

Speisenausgabewagen	55
Speisentransportwagen	58
Zubehör für Speisenausgabe- und -transportwagen	58
Tellerspender	60
Bühnenspender	62
Spender für Warmhalte-Unterteile	62
Korbspender	63
Tablettspender	65
Universalspender	66
Tellerspender zum Einbau	67
Universalspender zum Einbau	68
Korbspender zum Einbau	68
Tablettspender zum Einbau	69
Zubehör für Spender	70
Rundriemenband	73
Gurtband	73
Umluftgekühltes Speisenverteiband	74
Zubehör/Optionen	75

## **BLANCO Tablett-Transportwagen 77**

Tablett-Transportwagen, einwandig	81
Tablett-Transportwagen, doppelwandig, isoliert	84
Tablett-Transportwagen, zur passiven Kühlung mit Eutektischen Platten, doppelwandig, isoliert	87
Zubehör für Tablett-Transportwagen	89

## **Servier- und Abräumwagen, Regalwagen, Tablett-Abräumwagen 91**

Servierwagen	95
Abräumwagen	99
Zubehör für Servier- und Abräumwagen	100
Regalwagen für Cook&Chill	103
Regalwagen für Eutektische Platten	103
Regalwagen	104
Zubehör für Regalwagen	106
Tablett-Abräumwagen	108
Zubehör für Tablett-Abräumwagen	109

## **TRANSPORTWAGEN 111**

Gewürzwagen	114
Löffelwagen	114
Tellerwagen	114
Bestecktauchwagen	115
Plattformwagen	115
Korb-Transportwagen	116
Kartoffel- und Gemüsewaschwagen	116
Besteck- und Tablettwagen	117
Vorrats-/Abfallbehälter	118
Vorratswagen	118
Rollhocker	118
Allzweckwagen	118
Zubehör für Transportwagen	119

## **BLANCO Bankettwagen, SERVISTAR 121**

Bankettwagen, beheizt	126
Bankettwagen, umluftgekühlt	127
Zubehör für Bankettwagen	128
SERVISTAR GASTRO	130
Zubehör für SERVISTAR	131

<b>BLANCO COOK Frontcooking-System</b>	<b>133</b>
COOK Frontcooking-Station	138
Zubehör für Frontcooking-Station	140
Induktionskochfeld	143
Induktionswok	143
Grill-Bräter, Grillplatte	144
Ceran®-Kochfeld, Pastakochoer	145
Fritteuse, Bain-Marie, Warmhalteplatte	146
Multi-Element	147
Zubehör für Auf Tischgeräte	147

<b>Speisenausgabesystem BASIC LINE</b>	<b>149</b>
Warmbuffet	154
Kaltbuffet mit aktiver stiller Kühlung	162
Kaltbuffet mit aktiver Umluftkühlung	162
Neutralbuffet	170
Neutralbuffet mit abgesenkter Einstellnische	170
Aufsatzkühlvitrienen für Neutralbuffet	178
Ausstattung für BASIC LINE	178

<b>Gewerbespülen und Einrichtungsteile</b>	<b>183</b>
Ausgussbecken AB	186
Spültischabdeckungen AB, ES, ZS, Z, ZM	186
Handwasch-Ausgussbecken-Kombination	188
Handwaschbecken	190
Einbaubecken EE	191
Einbau-Schwenk-/-Doppelschwenkbecken	191
Einschweissbecken Softline	192
Einschweissbecken Hardline	193
Zubehör für Gewerbespülen	194
Seifenspender, Papierkorb	197
Desinfektionsspender	197
Handtuchspender	197
Bain-Marie	198
Besteck- und Serviettenspender	200
Becherspender	200
Gewürzbehälter	201
Sonstige Einrichtungsteile	201
Klapptisch	201

Die unterstrichenen Modelle stehen in handelsüblichen Mengen, standardmässig verpackt, innerhalb 72 Stunden zum Versand bereit (Zwischenverkauf vorbehalten).



Preis gilt nur in Verbindung mit einem Neugerät.  
Bei Nachkauf bitte an den BLANCO Professional Service wenden.

BLANCO Gastronorm-Behälter

11–32

BLANCOTHERM  
Speisentransportbehälter

33–48

BLANCO Speisenausgabe-/  
Speisentransportwagen  
BLANCO Spender  
BLANCO Bänder

49–76

BLANCO Tablett-Transportwagen

77–90

BLANCO Servier-/Abräumwagen  
BLANCO Regalwagen  
BLANCO Tablett-Abräumwagen

91–110

BLANCO Transportwagen

111–120

BLANCO Bankettwagen  
SERVISTAR Tellerstapelsystem

121–132

BLANCO COOK Kochsystem

133–148

Speisenausgabesystem  
BASIC LINE

149–182

BLANCO Gewerbespülen  
Einrichtungsteile

183–202

# INHALT nach Produktgruppen

Bezeichnung	Seite	Bezeichnung	Seite
Abfallbehälter	102	Einbau-Tablettspender	69
Ablaufventil	194	Einbau-Tellerspender	67
Ablaufverbindung	194	Einbau-Universalspender	68
Abräumwagen	99	Einlegboden, Gastronorm, gelocht	31
Allzweckwagen	118	Einlegboden, Gastronorm, gelocht, Polycarbonat	27
Armaturen	195	Einschweissbecken	192
Aufsatzkühlvitrine BASIC LINE	178	Einschweiss-Schwenkbecken	191
Ausgussbecken	186	Eutektische Platte	43
Bain-Marie	198	Fritteuse, Auftischgerät	146
Bain-Marie, Auftischgerät	146	Frontcooking-System	138
Bankettwagen, beheizt	126	Gastronorm-Behälter Buffet Line	17
Bankettwagen, gekühlt	127	Gastronorm-Behälter, CNS	19
Becherspender	200	Gastronorm-Behälter, gelocht	29
Besteckbehälter	102	Gastronorm-Behälter, Kunststoff	26
Besteckbehälter	200	Gastronorm-Behälter mit Bügelgriffen	19
Bestecktauchwagen	115	Gastronorm-Behälter, Polycarbonat	26
Besteck- und Serviettenspender	200	Gastronorm-Bleche, Edelstahl	28
Besteck- und Tablettwagen	117	Gastronorm-Deckel, Polycarbonat	27
BLANCO COOK	138	Gastronorm-Kocheinsätze, gelocht	30
BLANCOTHERM Edelstahl, beheizt	45	Gastronorm-Rost	31
BLANCOTHERM Edelstahl, umluftgekühlt	46	Gewerbespülen	186
BLANCOTHERM Edelstahl, unbeheizt	44	Gewürzbehälter	201
BLANCOTHERM Kunststoff, beheizt	40	Gewürzschütte	201
BLANCOTHERM Kunststoff, unbeheizt	38	Gewürzwagen	114
Buffet Line	17	Grill-Bräter, Auftischgerät	144
Bühnenspender	62	Grillplatte, Auftischgerät	144
Ceran®-Kochfeld, Auftischgerät	145	Gurtband	73
Deckel für Gastronorm-Behälter, CNS	24	Handtuchspender	197
Desinfektionsspender	197	Handwasch-Ausgussbecken-Kombination	188
Doppel-Schwenkbecken	191	Induktionskochfeld, Auftischgerät	143
Einbau-Bain-Marie	198	Induktionswok, Auftischgerät	143
Einbau-Becken	191	Kaltbuffet BASIC LINE	162
Einbau-Doppelschwenkbecken	191	Kartoffel- und Gemüsewaschwagen	116
Einbau-Korbspender	68	Klapproste	196
Einbau-Schwenkbecken	191	Klapptisch	201
Einbau-Serviettenspender	200	Kocheinsätze	30

Bezeichnung	Seite
Kombidämpfer-Sets	31
Körbe	71
Korbspender	63
Korbspender zum Einbau, unbeheizt	68
Korb-Transportwagen	116
Löffelwagen	114
Mischbatterien	195
Multi-Element	147
Neutralbuffet BASIC LINE	170
Papierkorb	197
Pastakocher, Auf Tischgerät	145
Plattformwagen	115
Regalwagen	103
Röhrenstülpedeckel	71
Rollhocker	118
Rost, Gastronorm	31
Rundriemenband	73
Rundriemenband, umluftgekühlt	74
Salat- und Dessert-Ausgabewagen	105
Seifenspender	197
Servierwagen	95
Servierwagen in Leichtbauweise	97
SERVISTAR	130
Speisenausgabesystem BASIC LINE	154
Speisenausgabewagen	55
Speisentransportbehälter	38
Speisentransportbehälter, Edelstahl, beheizt	45
Speisentransportbehälter, Edelstahl, umluftgekühlt	46
Speisentransportbehälter, Edelstahl, unbeheizt	44
Speisentransportbehälter, Kunststoff, beheizt	40
Speisentransportbehälter, Kunststoff, unbeheizt	38
Speisentransportwagen	58
Spender für Warmhalte-Unterteile	62
Spültischabdeckungen	186
Standrohrventile	194
Stege für Gastronorm-Behälter	31

Bezeichnung	Seite
Tablett-Abräumwagen	108
Tablettspender	65
Tablettspender zum Einbau	69
Tablett-Transportwagen, doppelwandig, isoliert	84
Tablett-Transportwagen, einwandig	81
Tablett-Transportwagen, zur passiven Kühlung	87
Tellerspender	60
Tellerspender zum Einbau	67
Tellerstapelsystem SERVISTAR	130
Tellerwagen	114
Transport-Rolli für BLANCOTHERM	42
Transportwagen für BLANCOTHERM	42
Transportwagen für Speisentransportbehälter	42
Umluftgekühltes Speisenverteiband	74
Universalspender	66
Universalspender zum Einbau	68
Vorrats-/Abfallbehälter und Zubehör	118
Vorratswagen	118
Warmbuffet BASIC LINE	154
Warmhalteplatte, Auf Tischgerät	146
Wrasen-Absaugmodul	138



# INHALT nach Produkt-Kurzbezeichnungen

Abkürzung	Bezeichnung	Seite	Abkürzung	Bezeichnung	Seite
AB	Ausgussbecken/Spültischabdeckung	186	BZG-G	Gastronorm-Bleche, gegläht	28
AFB	Abfallbehälter	102	CCE	Korbspender, unbeheizt, offene Ausführung	64
ARW	Abräumwagen	99	CCE	Tablettspender, offene Ausführung	65
AZWA	Allzweckwagen	118	CE	Bühnenspender, unbeheizt, geschlossene Ausführung	62
BC BM	Bain-Marie, Auftischgerät	146	CE	Korbspender, unbeheizt, geschlossene Ausführung	64
BC CH	Ceran®-Kochfeld, Auftischgerät	145	CE	Tablettspender	65
BC DF	Fritteuse, Auftischgerät	146	CEB	Korbspender zum Einbau	68
BC DG	Grill-Bräter, Auftischgerät	144	CEB	Tablettspender zum Einbau	69
BC FS	Frontcooking-Station	148	CEBH	Korbspender zum Einbau, beheizbar	68
BC G	Grillplatte, Auftischgerät	144	CEE	Korbspender, einseitig offen	64
BC IH	Induktionskochfeld, Auftischgerät	143	CEK	Korbspender mit Kühlschlitzen	64
BC IW	Induktionswok, Auftischgerät	143	CE-UK	Korbspender, kühlbar (Umluft)	63
BC ME	Multi-Element, Auftischgerät	147	CHV	Bühnenspender, beheizbar, Umluft	62
BC PC	Pastakocher, Auftischgerät	145	CHV	Korbspender, beheizbar, geschlossene Ausführung	63
BC HP	Warmhalteplatte, Auftischgerät	146	D 400	Deckel für Vorrats-/Abfallbehälter (VBR)	118
BDP	Becherspender-Einbaurohre	200	DB	Doppel-Schwenkbecken	191
BDPW	Becherspender für Wandmontage	200	E	Schwenkbecken	191
BGN	Besteckbehälter	102	E	Einschweisbecken	192
BLT	BLANCOTHERM	38	ED	Einbau-Doppelschwenkbecken	191
BLT *E	BLANCOTHERM Edelstahl, unbeheizt	44	EE	Einbaubecken	191
BLT *EB	BLANCOTHERM Edelstahl, beheizt, Frontlader	45	ES	Spültischabdeckung, ein Becken seitlich	186
BLT *EBTF	BLANCOTHERM Edelstahl, beheizt, Top-/Frontlader	45	FUS	Fahrgestell für Abfallbehälter	118
BLT *EUK	BLANCOTHERM Edelstahl, umluftgekühlt, Frontlader	46	G-BM	Bain-Marie	198
BLT *K	BLANCOTHERM Kunststoff, unbeheizt	38	GD	Gastronorm-Deckel mit Griffmulde, CNS	24
BLT *KB	BLANCOTHERM Kunststoff, beheizt	40	GD-B	Gastronorm-Deckel mit Griffmulde für GN-B, CNS	25
BLT *KBR	BLANCOTHERM Kunststoff, beheizt, mit digitalem Temperaturregler	40	GD-BL	Gastronorm-Deckel mit Griffmulde und Löffelaussparung, CNS	25
BLT *KBUH	BLANCOTHERM Kunststoff, umluftbeheizt	40	GDD	Gastronorm-Deckel mit Dichtung, CNS	24
BLT *KBRUH	BLANCOTHERM Kunststoff, umluftbeheizt, regelbar	40	GDD-B	Gastronorm-Deckel mit Dichtung für GN-B, CNS	25
BME	Einbau-Bain-Marie	199	GD-F	Gastronorm-Deckel ohne Griffmulde, CNS	25
BMS	Einschweis-Bain-Marie	210	GD-K	Gastronorm-Deckel mit Griffmulde, Polycarbonat	27
BSP	Besteckspender	200	GD-KL	Gastronorm-Deckel mit Griffmulde und Löffelaussparung, Polycarbonat	27
BT	Besteck- und Tablettwagen	117	GD-L	Gastronorm-Deckel mit Griffmulde und Löffelaussparung, CNS	24
BTA	Transport- und Ausgabewagen für BLANCOTHERM K	42	GDS-U	Universal-Scharnierdeckel, CNS	25
BTT	Plattformwagen	115	GDS-UL	Universal-Scharnierdeckel mit Löffelaussparung, CNS	25
BTW	Bestecktauchwagen	115	G-ELB	Einlegeboden, gelocht, CNS	31
BW	Bankettwagen, beheizt	126	G-KELB	Einlegeboden, gelocht, Polycarbonat	27
BW-UK	Bankettwagen, gekühlt	127			
BZG	Gastronorm-Bleche	28			



Abkürzung	Bezeichnung	Seite
G-KEN	Gastronorm-Kocheinsatz, CNS	30
G-KEN G	Gastronorm-Kocheinsatz mit Klappgriffen, CNS	30
GN	Gastronorm-Behälter, CNS	19
GN-B	Gastronorm-Behälter mit Bügelgriffen, CNS	19
GN-BUF	Gastronorm-Behälter zur Speisenpräsentation	17
GNE	Gastronorm-Blech, emailliert	28
GN-K	Gastronorm-Behälter, Polycarbonat	26
GN-P	Gastronorm-Behälter CNS, gelocht	29
GR	Gastronorm-Rost	31
GRR	Gastronorm-Rost, rilsanbeschichtet	31
GSPV	Gurtband	73
GW	Gewürzwagen	114
GWB	Gewürzbehälter	201
GWL	Gewürzwagen inkl. Bestückung	114
GWS	Gewürzschütte	201
HAU	Handwasch- und Ausgussbecken-Kombination	188
HSE 31	Handtuchspender	197
HW-K	Handwaschbecken mit Standhahn mit mechanischer Kniebedienung	190
KWA	Kartoffel- und Gemüsewaschwagen	116
KWAF	Kartoffel- und Gemüsewaschwagen	116
KWT	Korbtransportwagen	116
LW	Löffelwagen	114
PFWP	Plattformwagen	115
PFWS	Plattformwagen	115
ROHO	Rollhocker	118
ROLA	Ausgabe-Rolli	42
ROLLI	Transport-Rolli	42
RSPV	Rundriemenband	73
RSPV-UK	Rundriemenband, umluftgekühlt	74
RWR	Regalwagen	103
RWR*A	Regalwagen, Cook & Chill	103
RWR SK	Salat- und Dessert-Ausgabewagen	105
RWRA	Regalwagen mit Arbeitsplatte	104
RWRE	Regalwagen für Einfahrkühlschränke	105
RWRR	Regalwagen, im leeren Zustand ineinanderzuschieben	105
RWR VP	Regalwagen für vorportionierte Kaltkomponenten	106
SAG	Speisenausgabewagen, geschlossen	57
SAG THK	Speisenausgabewagen, geschlossen/beheizbar, gekühlt	57
SAW	Speisenausgabewagen, offen	55

Abkürzung	Bezeichnung	Seite
SAW L	Speisenausgabewagen, offen für Anfahrwand	55
SAW-UK	Speisenausgabewagen, kühlbar (Umluft)	56
SHE	Tellerspender, beheizt	61
SHVS	Tellerspender, beheizbar, Umluft, für Warmhalte-Unterteile	62
SSP-BT	Unterbau-Serviettenspender	200
SSP-E	Einbau-Serviettenspender	200
SSP-T	Tisch-Serviettenspender	200
ST	Steg	31
STW	Speisentransportwagen	58
SW	Servierwagen	95
TAW	Tablett-Abräumwagen	108
TS	Tellerspender, unbeheizt	60
TSE	Tellerspender zum Einbau, unbeheizt	67
TSE-H	Tellerspender zum Einbau, beheizt	67
TS-H	Tellerspender, beheizt	61
TTW	Tablett-Transportwagen	81
TV 25	Seifen-/Desinfektionsspender	197
TWH	Tellerwagen	114
UNI	Universalspender, unbeheizt	66
UNI-B	Universalspender zum Einbau, unbeheizt	68
UNI-H	Universalspender, beheizbar	66
UNI-K	Universalspender mit Kühlschlitzen	66
VB	Vorratswagen	118
VBR	Vorrats-/Abfallbehälter	118
VBR K	Vorrats-/Abfallbehälter mit Deckel	118
W	Handwaschbecken mit angeschweisster Dreieckskonsole	190
WB	Handwaschbecken mit 3-seitiger Beckenverkleidung	190
WBS	Handwaschbecken mit 3-seitiger Beckenverkleidung und selektiv gesteuerter Mischbatterie	190
Z	Spültischabdeckung, zwei Becken	187
ZM	Spültischabdeckung, zwei Becken mittig	187
ZS	Spültischabdeckung, zwei Becken seitlich	187



## GASTRONORM-BEHÄLTER

Gastronorm-Behälter Buffet Line	17
Gastronorm-Behälter, Edelstahl	19
Gastronorm-Deckel, Edelstahl	24
Gastronorm-Behälter, Polycarbonat	26
Gastronorm-Deckel, Polycarbonat	27
Einlegeböden, gelocht, aus Polycarbonat	27
Gastronorm-Bleche	28
Gastronorm-Behälter, Edelstahl, gelocht	29
Gastronorm-Kocheinsätze, Edelstahl, gelocht	30
Zubehör für Gastronorm-Behälter	31





#### **BLANCO Buffet Line**


Für eine besonders ansprechende Speisenpräsentation stehen die edlen schwarzen oder weissen Gastronom-Behälter der Buffet Line zur Verfügung. Unempfindlich und hygienisch machen Sie die Speisen zum leckeren Hingucker.





## Qualität und Funktion kommen besser an – BLANCO-Gastronormbehälter

Mit einem umfangreichen Gastronormbehälter-Programm hat BLANCO für alle denkbaren Aufgaben im täglichen Grossküchenbetrieb eine Lösung. Sicher werden auch Sie bei über 200 verschiedenen Modellen die passende Ausführung finden.



### Der Gastronorm-Dichtungsdeckel GDD

Durch die Formschlussdichtung hält die Verbindung CNS-Deckel und Silikon-Dichtung auf Dauer. Die Dichtung bleibt am Deckel und fällt nicht in die Suppe.

### Das Aufsatzgestell GDD

ist die ideale Lösung zum richtigen Aufbewahren, Trocknen, Transportieren und Bereitstellen von Gastronorm-Deckeln mit Formschlussdichtung.



### Qualität „Made in Germany“

Für extra lange Lebensdauer im extra harten Küchenalltag: Mehr als 50 Jahre Erfahrung in der Herstellung von GN-Behältern bürgen für extra Qualität von BLANCO:

- Robust, formbeständig und korrosionsbeständig, aus Edelstahl (CNS, Werkstoff-Nr. 1.4301)
- Extra stabil durch umlaufende Randverprägung
- Hochwertige Verarbeitung, mit gratfreien Kanten
- Leichtes Reinigen und beste Hygiene durch glatte, porenfreie Oberfläche und grosse Eck- und Bodenradien

**Jedes Teil kann ab 1 Stück direkt ab Lager bestellt werden. Und ist in kürzester Zeit lieferbar.**



**Das Mass der  
Gastronomie**

Das bewährte Basis-  
modell aus CNS.

**Immer griffbereit**

Bügelgriffe für optimales  
Handling.

**Leicht zu sehen**

Die Modelle aus transparen-  
tem Polycarbonat.

**Gesund gekocht**

Perforiert für schonendes  
Dämpfen und Kochen.

**Knusprig und kross**

Granit-emailliert zum Braten  
und Backen.

### Clever kombiniert: Die fix und fertigen Gastronorm-Sets für Ihren Kombidämpfer.

Die 3 Gastronorm-Sets für Ihren Kombidämpfer mit Behältern, Blechen und Rosten im Gastronorm-Format bieten Ihnen die perfekte GN-Grundausrüstung für fast alle Kombidämpfergrößen – zum besonders vorteilhaften Set-Preis.



#### Trockengelegt

Einlegeböden zum Abtropfen gewaschener Lebensmittel.

#### Gross rauskommen

Kleine Behälter werden mit Stegen auf das 1/1-Mass gebracht.

#### Einfach eingesetzt

Mit Hilfe von Rosten werden auch Behälter ausserhalb der Gastronorm transportfähig.



### Unverwechselbar: BLANCO Gastronorm- Behälter mit Ihrem Logo oder Firmennamen.

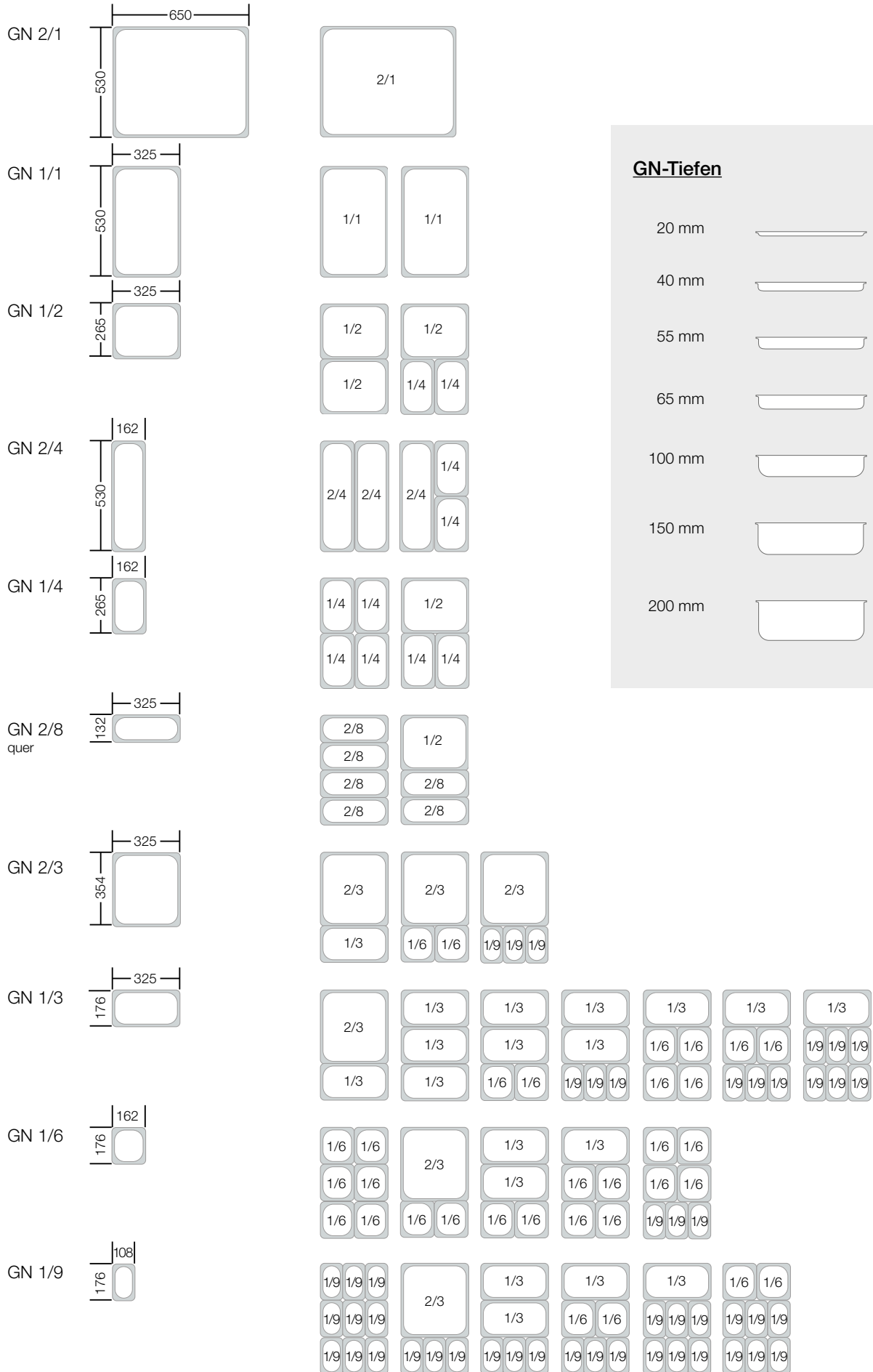
- Für alle BLANCO Gastronorm-Behälter und -Deckel aus Edelstahl und für Buffet Line
- Bereits ab 1 Stück
- Individueller Text (z.B. Firmenname) oder Logo nach Ihren Vorgaben
- Gut lesbare und hochwertige Beschriftung durch Laserung
- Dauerhaft und spülmaschinenfest

Preis auf Anfrage



# Gastronorm-Behälter – Masse und ihre Kombinierbarkeit


Alle Gastronorm-Behälter entsprechen der europäischen Norm EN 631



# Gastronorm-Behälter Buffet Line, schwarz

- Alle Gastronorm-Behälter entsprechen der europäischen Norm EN 631
- Hochwertige Emaille-Beschichtung mit seidenmatter Oberfläche
- Einfache Reinigung durch besonders glatte Oberfläche
- Temperaturbereich bis +300 °C
- Für Induktions-Warmhaltegeräte geeignet

Für eine besonders  
ansprechende Speisenpräsentation



## 1/1 Gastronorm-Behälter Buffet Line

Abbildung	Modell	Bezeichnung	Tiefe (mm)	Aussenmasse L x B (mm)	Lichte Weite (mm)	Inhalt (Liter)	Best.-Nr.	Preis in CHF ohne MwSt.
	<u>GN-BUF 1/1-20 black</u>	Gastronorm-Behälter Buffet Line, schwarz	20	530 x 325 mm	501 x 296 mm	Schale	573 908	43,50
	<u>GN-BUF 1/1-40 black</u>		40	530 x 325 mm	501 x 296 mm	5,1 Liter	573 909	50,50
	<u>GN-BUF 1/1-65 black</u>		65	530 x 325 mm	501 x 296 mm	8,5 Liter	573 910	56,00
	<u>GN-BUF 1/1-100 black</u>		100	530 x 325 mm	501 x 296 mm	13,3 Liter	573 911	63,00

## 1/2 Gastronorm-Behälter Buffet Line

	<u>GN-BUF 1/2-20 black</u>	Gastronorm-Behälter Buffet Line, schwarz	20	325 x 265 mm	300 x 240 mm	Schale	573 912	35,50
	<u>GN-BUF 1/2-40 black</u>		40	325 x 265 mm	300 x 240 mm	2,3 Liter	573 913	39,50
	<u>GN-BUF 1/2-65 black</u>		65	325 x 265 mm	300 x 240 mm	3,8 Liter	573 914	41,50
	<u>GN-BUF 1/2-100 black</u>		100	325 x 265 mm	300 x 240 mm	6,0 Liter	573 915	46,50

## 2/4 Gastronorm-Behälter Buffet Line

	<u>GN-BUF 2/4-20 black</u>	Gastronorm-Behälter Buffet Line, schwarz	20	530 x 162 mm	505 x 137 mm	Schale	573 916	43,50
	<u>GN-BUF 2/4-40 black</u>		40	530 x 162 mm	505 x 137 mm	2,3 Liter	573 917	62,00
	<u>GN-BUF 2/4-65 black</u>		65	530 x 162 mm	505 x 137 mm	4,0 Liter	573 918	69,50
	<u>GN-BUF 2/4-100 black</u>		100	530 x 162 mm	505 x 137 mm	6,0 Liter	573 919	91,00

## 1/3 Gastronorm-Behälter Buffet Line

	<u>GN-BUF 1/3-20 black</u>	Gastronorm-Behälter Buffet Line, schwarz	20	325 x 176 mm	300 x 151 mm	Schale	573 920	31,00
	<u>GN-BUF 1/3-40 black</u>		40	325 x 176 mm	300 x 151 mm	1,4 Liter	573 921	38,50
	<u>GN-BUF 1/3-65 black</u>		65	325 x 176 mm	300 x 151 mm	2,4 Liter	573 922	42,50

# Gastronorm-Behälter Buffet Line, weiss

- Alle Gastronorm-Behälter entsprechen der europäischen Norm EN 631
- Hochwertige Emaille-Beschichtung mit seidener Oberfläche
- Einfache Reinigung durch besonders glatte Oberfläche
- Temperaturbereich bis +300 °C
- Für Induktions-Warmhaltegeräte geeignet

Für eine besonders ansprechende Speisenpräsentation



## 1/1 Gastronorm-Behälter Buffet Line

Abbildung	Modell	Bezeichnung	Tiefe (mm)	Aussenmasse L x B (mm)	Lichte Weite (mm)	Inhalt (Liter)	Best.-Nr.	Preis in CHF ohne MwSt.
	<u>GN-BUF 1/1-20 white</u>	Gastronorm-Behälter Buffet Line, weiss	20	530 x 325 mm	501 x 296 mm	Schale	573 923	43,50
	<u>GN-BUF 1/1-40 white</u>		40	530 x 325 mm	501 x 296 mm	5,1 Liter	573 924	50,50
	<u>GN-BUF 1/1-65 white</u>		65	530 x 325 mm	501 x 296 mm	8,5 Liter	573 925	56,00
	<u>GN-BUF 1/1-100 white</u>		100	530 x 325 mm	501 x 296 mm	13,3 Liter	573 926	63,00

## 1/2 Gastronorm-Behälter Buffet Line

	<u>GN-BUF 1/2-20 white</u>	Gastronorm-Behälter Buffet Line, weiss	20	325 x 265 mm	300 x 240 mm	Schale	573 927	35,50
	<u>GN-BUF 1/2-40 white</u>		40	325 x 265 mm	300 x 240 mm	2,3 Liter	573 928	39,50
	<u>GN-BUF 1/2-65 white</u>		65	325 x 265 mm	300 x 240 mm	3,8 Liter	573 929	41,50
	<u>GN-BUF 1/2-100 white</u>		100	325 x 265 mm	300 x 240 mm	6,0 Liter	573 930	46,50

## 2/4 Gastronorm-Behälter Buffet Line

	<u>GN-BUF 2/4-20 white</u>	Gastronorm-Behälter Buffet Line, weiss	20	530 x 162 mm	505 x 137 mm	Schale	573 931	43,50
	<u>GN-BUF 2/4-40 white</u>		40	530 x 162 mm	505 x 137 mm	2,3 Liter	573 932	62,00
	<u>GN-BUF 2/4-65 white</u>		65	530 x 162 mm	505 x 137 mm	4,0 Liter	573 933	69,50
	<u>GN-BUF 2/4-100 white</u>		100	530 x 162 mm	505 x 137 mm	6,0 Liter	573 934	91,00

## 1/3 Gastronorm-Behälter Buffet Line

	<u>GN-BUF 1/3-20 white</u>	Gastronorm-Behälter Buffet Line, weiss	20	325 x 176 mm	300 x 151 mm	Schale	573 935	31,00
	<u>GN-BUF 1/3-40 white</u>		40	325 x 176 mm	300 x 151 mm	1,4 Liter	573 936	38,50
	<u>GN-BUF 1/3-65 white</u>		65	325 x 176 mm	300 x 151 mm	2,4 Liter	573 937	42,50

# Gastronorm-Behälter, Edelstahl

- Alle Gastronorm-Behälter entsprechen der europäischen Norm EN 631
- Temperaturbereich von -40 bis +280 °C
- Deckel mit Formschlusssdichtung von -40 °C bis +180 °C
- Robust und formbeständig, aus Edelstahl (CNS, Werkstoff-Nr. 1.4301)



## 2/1 Gastronorm-Behälter, Edelstahl

Abbildung	Modell	Bezeichnung	Tiefe (mm)	Aussenmasse L x B (mm)	Lichte Weite (mm)	Inhalt (Liter)	Best.-Nr.	Preis in CHF ohne MwSt.
	<u>GN 2/1-20</u>	Gastronorm-Behälter	20	650 x 530 mm	625 x 505 mm	Schale	1 550 566	59,00
	<u>GN 2/1-40</u>		40	650 x 530 mm	625 x 505 mm	11,0 Liter	1 550 065	73,50
	<u>GN 2/1-65</u>		65	650 x 530 mm	625 x 505 mm	18,4 Liter	1 550 593	92,00
	<u>GN 2/1-100</u>		100	650 x 530 mm	625 x 505 mm	28,9 Liter	1 550 594	106,00
	<u>GN 2/1-150</u>		150	650 x 530 mm	625 x 505 mm	43,4 Liter	1 550 595	155,00
	<u>GN 2/1-200</u>		200	650 x 530 mm	625 x 505 mm	57,7 Liter	1 550 596	189,00

## 1/1 Gastronorm-Behälter, Edelstahl

Abbildung	Modell	Bezeichnung	Tiefe (mm)	Aussenmasse L x B (mm)	Lichte Weite (mm)	Inhalt (Liter)	Best.-Nr.	Preis in CHF ohne MwSt.
	<u>GN 1/1-20</u>	Gastronorm-Behälter	20	530 x 325 mm	505 x 300 mm	Schale	1 550 565	30,00
	<u>GN 1/1-40</u>		40	530 x 325 mm	505 x 300 mm	5,1 Liter	1 550 064	39,50
	<u>GN 1/1-55</u>		55	530 x 325 mm	505 x 300 mm	7,2 Liter	1 565 845	41,50
	<u>GN 1/1-65</u>		65	530 x 325 mm	505 x 300 mm	8,5 Liter	1 550 589	44,50
	<u>GN 1/1-100</u>		100	530 x 325 mm	505 x 300 mm	13,3 Liter	1 550 590	53,00
	<u>GN 1/1-150</u>		150	530 x 325 mm	505 x 300 mm	20,0 Liter	1 550 591	77,50
	<u>GN 1/1-200</u>		200	530 x 325 mm	505 x 300 mm	26,5 Liter	1 550 592	98,00
Deckel für GN 1/1	<u>GD 1/1</u>	Deckel mit Griffmulde					550 658	36,50
	<u>GD-L 1/1</u>	Deckel mit Griffmulde und Löffelaussparung					550 677	41,50
	<u>GD-F 1/1</u>	Deckel ohne Griffmulde					564 956	31,00
	<u>GDD 1/1</u>	Deckel mit Formschlusssdichtung					1 550 663	126,00
	<u>GDS-U 1/1</u>	Universal-Scharnierdeckel					566 910	117,00
	<u>GDS-UL 1/1</u>	Universal-Scharnierdeckel mit Löffelaussparung					566 911	120,00
GN-B 1/1	<u>GN-B 1/1-65</u>	Gastronorm-Behälter mit Bügelgriffen	65	530 x 325 mm	505 x 300 mm	8,5 Liter	1 555 953	63,00
	<u>GN-B 1/1-100</u>		100	530 x 325 mm	505 x 300 mm	13,3 Liter	1 555 952	70,50
	<u>GN-B 1/1-150</u>		150	530 x 325 mm	505 x 300 mm	20,0 Liter	1 555 951	97,00
	<u>GN-B 1/1-200</u>		200	530 x 325 mm	505 x 300 mm	26,5 Liter	1 555 950	116,00
Deckel für GN-B 1/1	<u>GD-B 1/1</u>	Deckel mit Griffaussparung und Griffmulde					550 086	43,50
	<u>GD-BL 1/1</u>	Deckel mit Griffmulde und Löffelaussparung					550 093	49,50
	<u>GDD-B 1/1</u>	Deckel mit Formschlusssdichtung					1 550 075	132,00
	<u>GDS-U 1/1</u>	Universal-Scharnierdeckel					566 910	117,00
	<u>GDS-UL 1/1</u>	Universal-Scharnierdeckel mit Löffelaussparung					566 911	120,00



Individuelle Beschriftung für alle GN-Behälter und Deckel aus Edelstahl und für Buffet Line auf Anfrage

## Gastronorm-Behälter, Edelstahl

- Alle Gastronorm-Behälter entsprechen der europäischen Norm EN 631
- Temperaturbereich von -40 bis +280 °C
- Deckel mit Formschlussdichtung von -40 °C bis +180 °C
- Robust und formbeständig, aus Edelstahl (CNS, Werkstoff-Nr. 1.4301)



### 1/2 Gastronorm-Behälter, Edelstahl

Abbildung	Modell	Bezeichnung	Tiefe (mm)	Aussenmasse L x B (mm)	Lichte Weite (mm)	Inhalt (Liter)	Best.-Nr.	Preis in CHF ohne MwSt.	
	<u>GN 1/2-20</u>	Gastronorm-Behälter	20	325 x 265 mm	300 x 240 mm	Schale	1 550 563	22,50	
	<u>GN 1/2-40</u>		40	325 x 265 mm	300 x 240 mm	2,3 Liter	1 550 063	28,00	
	<u>GN 1/2-55</u>		55	325 x 265 mm	300 x 240 mm	3,2 Liter	1 565 844	31,00	
	<u>GN 1/2-65</u>		65	325 x 265 mm	300 x 240 mm	3,8 Liter	1 550 581	31,00	
	<u>GN 1/2-100</u>		100	325 x 265 mm	300 x 240 mm	6,0 Liter	1 550 582	34,00	
	<u>GN 1/2-150</u>		150	325 x 265 mm	300 x 240 mm	8,9 Liter	1 550 583	50,50	
	<u>GN 1/2-200</u>		200	325 x 265 mm	300 x 240 mm	11,7 Liter	1 550 584	67,50	
Deckel für GN 1/2	<u>GD 1/2</u>	Deckel mit Griffmulde						550 656	26,00
	<u>GD-L 1/2</u>	Deckel mit Griffmulde und Löffelaussparung						550 675	31,00
	<u>GD-F 1/2</u>	Deckel ohne Griffmulde						564 957	22,00
	<u>GDD 1/2</u>	Deckel mit Formschlussdichtung						1 550 661	88,00
	<u>GN-B 1/2-65</u>	Gastronorm-Behälter mit Bügelgriffen	65	325 x 265 mm	300 x 240 mm	3,8 Liter	1 555 943	49,50	
	<u>GN-B 1/2-100</u>		100	325 x 265 mm	300 x 240 mm	6,0 Liter	1 555 942	56,00	
	<u>GN-B 1/2-150</u>		150	325 x 265 mm	300 x 240 mm	8,9 Liter	1 555 941	69,50	
	<u>GN-B 1/2-200</u>		200	325 x 265 mm	300 x 240 mm	11,7 Liter	1 555 940	91,00	
Deckel für GN-B 1/2	<u>GD-B 1/2</u>	Deckel mit Griffaussparung und Griffmulde						550 084	34,00
	<u>GD-BL 1/2</u>	Deckel mit Griffmulde und Löffelaussparung						550 091	39,50
	<u>GDD-B 1/2</u>	Deckel mit Formschlussdichtung						1 550 073	96,50

### 2/4 Gastronorm-Behälter, Edelstahl

Abbildung	Modell	Bezeichnung	Tiefe (mm)	Aussenmasse L x B (mm)	Lichte Weite (mm)	Inhalt (Liter)	Best.-Nr.	Preis in CHF ohne MwSt.	
	<u>GN 2/4-20</u>	Gastronorm-Behälter	20	530 x 162 mm	505 x 137 mm	Schale	1 564 367	30,00	
	<u>GN 2/4-40</u>		40	530 x 162 mm	505 x 137 mm	2,3 Liter	1 555 821	46,50	
	<u>GN 2/4-65</u>		65	530 x 162 mm	505 x 137 mm	4,0 Liter	1 555 822	56,00	
	<u>GN 2/4-100</u>		100	530 x 162 mm	505 x 137 mm	6,0 Liter	1 555 823	74,50	
	<u>GN 2/4-150</u>		150	530 x 162 mm	505 x 137 mm	9,0 Liter	1 555 824	99,00	
Deckel für GN 2/4	<u>GD 2/4</u>	Deckel mit Griffmulde						556 538	35,00
	<u>GD-L 2/4</u>	Deckel mit Griffmulde und Löffelaussparung						564 902	40,50
	<u>GN-B 2/4-65</u>	Gastronorm-Behälter mit Bügelgriffen	65	530 x 162 mm	505 x 137 mm	4,0 Liter	1 564 908	74,50	
	<u>GN-B 2/4-100</u>		100	530 x 162 mm	505 x 137 mm	6,0 Liter	1 564 909	95,00	
	<u>GN-B 2/4-150</u>		150	530 x 162 mm	505 x 137 mm	9,0 Liter	1 564 910	120,00	
Deckel für GN-B 2/4	<u>GD-B 2/4</u>	Deckel mit Griffaussparung und Griffmulde						564 904	45,50
	<u>GD-BL 2/4</u>	Deckel mit Griffmulde und Löffelaussparung						564 906	50,50

Die unterstrichenen Modelle stehen in handelsüblichen Mengen, standardmässig verpackt, innerhalb 72 Stunden zum Versand bereit (Zwischenverkauf vorbehalten).

# Gastronorm-Behälter, Edelstahl

- Alle Gastronorm-Behälter entsprechen der europäischen Norm EN 631
- Temperaturbereich von -40 bis +280 °C
- Deckel mit Formschlusssdichtung von -40 °C bis +180 °C
- Robust und formbeständig, aus Edelstahl (CNS, Werkstoff-Nr. 1.4301)



## 1/4 Gastronorm-Behälter, Edelstahl

Abbildung	Modell	Bezeichnung	Tiefe (mm)	Aussenmasse L x B (mm)	Lichte Weite (mm)	Inhalt (Liter)	Best.-Nr.	Preis in CHF ohne MwSt.
	<b>GN 1/4-20</b>	Gastronorm-Behälter	20	265 x 162 mm	240 x 137 mm	Schale	1 550 561	20,50
	<b>GN 1/4-65</b>		65	265 x 162 mm	240 x 137 mm	1,7 Liter	1 550 573	28,00
	<b>GN 1/4-100</b>		100	265 x 162 mm	240 x 137 mm	2,7 Liter	1 550 574	33,00
	<b>GN 1/4-150</b>		150	265 x 162 mm	240 x 137 mm	4,0 Liter	1 550 575	46,50
	<b>GN 1/4-200</b>		200	265 x 162 mm	240 x 137 mm	5,2 Liter	1 550 576	60,00
Deckel für GN 1/4	<b>GD 1/4</b>	Deckel mit Griffmulde					550 654	21,50
	<b>GD-L 1/4</b>	Deckel mit Griffmulde und Löffelaussparung					550 673	26,00
	<b>GDD 1/4</b>	Deckel mit Formschlusssdichtung					1 550 659	74,50
	<b>GN-B 1/4-65</b>	Gastronorm-Behälter mit Bügelgriffen	65	265 x 162 mm	240 x 137 mm	1,7 Liter	1 555 934	44,50
	<b>GN-B 1/4-100</b>		100	265 x 162 mm	240 x 137 mm	2,7 Liter	1 555 933	47,50
	<b>GN-B 1/4-150</b>		150	265 x 162 mm	240 x 137 mm	4,0 Liter	1 555 932	61,00
	<b>GN-B 1/4-200</b>		200	265 x 162 mm	240 x 137 mm	5,2 Liter	1 555 931	74,50
Deckel für GN-B 1/4	<b>GD-B 1/4</b>	Deckel mit Griffaussparung und Griffmulde					550 082	28,00
	<b>GD-BL 1/4</b>	Deckel mit Griffmulde und Löffelaussparung					550 089	35,00
	<b>GDD-B 1/4</b>	Deckel mit Formschlusssdichtung					1 550 071	80,00

## 2/8 Gastronorm-Behälter, Edelstahl

Abbildung	Modell	Bezeichnung	Tiefe (mm)	Aussenmasse L x B (mm)	Lichte Weite (mm)	Inhalt (Liter)	Best.-Nr.	Preis in CHF ohne MwSt.
	<b>GN 2/8-65</b>	Gastronorm-Behälter	65	325 x 132 mm	300 x 106 mm	1,7 Liter	1 555 827	37,00
	<b>GN 2/8-100</b>		100	325 x 132 mm	300 x 106 mm	2,7 Liter	1 555 828	51,50
	<b>GN 2/8-150</b>		150	325 x 132 mm	300 x 106 mm	3,8 Liter	1 555 829	71,50
Deckel für GN 2/8	<b>GD 2/8</b>	Deckel mit Griffmulde					550 076	26,00
	<b>GD-L 2/8</b>	Deckel mit Griffmulde und Löffelaussparung					550 078	33,00



Individuelle Beschriftung für alle GN-Behälter und Deckel aus Edelstahl und für Buffet Line auf Anfrage

## Gastronorm-Behälter, Edelstahl

- Alle Gastronorm-Behälter entsprechen der europäischen Norm EN 631
- Temperaturbereich von -40 bis +280 °C
- Deckel mit Formschlussdichtung von -40 °C bis +180 °C
- Robust und formbeständig, aus Edelstahl (CNS, Werkstoff-Nr. 1.4301)



### 2/3 Gastronorm-Behälter, Edelstahl

Abbildung	Modell	Bezeichnung	Tiefe (mm)	Aussenmasse L x B (mm)	Lichte Weite (mm)	Inhalt (Liter)	Best.-Nr.	Preis in CHF ohne MwSt.	
	<u>GN 2/3-20</u>	Gastronorm-Behälter	20	354 x 325 mm	329 x 300 mm	Schale	1 550 564	27,00	
	<u>GN 2/3-40</u>		40	354 x 325 mm	329 x 300 mm	3,3 Liter	1 550 066	35,00	
	<u>GN 2/3-65</u>		65	354 x 325 mm	329 x 300 mm	5,4 Liter	1 550 585	39,50	
	<u>GN 2/3-100</u>		100	354 x 325 mm	329 x 300 mm	8,5 Liter	1 550 586	50,50	
	<u>GN 2/3-150</u>		150	354 x 325 mm	329 x 300 mm	12,7 Liter	1 550 587	69,50	
	<u>GN 2/3-200</u>		200	354 x 325 mm	329 x 300 mm	16,7 Liter	1 550 588	94,00	
Deckel für GN 2/3	<u>GD 2/3</u>	Deckel mit Griffmulde						550 657	33,00
	<u>GD-L 2/3</u>	Deckel mit Griffmulde und Löffelaussparung						550 676	37,50
	<u>GDD 2/3</u>	Deckel mit Formschlussdichtung						1 550 662	99,00
	<u>GN-B 2/3-65</u>	Gastronorm-Behälter mit Bügelgriffen	65	354 x 325 mm	329 x 300 mm	5,4 Liter	1 555 948	59,00	
	<u>GN-B 2/3-100</u>		100	354 x 325 mm	329 x 300 mm	8,5 Liter	1 555 947	71,50	
	<u>GN-B 2/3-150</u>		150	354 x 325 mm	329 x 300 mm	12,7 Liter	1 555 946	89,00	
	<u>GN-B 2/3-200</u>		200	354 x 325 mm	329 x 300 mm	16,7 Liter	1 555 945	115,00	
Deckel für GN-B 2/3	<u>GD-B 2/3</u>	Deckel mit Griffaussparung und Griffmulde						550 085	39,00
	<u>GD-BL 2/3</u>	Deckel mit Griffmulde und Löffelaussparung						550 092	45,50
	<u>GDD-B 2/3</u>	Deckel mit Formschlussdichtung						1 550 074	105,00

### 1/3 Gastronorm-Behälter, Edelstahl

Abbildung	Modell	Bezeichnung	Tiefe (mm)	Aussenmasse L x B (mm)	Lichte Weite (mm)	Inhalt (Liter)	Best.-Nr.	Preis in CHF ohne MwSt.	
	<u>GN 1/3-20</u>	Gastronorm-Behälter	20	325 x 176 mm	300 x 151 mm	Schale	1 550 562	22,50	
	<u>GN 1/3-40</u>		40	325 x 176 mm	300 x 151 mm	1,4 Liter	1 550 067	27,00	
	<u>GN 1/3-55</u>		55	325 x 176 mm	300 x 151 mm	2,0 Liter	1 565 846	28,00	
	<u>GN 1/3-65</u>		65	325 x 176 mm	300 x 151 mm	2,4 Liter	1 550 577	28,00	
	<u>GN 1/3-100</u>		100	325 x 176 mm	300 x 151 mm	3,8 Liter	1 550 578	37,00	
	<u>GN 1/3-150</u>		150	325 x 176 mm	300 x 151 mm	5,5 Liter	1 550 579	51,50	
	<u>GN 1/3-200</u>		200	325 x 176 mm	300 x 151 mm	7,5 Liter	1 550 580	65,00	
Deckel für GN 1/3	<u>GD 1/3</u>	Deckel mit Griffmulde						550 655	16,50
	<u>GD-L 1/3</u>	Deckel mit Griffmulde und Löffelaussparung						550 674	27,00
	<u>GD-F 1/3</u>	Deckel ohne Griffmulde						564 961	23,00
	<u>GDD 1/3</u>	Deckel mit Formschlussdichtung						1 550 660	76,50
	<u>GN-B 1/3-65</u>	Gastronorm-Behälter mit Bügelgriffen	65	325 x 176 mm	300 x 151 mm	2,4 Liter	1 555 938	45,50	
	<u>GN-B 1/3-100</u>		100	325 x 176 mm	300 x 151 mm	3,8 Liter	1 555 937	51,50	
	<u>GN-B 1/3-150</u>		150	325 x 176 mm	300 x 151 mm	5,5 Liter	1 555 936	66,50	
	<u>GN-B 1/3-200</u>		200	325 x 176 mm	300 x 151 mm	7,5 Liter	1 555 935	79,50	
Deckel für GN-B 1/3	<u>GD-B 1/3</u>	Deckel mit Griffaussparung und Griffmulde						550 083	29,00
	<u>GD-BL 1/3</u>	Deckel mit Griffmulde und Löffelaussparung						550 090	36,00
	<u>GDD-B 1/3</u>	Deckel mit Formschlussdichtung						1 550 072	85,00



# Gastronorm-Behälter, Edelstahl

- Alle Gastronorm-Behälter entsprechen der europäischen Norm EN 631
- Temperaturbereich von -40 bis +280 °C
- Deckel mit Formschlusssdichtung von -40 °C bis +180 °C
- Robust und formbeständig, aus Edelstahl (CNS, Werkstoff-Nr. 1.4301)



## 1/6 Gastronorm-Behälter, Edelstahl

Abbildung	Modell	Bezeichnung	Tiefe (mm)	Aussenmasse L x B (mm)	Lichte Weite (mm)	Inhalt (Liter)	Best.-Nr.	Preis in CHF ohne MwSt.
	<u>GN 1/6-65</u>	Gastronorm-Behälter	65	176 x 162 mm	151 x 137 mm	1,0 Liter	1 550 569	25,00
	<u>GN 1/6-100</u>		100	176 x 162 mm	151 x 137 mm	1,6 Liter	1 550 570	28,00
	<u>GN 1/6-150</u>		150	176 x 162 mm	151 x 137 mm	2,2 Liter	1 550 571	39,50
	<u>GN 1/6-200</u>		200	176 x 162 mm	151 x 137 mm	3,0 Liter	1 550 572	53,00
Deckel für GN 1/6	<u>GD 1/6</u>	Deckel mit Griffmulde					550 653	19,50
	<u>GD-L 1/6</u>	Deckel mit Griffmulde und Löffelaussparung					550 672	23,00
	<u>GDD 1/6</u>	Deckel mit Formschlusssdichtung					1 550 664	59,00
	<u>GN-B 1/6-65</u>	Gastronorm-Behälter mit Bügelgriffen	65	176 x 162 mm	151 x 137 mm	1,0 Liter	1 555 930	39,50
	<u>GN-B 1/6-100</u>		100	176 x 162 mm	151 x 137 mm	1,6 Liter	1 555 929	44,50
	<u>GN-B 1/6-150</u>		150	176 x 162 mm	151 x 137 mm	2,2 Liter	1 555 928	56,00
	<u>GN-B 1/6-200</u>		200	176 x 162 mm	151 x 137 mm	3,0 Liter	1 555 927	63,00
Deckel für GN-B 1/6	<u>GD-B 1/6</u>	Deckel mit Griffaussparung und Griffmulde					550 081	26,00
	<u>GD-BL 1/6</u>	Deckel mit Griffmulde und Löffelaussparung					550 088	32,00
	<u>GDD-B 1/6</u>	Deckel mit Formschlusssdichtung					1 550 070	67,50

## 1/9 Gastronorm-Behälter, Edelstahl

Abbildung	Modell	Bezeichnung	Tiefe (mm)	Aussenmasse L x B (mm)	Lichte Weite (mm)	Inhalt (Liter)	Best.-Nr.	Preis in CHF ohne MwSt.
	<u>GN 1/9-65</u>	Gastronorm-Behälter	65	176 x 108 mm	151 x 83 mm	0,6 Liter	1 550 567	23,00
	<u>GN 1/9-100</u>		100	176 x 108 mm	151 x 83 mm	0,9 Liter	1 550 568	29,00
Deckel für GN 1/9	<u>GD 1/9</u>	Deckel mit Griffmulde					550 652	16,50
	<u>GD-L 1/9</u>	Deckel mit Griffmulde und Löffelaussparung					550 671	22,00




Individuelle Beschriftung für alle GN-Behälter und Deckel aus Edelstahl und für Buffet Line auf Anfrage

# Gastronorm-Deckel, Edelstahl, für Gastronorm-Behälter

- Alle Gastronorm-Behälter entsprechen der europäischen Norm EN 631
- Robust und formbeständig, aus Edelstahl (CNS, Werkstoff-Nr. 1.4301)



Artikel	Modell	Bezeichnung	Best.-Nr.	Preis in CHF ohne MwSt.	
GD 1/1 	<u>GD 1/1</u>	Deckel mit Griffmulde	550 658	36,50	
	<u>GD 1/2</u>		550 656	26,00	
	<u>GD 2/4</u>		556 538	35,00	
	<u>GD 1/4</u>		550 654	21,50	
	<u>GD 2/8</u>		550 076	26,00	
	GD 1/2 		<u>GD 2/3</u>	550 657	33,00
			<u>GD 1/3</u>	550 655	16,50
			<u>GD 1/6</u>	550 653	19,50
			<u>GD 1/9</u>	550 652	16,50
			GD-L 1/2 	<u>GD-L 1/1</u>	Deckel mit Griffmulde und Löffelaussparung
<u>GD-L 1/2</u>	550 675	31,00			
<u>GD-L 2/4</u>	564 902	40,50			
<u>GD-L 1/4</u>	550 673	26,00			
<u>GD-L 2/8</u>	550 078	33,00			
<u>GD-L 2/3</u>	550 676	37,50			
<u>GD-L 1/3</u>	550 674	27,00			
<u>GD-L 1/6</u>	550 672	23,00			
<u>GD-L 1/9</u>	550 671	22,00			
GDD 1/1 	<u>GDD 1/1</u>	Deckel mit Formschlusssdichtung, Temperaturbereich -40 °C bis +180 °C		1 550 663	
	<u>GDD 1/2</u>		1 550 661	88,00	
	<u>GDD 1/4</u>		1 550 659	74,50	
	<u>GDD 2/3</u>		1 550 662	99,00	
	<u>GDD 1/3</u>		1 550 660	76,50	
	<u>GDD 1/6</u>		1 550 664	59,00	

Abbildung	Modell	Bezeichnung	Masse L x B x H (mm)	Kapazität	Best.-Nr.	Preis in CHF ohne MwSt.
	<b>Aufsatzgestell GDD</b>	<b>Aufsatzgestell</b> zum sachgerechten Aufbewahren, Trocknen, Transportieren und Bereitstellen von Gastronorm-Deckeln mit Formschlusssdichtung, passend für Servierwagen SW 10 x 6-2, SW 10 x 6-2 BASIC, SW 10 x 6-3 BASIC GDD, Aufsatzgestell auch ohne Servierwagen einsetzbar	963 x 496 x 231 mm	30 Deckel für GN 1/1 oder 60 Deckel für GN 1/2 oder 90 Deckel für GN 1/3	<b>siehe Seite 102</b>	

# Gastronorm-Deckel, Edelstahl, für Gastronorm-Behälter

- Alle Gastronorm-Behälter entsprechen der europäischen Norm EN 631
- Robust und formbeständig, aus Edelstahl (CNS, Werkstoff-Nr. 1.4301)



Artikel	Modell	Bezeichnung	Best.-Nr.	Preis in CHF ohne MwSt.
	<u>GD-B 1/1</u>	Deckel mit Griffmulde für Gastronorm-Behälter mit Bügelgriffen	550 086	43,50
	<u>GD-B 1/2</u>		550 084	34,00
	<u>GD-B 2/4</u>		564 904	45,50
	<u>GD-B 1/4</u>		550 082	28,00
	<u>GD-B 2/3</u>		550 085	39,00
	<u>GD-B 1/3</u>		550 083	29,00
	<u>GD-B 1/6</u>		550 081	26,00
	<u>GD-BL 1/1</u>	Deckel mit Griffmulde und Löffelaussparung für Gastronorm-Behälter mit Bügelgriffen	550 093	49,50
	<u>GD-BL 1/2</u>		550 091	39,50
	<u>GD-BL 2/4</u>		564 906	50,50
	<u>GD-BL 1/4</u>		550 089	35,00
	<u>GD-BL 2/3</u>		550 092	45,50
	<u>GD-BL 1/3</u>		550 090	36,00
	<u>GD-BL 1/6</u>		550 088	32,00
	<u>GDD-B 1/1</u>	Deckel mit Formschlussdichtung für Gastronorm-Behälter mit Bügelgriffen, Temperaturbereich -40 °C bis +180 °C	1 550 075	132,00
	<u>GDD-B 1/2</u>		1 550 073	96,50
	<u>GDD-B 1/4</u>		1 550 071	80,00
	<u>GDD-B 2/3</u>		1 550 074	105,00
	<u>GDD-B 1/3</u>		1 550 072	85,00
	<u>GDD-B 1/6</u>		1 550 070	67,50
GDS-U 1/1	<u>GDS-U 1/1</u>	Universal-Scharnierdeckel für Gastronorm-Behälter mit und ohne Bügelgriffe	566 910	117,00
GDS-UL 1/1	<u>GDS-UL 1/1</u>	Universal-Scharnierdeckel mit Löffelaussparung für Gastronorm-Behälter mit und ohne Bügelgriffe	566 911	120,00
	<u>GD-F 1/1</u>	Deckel ohne Griffmulde	564 956	31,00
	<u>GD-F 1/2</u>		564 957	22,00
	<u>GD-F 1/3</u>		564 961	23,00

Die unterstrichenen Modelle stehen in handelsüblichen Mengen, standardmässig verpackt, innerhalb 72 Stunden zum Versand bereit (Zwischenverkauf vorbehalten).

# Gastronorm-Behälter, Polycarbonat

- Alle Gastronorm-Behälter entsprechen der europäischen Norm EN 631
- Geringes Gewicht bei extrem hoher Stabilität
- Bruchstabil, robust, formstabil und langlebig
- Geruchs- und geschmacksneutral
- Spülmaschinentauglich
- Temperaturbereich -40 °C bis +100 °C
- Die Gastronorm-Behälter aus Polycarbonat sind nicht vakuumfähig



## 1/1 Gastronorm-Behälter, Polycarbonat

Abbildung	Modell	Bezeichnung	Tiefe (mm)	Aussenmasse L x B (mm)	Lichte Weite (mm)	Inhalt (Liter)	Best.-Nr.	Preis in CHF ohne MwSt.
	<u>GN-K 1/1-65</u>	Gastronorm-Behälter, Kunststoff	65	530 x 325 mm	502 x 298 mm	9,0 Liter	1 551 426	33,00
	<u>GN-K 1/1-100</u>		100			13,3 Liter	1 551 427	38,50
	<u>GN-K 1/1-150</u>		150			20,0 Liter	1 551 428	46,50
	<u>GN-K 1/1-200</u>		200			26,4 Liter	1 551 429	55,00
Deckel für GN-K 1/1	<u>GD-K 1/1</u>	Deckel mit Griffmulde					551 446	26,00
	<u>GD-KL 1/1</u>	Deckel mit Griffmulde und Löffelaussparung					551 452	28,00
	<u>G-KELB 1/1</u>	Einlegeboden, gelocht					1 551 457	27,00

## 1/2 Gastronorm-Behälter, Polycarbonat

	<u>GN-K 1/2-65</u>	Gastronorm-Behälter, Kunststoff	65	325 x 265 mm	298 x 238 mm	4,0 Liter	1 551 430	17,50
	<u>GN-K 1/2-100</u>		100			6,2 Liter	1 551 431	19,50
	<u>GN-K 1/2-150</u>		150			9,0 Liter	1 551 432	26,00
	<u>GN-K 1/2-200</u>		200			11,9 Liter	1 551 433	31,00
Deckel für GN-K 1/2	<u>GD-K 1/2</u>	Deckel mit Griffmulde					551 447	15,50
	<u>GD-KL 1/2</u>	Deckel mit Griffmulde und Löffelaussparung					551 453	16,50
	<u>G-KELB 1/2</u>	Einlegeboden, gelocht					1 551 458	13,50

## 2/4 Gastronorm-Behälter, Polycarbonat

	<u>GN-K 2/4-65</u>	Gastronorm-Behälter, Kunststoff	65	530 x 162 mm	502 x 134 mm	3,4 Liter	568 227	25,50
	<u>GN-K 2/4-100</u>		100			5,3 Liter	568 228	34,00
Deckel für GN-K 2/4	<u>GD-K 2/4</u>	Deckel mit Griffmulde					568 923	17,50
	<u>GD-KL 2/4</u>	Deckel mit Griffmulde und Löffelaussparung					568 922	18,50

## 1/4 Gastronorm-Behälter, Polycarbonat

	<u>GN-K 1/4-65</u>	Gastronorm-Behälter, Kunststoff	65	265 x 162 mm	238 x 136 mm	1,7 Liter	1 551 438	13,50
	<u>GN-K 1/4-100</u>		100			2,6 Liter	1 551 439	15,50
	<u>GN-K 1/4-150</u>		150			3,8 Liter	1 551 440	17,50
Deckel für GN-K 1/4	<u>GD-K 1/4</u>	Deckel mit Griffmulde					1 551 449	7,50
	<u>GD-KL 1/4</u>	Deckel mit Griffmulde und Löffelaussparung					1 551 455	9,50

## 1/3 Gastronorm-Behälter, Polycarbonat

	<u>GN-K 1/3-65</u>	Gastronorm-Behälter, Kunststoff	65	325 x 176 mm	300 x 150 mm	2,5 Liter	1 551 434	15,50
	<u>GN-K 1/3-100</u>		100			3,8 Liter	1 551 435	17,50
	<u>GN-K 1/3-150</u>		150			5,6 Liter	1 551 436	21,50
	<u>GN-K 1/3-200</u>		200			7,1 Liter	1 551 437	26,00
Deckel für GN-K 1/3	<u>GD-K 1/3</u>	Deckel mit Griffmulde					1 551 448	9,50
	<u>GD-KL 1/3</u>	Deckel mit Griffmulde und Löffelaussparung					1 551 454	13,50

Die unterstrichenen Modelle stehen in handelsüblichen Mengen, standardmässig verpackt, innerhalb 72 Stunden zum Versand bereit (Zwischenverkauf vorbehalten).

## Gastronorm-Behälter, Polycarbonat

- Alle Gastronorm-Behälter entsprechen der europäischen Norm EN 631
- Geringes Gewicht bei extrem hoher Stabilität
- Bruchsicher, robust, formstabil und langlebig
- Geruchs- und geschmacksneutral
- Spülmaschinentauglich
- Temperaturbereich -40 °C bis +100 °C
- Die Gastronorm-Behälter aus Polycarbonat sind nicht vakuumierfähig



### 1/6 Gastronorm-Behälter, Polycarbonat

Abbildung	Modell	Bezeichnung	Tiefe (mm)	Aussenmasse L x B (mm)	Lichte Weite (mm)	Inhalt (Liter)	Best.-Nr.	Preis in CHF ohne MwSt.
	<b>GN-K 1/6-65</b>	Gastronorm-Behälter, Kunststoff	65	176 x 162 mm	153 x 139 mm	1,1 Liter	1 551 441	9,50
	<b>GN-K 1/6-100</b>		100			1,6 Liter	1 551 442	11,50
	<b>GN-K 1/6-150</b>		150			2,3 Liter	1 551 443	12,50
Deckel für GN-K 1/6	<b>GD-K 1/6</b>	Deckel mit Griffmulde					1 551 450	6,00
	<b>GD-KL 1/6</b>	Deckel mit Griffmulde und Löffelaussparung					1 551 456	8,50

### 1/9 Gastronorm-Behälter, Polycarbonat

Abbildung	Modell	Bezeichnung	Tiefe (mm)	Aussenmasse L x B (mm)	Lichte Weite (mm)	Inhalt (Liter)	Best.-Nr.	Preis in CHF ohne MwSt.
	<b>GN-K 1/9-65</b>	Gastronorm-Behälter, Kunststoff	65	176 x 108 mm	150 x 83 mm	0,6 Liter	1 551 444	7,50
	<b>GN-K 1/9-100</b>		100			0,9 Liter	1 551 445	8,50
Deckel für GN-K 1/9	<b>GD-K 1/9</b>	Deckel mit Griffmulde					1 551 451	6,00

## Gastronorm-Deckel, Polycarbonat, für Gastronorm-Behälter

- Temperaturbereich -40 °C bis +100 °C
- Alle Gastronorm-Behälter entsprechen der europäischen Norm EN 631
- Kompatibel zu Gastronorm-Behältern aus Edelstahl



Abbildung	Modell	Bezeichnung	Best.-Nr.	Preis in CHF ohne MwSt.
	<b>GD-K 1/1</b>	Deckel mit Griffmulde	551 446	26,00
	<b>GD-K 1/2</b>		551 447	15,50
	<b>GD-K 2/4</b>		568 923	17,50
	<b>GD-K 1/4</b>		1 551 449	7,50
	<b>GD-K 1/3</b>		1 551 448	9,50
	<b>GD-K 1/6</b>		1 551 450	6,00
	<b>GD-K 1/9</b>		1 551 451	6,00
	<b>GD-KL 1/1</b>	Deckel mit Griffmulde und Löffelaussparung	551 452	28,00
	<b>GD-KL 1/2</b>		551 453	16,50
	<b>GD-KL 2/4</b>		568 922	18,50
	<b>GD-KL 1/4</b>		1 551 455	9,50
	<b>GD-KL 1/3</b>		1 551 454	13,50
	<b>GD-KL 1/6</b>		1 551 456	8,50

## Einlegeböden, gelocht, aus Polycarbonat

- Temperaturbereich -40 °C bis +100 °C




Abbildung	Modell	Bezeichnung	Aussenmasse L x B (mm)	Best.-Nr.	Preis in CHF ohne MwSt.
	<b>G-KELB 1/1</b>	Einlegeboden, gelocht, Lochung: ø 10 mm	467 x 263 mm	1 551 457	27,00
	<b>G-KELB 1/2</b>		265 x 205 mm	1 551 458	13,50


# Gastronorm-Bleche




## Gastronorm-Bleche, Edelstahl

Abbildung	Modell	Bezeichnung	Tiefe (mm)	Aussenmasse L x B (mm)	Lichte Weite (mm)	Inhalt (Liter)	Best.-Nr.	Preis in CHF ohne MwSt.
	<u>BZG 2/1-20</u>	GN-Bleche mit glattem Rand, verstärkte Ausführung	20	650 x 530 mm	623 x 503 mm	Schale	550 625	72,50
	<u>BZG 1/1-20</u>	GN-Bleche mit glattem Rand, verstärkte Ausführung	20	530 x 325 mm	501 x 296 mm	Schale	550 628	37,50
	<u>BZG 1/1-40</u>		40	530 x 325 mm	501 x 296 mm	4,6 Liter	550 629	44,50
	<u>BZG 1/1-65</u>		65	530 x 325 mm	501 x 296 mm	8,0 Liter	550 630	54,00
	<u>BZG 1/2-20</u>	GN-Bleche mit glattem Rand, verstärkte Ausführung	20	325 x 265 mm	300 x 240 mm	Schale	550 631	27,00
	<u>BZG 1/2-40</u>		40	325 x 265 mm	300 x 240 mm	2,3 Liter	550 632	39,50
	<u>BZG 1/2-65</u>		65	325 x 265 mm	300 x 240 mm	4,0 Liter	550 633	43,50
	<u>BZG 2/3-20</u>	GN-Bleche mit glattem Rand, verstärkte Ausführung	20	354 x 325 mm	329 x 300 mm	Schale	550 634	35,00
	<u>BZG 2/3-40</u>		40	354 x 325 mm	329 x 300 mm	3,3 Liter	550 635	44,50
	<u>BZG 2/3-65</u>		65	354 x 325 mm	329 x 300 mm	5,5 Liter	550 636	54,00

## Gastronorm-Bleche, Edelstahl, spezial-geglüht

	<u>BZG-G 2/1-20</u>	GN-Bleche mit glattem Rand, spezial-geglüht	20	650 x 530 mm	623 x 503 mm	Schale	550 505	114,00
	<u>BZG-G 1/1-20</u>	GN-Bleche mit glattem Rand, spezial-geglüht	20	530 x 325 mm	501 x 296 mm	Schale	550 503	54,00
	<u>BZG-G 1/1-40</u>		40	530 x 325 mm	501 x 296 mm	4,6 Liter	550 504	57,00
	<u>BZG-G 1/1-65</u>		65	530 x 325 mm	501 x 296 mm	8,0 Liter	556 081	69,00

## Gastronorm-Bleche, emailliert

	<u>GNE 2/1-20</u>	GN-Bleche mit glattem Rand, granit-emailliert	20	650 x 530 mm	623 x 503 mm	Schale	550 022	89,00
	<u>GNE 2/1-40</u>		40	650 x 530 mm	623 x 503 mm	11,0 Liter	550 023	112,00
	<u>GNE 2/1-65</u>		65	650 x 530 mm	623 x 503 mm	17,6 Liter	550 024	147,00
	<u>GNE 1/1-20</u>	GN-Bleche mit glattem Rand, granit-emailliert	20	530 x 325 mm	501 x 296 mm	Schale	550 025	50,50
	<u>GNE 1/1-40</u>		40	530 x 325 mm	501 x 296 mm	4,6 Liter	550 026	58,00
	<u>GNE 1/1-65</u>		65	530 x 325 mm	501 x 296 mm	8,0 Liter	550 027	84,00
	<u>GNE 2/3-20</u>	GN-Bleche mit glattem Rand, granit-emailliert	20	354 x 325 mm	329 x 300 mm	Schale	550 046	50,50
	<u>GNE 2/3-40</u>		40	354 x 325 mm	329 x 300 mm	3,3 Liter	550 047	58,00
	<u>GNE 2/3-65</u>		65	354 x 325 mm	329 x 300 mm	5,5 Liter	550 048	79,50




# Gastronorm-Behälter, Edelstahl, gelocht


• Lochung: ø 4 mm




## 2/1 Gastronorm-Behälter, Edelstahl, gelocht

Abbildung	Modell	Bezeichnung	Tiefe (mm)	Aussenmasse L x B (mm)	Lichte Weite (mm)	Inhalt (Liter)	Best.-Nr.	Preis in CHF ohne MwSt.
	<u>GN-P 2/1-20</u>	GN-Behälter, nur Bodenlochung, spezial-geglüht	20	650 x 530 mm	625 x 505 mm	Schale	1 565 993	105,00
	<u>GN-P 2/1-40</u>	GN-Behälter, nur Bodenlochung, spezial-geglüht	40	650 x 530 mm	625 x 505 mm	11,0 Liter	1 565 789	116,00
	<u>GN-P 2/1-65</u>	GN-Behälter, Boden- und Seitenwandlochung, spezial-geglüht	65	650 x 530 mm	625 x 505 mm	18,4 Liter	1 565 790	160,00
	<u>GN-P 2/1-100</u>	GN-Behälter, Boden- und Seitenwandlochung	100	650 x 530 mm	625 x 505 mm	28,9 Liter	1 565 791	166,00


## 1/1 Gastronorm-Behälter, Edelstahl, gelocht

	<u>GN-P 1/1-20</u>	GN-Behälter, nur Bodenlochung, spezial-geglüht	20	530 x 325 mm	505 x 300 mm	Schale	1 565 994	58,00
	<u>GN-P 1/1-40</u>	GN-Behälter, nur Bodenlochung	40	530 x 325 mm	505 x 300 mm	5,1 Liter	1 565 794	68,00

## 2/3 Gastronorm-Behälter, Edelstahl, gelocht

	<u>GN-P 2/3-40</u>	GN-Behälter, nur Bodenlochung	40	354 x 325 mm	329 x 300 mm	3,3 Liter	1 565 799	59,00
	<u>GN-P 2/3-65</u>	GN-Behälter, Boden- und Seitenwandlochung	65	354 x 325 mm	329 x 300 mm	5,4 Liter	1 565 800	65,00
	<u>GN-P 2/3-100</u>	GN-Behälter, Boden- und Seitenwandlochung	100	354 x 325 mm	329 x 300 mm	8,5 Liter	1 565 801	78,50
	<u>GN-P 2/3-150</u>	GN-Behälter, Boden- und Seitenwandlochung	150	354 x 325 mm	329 x 300 mm	12,7 Liter	1 565 802	99,00
	<u>GN-P 2/3-200</u>	GN-Behälter, Boden- und Seitenwandlochung	200	354 x 325 mm	329 x 300 mm	16,7 Liter	1 565 803	137,00

## 1/3 Gastronorm-Behälter, Edelstahl, gelocht

	<u>GN-P 1/3-40</u>	GN-Behälter, nur Bodenlochung	40	325 x 176 mm	300 x 151 mm	1,4 Liter	1 565 813	43,50
	<u>GN-P 1/3-65</u>	GN-Behälter, Boden- und Seitenwandlochung	65	325 x 176 mm	300 x 151 mm	2,4 Liter	1 565 814	48,50
	<u>GN-P 1/3-100</u>	GN-Behälter, Boden- und Seitenwandlochung	100	325 x 176 mm	300 x 151 mm	3,8 Liter	1 565 815	63,00
	<u>GN-P 1/3-150</u>	GN-Behälter, Boden- und Seitenwandlochung	150	325 x 176 mm	300 x 151 mm	5,5 Liter	1 565 816	86,00
	<u>GN-P 1/3-200</u>	GN-Behälter, Boden- und Seitenwandlochung	200	325 x 176 mm	300 x 151 mm	7,5 Liter	1 565 817	96,00



# Gastronorm-Kocheinsätze, Edelstahl, gelocht

• Lochung: ø 4 mm


\* Bodenlochung

\*\* Boden- und Seitenwandlochung


\*\*\* Boden-, Eck- und Seitenwandlochung




## 1/1 Gastronorm-Kocheinsätze, Edelstahl, gelocht

Abbildung	Modell	Bezeichnung	Tiefe (mm)	Aussenmasse L x B (mm)	Lichte Weite (mm)	Inhalt (Liter)	Best.-Nr.	Preis in CHF ohne MwSt.
	<u>G-KEN 1/1-50</u> *	Gastronorm-Kocheinsätze, gelocht	50	530 x 325 mm	500 x 295 mm	7,0 Liter	565 940	69,50
	<u>G-KEN 1/1-60</u> **		60	530 x 325 mm	500 x 295 mm	8,0 Liter	550 487	71,50
	<u>G-KEN 1/1-95</u> ***		95	530 x 325 mm	500 x 295 mm	12,5 Liter	550 407	87,00
	<u>G-KEN 1/1-145</u> ***		145	530 x 325 mm	500 x 295 mm	19,0 Liter	550 486	113,00
	<u>G-KEN 1/1-195</u> ***		195	530 x 325 mm	500 x 295 mm	25,0 Liter	550 490	148,00

## 1/2 Gastronorm-Kocheinsätze, Edelstahl, gelocht

Abbildung	Modell	Bezeichnung	Tiefe (mm)	Aussenmasse L x B (mm)	Lichte Weite (mm)	Inhalt (Liter)	Best.-Nr.	Preis in CHF ohne MwSt.
	<u>G-KEN 1/2-60</u> **	Gastronorm-Kocheinsätze, gelocht	60	325 x 265 mm	295 x 235 mm	3,5 Liter	550 488	56,00
	<u>G-KEN 1/2-95</u> ***		95	325 x 265 mm	295 x 235 mm	5,5 Liter	550 502	63,00
	<u>G-KEN 1/2-145</u> ***		145	325 x 265 mm	295 x 235 mm	8,3 Liter	550 557	80,50
	<u>G-KEN 1/2-195</u> ***		195	325 x 265 mm	295 x 235 mm	11,0 Liter	550 558	107,00

## 1/1 Gastronorm-Kocheinsätze, Edelstahl, gelocht, mit Klappgriffen



Abbildung	Modell	Bezeichnung	Tiefe (mm)	Aussenmasse L x B (mm)	Lichte Weite (mm)	Inhalt (Liter)	Best.-Nr.	Preis in CHF ohne MwSt.
	<u>G-KEN G 1/1-60</u> **	Gastronorm-Kocheinsätze, gelocht, mit Klappgriffen	60	530 x 325 mm	500 x 295 mm	8,0 Liter	550 970	96,50
	<u>G-KEN G 1/1-95</u> ***		95	530 x 325 mm	500 x 295 mm	12,5 Liter	550 971	111,00
	<u>G-KEN G 1/1-145</u> ***		145	530 x 325 mm	500 x 295 mm	19,0 Liter	550 972	137,00
	<u>G-KEN G 1/1-195</u> ***		195	530 x 325 mm	500 x 295 mm	25,0 Liter	550 973	172,00

## 1/2 Gastronorm-Kocheinsätze, Edelstahl, gelocht, mit Klappgriffen


Abbildung	Modell	Bezeichnung	Tiefe (mm)	Aussenmasse L x B (mm)	Lichte Weite (mm)	Inhalt (Liter)	Best.-Nr.	Preis in CHF ohne MwSt.
Ohne Abbildung	<u>G-KEN G 1/2-95</u> ***	Gastronorm-Kocheinsätze, gelocht, mit Klappgriffen	95	325 x 265 mm	295 x 235 mm	5,5 Liter	550 967	84,50
	<u>G-KEN G 1/2-145</u> ***		145	325 x 265 mm	295 x 235 mm	8,3 Liter	550 968	103,00
	<u>G-KEN G 1/2-195</u> ***		195	325 x 265 mm	295 x 235 mm	11,0 Liter	550 969	127,00

# Zubehör für Gastronorm-Behälter


## Steg, Edelstahl

Abbildung	Modell	Bezeichnung	Durchmesser Rahmen / Zwischenstege (mm)	Masse L x B x H (mm)	Best.-Nr.	Preis in CHF ohne MwSt.
	<b>ST 3</b>	Steg aus CNS 18/10 für Behälter-Zusammenstellung		325 x 22 mm	<b>550 650</b>	<b>14,50</b>
	<b>ST 3F</b>	Steg aus CNS 18/10 für Behälter-Zusammenstellung, mit Federarretierung		325 x 22 mm	<b>566 254</b>	<b>17,50</b>
	<b>ST 5F</b>	Steg aus CNS 18/10 für Behälter-Zusammenstellung, mit Federarretierung		530 x 22 mm	<b>550 651</b>	<b>19,50</b>

## Gastronorm-Rost

	<b>GR 2/1</b>	Rost aus CNS	ø 5 mm / ø 3 mm	650 x 530 mm	<b>550 266</b>	<b>47,50</b>
	<b>GR 2/1 S</b>	Rost aus CNS, schwer	ø 7 mm / ø 4 mm		<b>572 888</b>	<b>59,00</b>
	<b>GR 1/1</b>	Rost aus CNS	ø 5 mm / ø 3 mm	530 x 325 mm	<b>550 267</b>	<b>29,00</b>
	<b>GR 1/1 S quer</b>	Rost aus CNS, schwer	ø 6 mm / ø 4 mm		<b>572 889</b>	<b>35,00</b>
	<b>GR 1/1 S</b>	Rost aus CNS, schwer	ø 7 mm / ø 4 mm		<b>572 890</b>	<b>36,00</b>
	<b>GR 2/3</b>	Rost aus CNS	ø 5 mm / ø 3 mm	354 x 325 mm	<b>550 049</b>	<b>32,00</b>
	<b>GRR 2/1</b>	Rost, rilsanbeschichtet	ø 5 mm / ø 3 mm	650 x 530 mm	<b>550 268</b>	<b>49,50</b>
	<b>GRR 1/1</b>			530 x 325 mm	<b>550 269</b>	<b>37,00</b>

## Einlegeboden, Edelstahl, gelocht

	<b>G-ELB 1/1</b>	Einlegeboden, gelocht, Lochung: ø 10 mm	470 x 265 x 15 mm	<b>550 645</b>	<b>54,00</b>
	<b>G-ELB 1/2</b>		265 x 205 x 15 mm	<b>550 647</b>	<b>35,50</b>
	<b>G-ELB 1/4</b>		205 x 102 x 15 mm	<b>550 649</b>	<b>26,00</b>
	<b>G-ELB 2/3</b>		294 x 265 x 15 mm	<b>550 646</b>	<b>44,50</b>
	<b>G-ELB 1/3</b>		256 x 116 x 15 mm	<b>550 648</b>	<b>27,00</b>

## Kombidämpfer-Sets

Modell	Set bestehend aus				Best.-Nr.	Preis in CHF ohne MwSt.
	Stk.	Modell	Bezeichnung	Tiefe		
<b>Gastronorm-Set MINI</b> für Kombidämpfer mit 6 x 2/3 Einschub (14-teilig)	4 x	GR 2/3	Gastronorm-Rost	--	<b>573 438</b>	<b>544,00</b>
	2 x	GN 2/3-20	Gastronorm-Behälter	20 mm		
	1 x	GN 2/3-40	Gastronorm-Behälter	40 mm		
	2 x	GN 2/3-65	Gastronorm-Behälter	65 mm		
	2 x	GN-P 2/3-40	Gastronorm-Behälter, gelocht	40 mm		
	2 x	GN-P 2/3-65	Gastronorm-Behälter, gelocht	65 mm		
	1 x	GNE 2/3-20	Gastronorm-Blech, granit-emailliert	20 mm		
<b>Gastronorm-Set STARTER</b> für Kombidämpfer mit 6 x 1/1 Einschub (20-teilig)	6 x	GR 1/1	Gastronorm-Rost	--	<b>573 439</b>	<b>839,00</b>
	3 x	GN 1/1-20	Gastronorm-Behälter	20 mm		
	2 x	GN 1/1-40	Gastronorm-Behälter	40 mm		
	3 x	GN 1/1-65	Gastronorm-Behälter	65 mm		
	3 x	G-KEN 1/1-60	Gastronorm-Kocheinsatz, gelocht	60 mm		
	2 x	G-KEN 1/1-95	Gastronorm-Kocheinsatz, gelocht	95 mm		
	1 x	GNE 1/1-20	Gastronorm-Blech, granit-emailliert	20 mm		
<b>Gastronorm-Set CLASSIC</b> für Kombidämpfer mit 10 x 1/1 Einschub (33-teilig)	10 x	GR 1/1	Gastronorm-Rost	--	<b>573 440</b>	<b>1.423,00</b>
	4 x	GN 1/1-20	Gastronorm-Behälter	20 mm		
	3 x	GN 1/1-40	Gastronorm-Behälter	40 mm		
	4 x	GN 1/1-65	Gastronorm-Behälter	65 mm		
	1 x	GN 1/1-100	Gastronorm-Behälter	100 mm		
	4 x	G-KEN 1/1-60	Gastronorm-Kocheinsatz, gelocht	60 mm		
	4 x	G-KEN 1/1-95	Gastronorm-Kocheinsatz, gelocht	95 mm		
	2 x	GNE 1/1-20	Gastronorm-Blech, granit-emailliert	20 mm		
	1 x	GNE 1/1-40	Gastronorm-Blech, granit-emailliert	40 mm		



## BLANCOTHERM

### BLANCOTHERM Kunststoff

BLANCOTHERM K, unbeheizt	38
BLANCOTHERM K, beheizt/umluftbeheizt	40
Zubehör für BLANCOTHERM Kunststoff	42

### BLANCOTHERM Edelstahl

BLANCOTHERM E, unbeheizt	44
BLANCOTHERM E, beheizt	45
BLANCOTHERM E, gekühlt	46
Zubehör für BLANCOTHERM Edelstahl	46



#### Unverwechselbar:

##### BLANCOTHERM K mit Ihrem Logo oder Firmennamen

Ab sofort bieten wir die Möglichkeit, Ihre hochwertigen BLANCOTHERM Kunststoff Behälter beim Kauf mit Ihrem individuellen Firmennamen oder Logo beschriften zu lassen – einzigartig, unverwechselbar und bereits ab einem Stück. Dauerhaft und spülmaschinenfest.

#### Bringt mehr Farbe ins Leben:

##### BLANCOTHERM K mit farbigen Beschlagteilen

Zusätzlich zum bekannten dunklen Grau gibt es alle BLANCOTHERM Kunststoff Modelle jetzt auch mit Beschlagteilen in den Farben Blau, Rot, Grün und Gelb.





**BLANCOTHERM 620 KUF**

(mit Zubehör)

Platz in Hülle und Fülle: Das Modell mit dem grössten Füllvolumen. Die Flügeltür ist 270° schwenkbar und abnehmbar.



**BLANCOTHERM 320 ECO**

Das Einsteigermodell: unbeheizt, mit Klemmdeckel, leicht zu öffnen.



**BLANCOTHERM 320 KBR**

(mit Zubehör)

Die Innovation: Toplader, beheizbar, gradgenaue Temperatur-Regelung und LED-Display zur Anzeige der Innenraumtemperatur.



## Lecker transportiert, lecker verpackt – Speisentransportbehälter BLANCOTHERM K aus Kunststoff

In überzeugender 5-Sterne-Qualität werden warme und kalte Speisen im BLANCOTHERM K vorzüglich warm oder kalt gehalten. Aussen wie innen überzeugen die BLANCOTHERM K mit Technik, Design, Funktion und Zubehör.



### Beste Speisenqualität

Beheizbare BLANCOTHERM mit gradgenau regelbarer Innenraum-Temperatur von +40 °C bis +85 °C bzw. +95 °C.



### Innen Edelstahl

BLT 320 KB und 320 KBR mit Edelstahl-Inlet für direkte Bestückung.



### Griffgerecht ergonomisch

Edelstahl-Tragebügel mit rutschfestem Kunststoffgriff.



### Schnell informiert

Praktische Menükartenhalter zeigen, was es gibt.



### Sicher fixiert

Vertiefungen für Stege, damit auch kleine GN-Behälter sicher sitzen.



### Perfekt verschlossen

Obenseitiger Verschluss für leichtes Öffnen, auch bei direkt nebeneinander stehenden Behältern.



### Kondensat-Rinne

Vier neue BLT-Modelle für zusätzliche Sicherheit: Die Rinne fängt austretendes Kondenswasser auf, die Rutsch- und Verletzungsgefahr wird minimiert.



### Hygienisch einwandfrei

Alle BLANCOTHERM K sind spülmaschinentauglich.



### Umweltgerecht

Der Kunststoff ist FCKW-frei, recyclebar und lebensmittelbeständig.



**Kompatibel konstruiert**  
Edelstahl oder Kunststoff?  
BLANCOTHERM K und E  
sind absolut kompatibel  
und können gemeinsam  
eingesetzt werden.



**BLANCOTHERM BLT 1020 EUK**  
Der coole Typ: Frontlader mit aktiver Umluftkühlung für HACCP-gerechtes Kalthalten der Speisen.



**BLANCOTHERM BLT 820 EBTF**  
Das Multitalent: Toplader, Frontlader, Umluftheizung und Ausgabefunktion in einem.



## Gebaut für ein ganzes Küchenleben – Speisentransportbehälter BLANCOTHERM E aus Edelstahl

Mit BLANCOTHERM E sind Sie auf grosse Mengen und den Grossküchenalltag bestens vorbereitet. Edle Optik, ausgereifte Technik und maximaler Komfort machen diese Speisentransportbehälter zum begehrten Küchenhelfer. Ganz gleich, ob als unbeheiztes Modell, als EB mit langlebiger Umluftheizung oder als EUK mit leistungsstarker Umluftkühlung.



### Benutzerfreundlich (EUK)

Mit dem digitalen Temperaturregler kann die Temperatur gradgenau eingestellt und kontrolliert werden.



### Leicht gemacht

Zum Reinigen lässt sich das Heizmodul einfach entnehmen. Der Netzstecker ist vor Stössen geschützt.

### Dicht gebaut

Durch den wasserdichten Innenkorpus in Hygieneausführung H1 gibt es keine Schmutzfugen. Das ermöglicht eine leichte Reinigung.

### Gleichmässig gekühlt (EUK)

Das spezielle Luftleitblech sorgt für eine gleichmässige Kühltemperatur im gesamten Innenraum.



### Gut gefahren

Ergonomischer Schiebegriff für müheloses Handling. Der integrierte Stossschutz bietet hohe Sicherheit beim Rangieren.



### Optimal gelöst (EUK)



Kondenswasser entsteht nur am Verdampfer ausserhalb des Nutzraumes. Es wird in der leicht entnehmbaren Auffangschale gesammelt.

# BLANCOTHERM Kunststoff

- Aus lebensmittelbeständigem Polypropylen
- Spülmaschinentauglich







## BLT Kunststoff, ECO

Abbildung	Bezeichnung	Kapazität	Masse L x B x H (mm)	Gewicht (kg)	Farbe Beschlagteile	Best.-Nr. (Basis- modell)	Preis in CHF ohne MwSt.
	<b>BLT 320 ECO-C</b> BLANCOTHERM Speisentransportbehälter aus Kunststoff zum Einstellen mehrer GN-Behälter GN 1/1 oder deren Unterteilung übereinander, mit Klemmdeckel, mit angeformten Kufen und Griffen	4x GN 1/1-55 oder deren Unterteilung 3x GN 1/1-65 oder deren Unterteilung 2x GN 1/1-100 oder deren Unterteilung 1x GN 1/1-200 oder deren Unterteilung	630 x 415 x 345 mm	7,5 kg		<b>573 956</b>	<b>510,00</b>
	<b>BLT 320 ECO</b> BLANCOTHERM Speisentransportbehälter aus Kunststoff, mit Klemmdeckel, mit angeformten Kufen und Griffen	GN 1/1-200 oder deren Unterteilung	630 x 415 x 345 mm	7 kg		<b>564 650</b>	<b>430,00</b>

Zum Einstapeln  
von GN-Behältern

## BLT Kunststoff, unbeheizt

	<b>BLT 160 K</b> BLANCOTHERM Speisentransportbehälter aus Kunststoff, mit Deckel	GN 1/1-100 oder deren Unterteilung	634 x 430 x 230 mm	7 kg	grau blau rot grün gelb	<b>566 240</b> <b>574 526</b> <b>574 527</b> <b>574 528</b> <b>574 529</b>  (380 888)	<b>590,00</b>
	<b>BLT 320 K</b> BLANCOTHERM Speisentransportbehälter aus Kunststoff, mit Deckel	GN 1/1-200 oder deren Unterteilung	643 x 430 x 340 mm	8 kg	grau blau rot grün gelb	<b>566 241</b> <b>574 530</b> <b>574 531</b> <b>574 532</b> <b>574 533</b>  (380 892)	<b>670,00</b>
	<b>BLT 420 K</b> BLANCOTHERM Speisentransportbehälter aus Kunststoff, mit Flügeltür	2x GN 1/1-150 oder deren Unterteilung  11 Paar Auflagesicken Abstand 31 mm	663 x 445 x 470 mm	12 kg	grau blau rot grün gelb	<b>573 514</b> <b>574 534</b> <b>574 535</b> <b>574 536</b> <b>574 537</b>  (380 893)	<b>860,00</b>
	<b>BLT 620 KUS</b> BLANCOTHERM Speisentransportbehälter aus Kunststoff, mit Stecktür, Verschluss seitlich	3x GN 1/1-150 oder deren Unterteilung  12 Paar Auflagesicken Abstand 39 mm	630 x 430 x 660 mm	15 kg	grau blau rot grün gelb	<b>566 243</b> <b>574 538</b> <b>574 539</b> <b>574 540</b> <b>574 541</b>  (380 894)	<b>990,00</b>

# BLANCOTHERM Kunststoff

- Aus lebensmittelbeständigem Polypropylen
- Spülmaschinentauglich



## BLT Kunststoff, unbeheizt

Abbildung	Bezeichnung	Kapazität	Masse L x B x H (mm)	Gewicht (kg)	Farbe Beslagteile	Best.-Nr. (Basis- modell)	Preis in CHF ohne MwSt.
 <p>BLT 620 KV (Abb. inkl. Zubehör: GN-Behälter)</p>	<p><b>BLT 620 KV</b> BLANCOTHERM Speisentransport- behälter aus Kunststoff, mit Stecktür, Verschluss oben</p>	<p>3x GN 1/1-150 oder deren Unterteilung</p> <p>12 Paar Auflagesicken Abstand 39 mm</p>	<p>630 x 430 x 660 mm</p>	14 kg	grau	<p><b>564 358</b>  (380 895)</p>	<b>1.410,00</b>
 <p>BLT 620 KUF (Abb. inkl. Zubehör: GN-Behälter)</p>	<p><b>BLT 620 KUF</b> BLANCOTHERM Speisentransport- behälter aus Kunststoff, mit Flügeltür, um 270° schwenkbar</p>	<p>3x GN 1/1-150 oder deren Unterteilung</p> <p>12 Paar Auflagesicken Abstand 39 mm</p>	<p>660 x 440 x 660 mm</p>	15,5 kg	<p>grau blau rot grün gelb</p>	<p><b>564 365</b> <b>574 542</b> <b>574 543</b> <b>574 544</b> <b>574 545</b>  (380 896)</p>	<b>990,00</b>
 <p>BLT 620 KUF-F</p>	<p><b>BLT 620 KUF-F</b> BLANCOTHERM Speisentransport- behälter aus Kunststoff, fahrbar, mit Rollen gemäss DIN 18867-8 aus Kunststoff, 4 Lenkrollen, davon 2 mit Feststeller, mit Flügeltür, um 270° schwenkbar</p>	<p>3x GN 1/1-150 oder deren Unterteilung</p> <p>12 Paar Auflagesicken Abstand 39 mm</p>	<p>710 x 440 x 831 mm</p>	25 kg	<p>grau blau rot grün gelb</p>	<p><b>569 262</b> <b>574 546</b> <b>574 547</b> <b>574 548</b> <b>574 549</b>  (380 897)</p>	<b>1.670,00</b>
 <p>BLT 620 KUF-F mit Kondensat-Rinne</p>	<p><b>BLT 620 KUF-F mit Kondensat-Rinne</b> BLANCOTHERM Speisentransport- behälter aus Kunststoff, fahrbar, mit Rollen gemäss DIN 18867-8 aus Kunststoff, 4 Lenkrollen, davon 2 mit Feststeller, mit Flügeltür, um 270° schwenkbar</p>	<p>3x GN 1/1-150 oder deren Unterteilung</p> <p>12 Paar Auflagesicken Abstand 39 mm</p>	<p>747 x 440 x 831 mm</p>	25,7 kg	<p>grau blau rot grün gelb</p>	<p><b>573 317</b> <b>574 550</b> <b>574 551</b> <b>574 552</b> <b>574 553</b>  (380 898)</p>	<b>1.720,00</b>
 <p>BLT 620 KF (Abb. inkl. Zubehör: GN-Behälter)</p>	<p><b>BLT 620 KF</b> BLANCOTHERM Speisentransport- behälter aus Kunststoff, fahrbar, mit Rollen gemäss DIN 18867-8 aus Kunststoff, 4 Lenkrollen, davon 2 mit Feststeller, mit Stecktür, Verschluss seitlich</p>	<p>3x GN 1/1-150 oder deren Unterteilung</p> <p>12 Paar Auflagesicken Abstand 39 mm</p>	<p>680 x 430 x 831 mm</p>	24 kg	<p>grau blau rot grün gelb</p>	<p><b>564 350</b> <b>574 554</b> <b>574 555</b> <b>574 556</b> <b>574 557</b>  (380 899)</p>	<b>1.670,00</b>
 <p>BLT 620 KF mit Kondensat-Rinne</p>	<p><b>BLT 620 KF mit Kondensat-Rinne</b> BLANCOTHERM Speisentransport- behälter aus Kunststoff, fahrbar, mit Rollen gemäss DIN 18867-8 aus Kunststoff, 4 Lenkrollen, davon 2 mit Feststeller, mit Stecktür, Verschluss seitlich</p>	<p>3x GN 1/1-150 oder deren Unterteilung</p> <p>12 Paar Auflagesicken Abstand 39 mm</p>	<p>747 x 430 x 831 mm</p>	24,7 kg	<p>grau blau rot grün gelb</p>	<p><b>573 316</b> <b>574 558</b> <b>574 559</b> <b>574 560</b> <b>574 561</b>  (380 900)</p>	<b>1.720,00</b>







Die unterstrichenen Modelle stehen in handelsüblichen Mengen, standardmässig verpackt, innerhalb 48 Stunden zum Versand bereit (Zwischenverkauf vorbehalten).

# BLANCOTHERM Kunststoff

- Aus lebensmittelbeständigem Polypropylen
- Spülmaschinentauglich (umluftbeheizte BLT nur ohne Tür)



## BLT Kunststoff, beheizt

Abbildung	Bezeichnung	Kapazität	Masse L x B x H (mm)	Leistung/ Elektr. Anschluss	Gewicht (kg)	Farbe Beschlagteile	Best.-Nr. (Basis- modell)	Preis in CHF ohne MwSt.
 BLT 320 KB (Abb. inkl. Zubehör: GN-Behälter)	<b>BLT 320 KB</b> BLANCOTHERM Speisentransportbehälter aus Kunststoff, beheizt, mit Betriebszustandsanzeige, max. Temperatur +90 °C, mit Deckel, Innenbehälter aus CNS 18/10	GN 1/1-200 oder deren Unterteilung	643 x 430 x 375 mm	0,4 kW 220–240 V 50–60 Hz	13,5 kg	grau blau rot grün gelb	566 242 574 563 574 564 574 565 574 566 (380 901)	1.280,00
 BLT 320 KBR (Abb. inkl. Zubehör: GN-Behälter)	<b>BLT 320 KBR</b> BLANCOTHERM Speisentransportbehälter aus Kunststoff, mit <u>digitalem Temperaturregler</u> zur gradweisen Regelung der Temperatur im Innenraum von +40 °C bis +95 °C, mit Deckel, Innenbehälter aus CNS 18/10	GN 1/1-200 oder deren Unterteilung	643 x 430 x 375 mm	0,4 kW 220–240 V 50–60 Hz	13,5 kg	grau blau rot grün gelb	572 228 574 567 574 568 574 569 574 570 (380 902)	1.490,00
 BLT 420 KBUH	<b>BLT 420 KBUH</b> BLANCOTHERM Speisentransportbehälter aus Kunststoff, umluftbeheizt, mit Betriebszustandsanzeige, max. Temperatur +90 °C mit Flügeltür	2x GN 1/1-150 oder deren Unterteilung  11 Paar Auflegesicken Abstand 31 mm	692 x 445 x 470 mm	0,2 kW 220–240 V 50–60 Hz	16 kg	grau blau rot grün gelb	573 515 574 571 574 572 574 573 574 574 (380 903)	1.390,00
 BLT 420 KBRUH	<b>BLT 420 KBRUH</b> BLANCOTHERM Speisentransportbehälter aus Kunststoff, umluftbeheizt, mit <u>digitalem Temperaturregler</u> zur gradweisen Regelung der Temperatur im Innenraum von +40 °C bis +85 °C, mit Flügeltür	2x GN 1/1-150 oder deren Unterteilung  11 Paar Auflegesicken Abstand 31 mm	692 x 445 x 470 mm	0,2 kW 220–240 V 50–60 Hz	16 kg	grau blau rot grün gelb	573 516 574 575 574 576 574 577 574 578 (380 904)	1.590,00
 BLT 620 KBUH	<b>BLT 620 KBUH</b> BLANCOTHERM Speisentransportbehälter aus Kunststoff, umluftbeheizt, mit Betriebszustandsanzeige, max. Temperatur +90 °C mit Flügeltür	3x GN 1/1-150 oder deren Unterteilung  12 Paar Auflegesicken Abstand 39 mm	692 x 440 x 660 mm	0,2 kW 220–240 V 50–60 Hz	19,5 kg	grau blau rot grün gelb	572 536 574 579 574 580 574 581 574 582 (380 905)	1.690,00
 BLT 620 KBUH-F	<b>BLT 620 KBUH-F</b> BLANCOTHERM Speisentransportbehälter aus Kunststoff, umluftbeheizt, mit Betriebszustandsanzeige, max. Temperatur +90 °C, fahrbar, mit Rollen gemäss DIN 18867-8 aus Kunststoff, 4 Lenkrollen, davon 2 mit Feststeller, mit Flügeltür	3x GN 1/1-150 oder deren Unterteilung  12 Paar Auflegesicken Abstand 39 mm	742 x 440 x 831 mm	0,2 kW 220–240 V 50–60 Hz	27 kg	grau blau rot grün gelb	573 314 574 583 574 584 574 585 574 586 (380 906)	2.560,00








Die unterstrichenen Modelle stehen in handelsüblichen Mengen, standardmässig verpackt, innerhalb 48 Stunden zum Versand bereit (Zwischenverkauf vorbehalten).

# BLANCOTHERM Kunststoff

- Aus lebensmittelbeständigem Polypropylen
- Spülmaschinentauglich (umluftbeheizte BLT nur ohne Tür)



## BLT Kunststoff, beheizt

Abbildung	Bezeichnung	Kapazität	Masse L x B x H (mm)	Leistung/ Elektr. Anschluss	Gewicht (kg)	Farbe Beslagteile	Best.-Nr. (Basis- modell)	Preis in CHF ohne MwSt.
 	<b>BLT 620 KBUH-F mit Kondensat-Rinne</b> BLANCOTHERM Speisentransportbehälter aus Kunststoff, umluftbeheizt, mit Betriebszustandsanzeige, max. Temperatur +90 °C, fahrbar, mit Rollen gemäss DIN 18867-8 aus Kunststoff, 4 Lenkrollen, davon 2 mit Feststeller, mit Flügeltür	3x GN 1/1-150 oder deren Unterteilung  12 Paar Auflagesicken Abstand 39 mm	747 x 440 x 831 mm	0,2 kW 220–240 V 50–60 Hz	28 kg	grau blau rot grün gelb	573 318 574 587 574 588 574 589 574 590  (380 907)	2.590,00
 	<b>BLT 620 KBRUH</b> BLANCOTHERM Speisentransportbehälter aus Kunststoff, umluftbeheizt, mit <u>digitalem</u> Temperaturregler zur gradweisen Regelung der Temperatur im Innenraum von +40 °C bis +85 °C, mit Flügeltür	3x GN 1/1-150 oder deren Unterteilung  12 Paar Auflagesicken Abstand 39 mm	692 x 440 x 660 mm	0,2 kW 220–240 V 50–60 Hz	19,5 kg	grau blau rot grün gelb	572 537 574 591 574 592 574 593 574 594  (380 910)	1.970,00
 	<b>BLT 620 KBRUH-F</b> BLANCOTHERM Speisentransportbehälter aus Kunststoff, umluftbeheizt, mit <u>digitalem</u> Temperaturregler zur gradweisen Regelung der Temperatur im Innenraum von +40 °C bis +85 °C, fahrbar, mit Rollen gemäss DIN 18867-8 aus Kunststoff, 4 Lenkrollen, davon 2 mit Feststeller, mit Flügeltür	3x GN 1/1-150 oder deren Unterteilung  12 Paar Auflagesicken Abstand 39 mm	742 x 440 x 831 mm	0,2 kW 220–240 V 50–60 Hz	27 kg	grau blau rot grün gelb	573 315 574 595 574 596 574 597 574 598  (380 912)	2.710,00
 	<b>BLT 620 KBRUH-F mit Kondensat-Rinne</b> BLANCOTHERM Speisentransportbehälter aus Kunststoff, umluftbeheizt, mit <u>digitalem</u> Temperaturregler zur gradweisen Regelung der Temperatur im Innenraum von +40 °C bis +85 °C, fahrbar, mit Rollen gemäss DIN 18867-8 aus Kunststoff, 4 Lenkrollen, davon 2 mit Feststeller, mit Flügeltür	3x GN 1/1-150 oder deren Unterteilung  12 Paar Auflagesicken Abstand 39 mm	747 x 440 x 831 mm	0,2 kW 220–240 V 50–60 Hz	28 kg	grau blau rot grün gelb	573 319 574 599 574 600 574 601 574 602  (380 913)	2.750,00





Die unterstrichenen Modelle stehen in handelsüblichen Mengen, standardmässig verpackt, innerhalb 48 Stunden zum Versand bereit (Zwischenverkauf vorbehalten).



# Zubehör für BLANCOTHERM Kunststoff

\* Rostfrei gemäss DIN 18867-8

## Zubehör

Abbildung	Bezeichnung	für Modelle	Masse L x B x H (mm)	Gewicht/ Tragf. (kg)	Rollen ø 125 mm	Best.-Nr.	Preis in CHF ohne MwSt.								
	<b>ROLA 13 Ausgabe-Rolli</b> mit Deckelablage, aus rostfreiem Edelstahl	1 St. BLT 160 K oder 1 St. BLT 320 K/KB/KBR/ECO	592 x 425 x 535 mm	10 kg 50 kg	4 Lenkrollen, davon 2 mit Feststeller										
						<b>Kunststoff *</b>	<b>572 341</b>	<b>1.370,00</b>							
						<b>stahlverzinkt</b>	<b>572 342</b>	<b>1.310,00</b>							
	<b>ROLLI-100 Transport-Rolli</b> aus Polypropylen	4 St. BLT 160 K oder 3 St. BLT 320 K/KB/KBR/ECO oder 2 St. BLT 420 K/KBUH/KBRUH oder 2 St. BLT 620 K/KBUH/KBRUH	643 x 446 x 159 mm	4,5 kg 130 kg	<b>stahlverzinkt</b> 4 Lenkrollen, davon 2 mit Feststeller, ø 100 mm	<b>568 236</b>	<b>245,00</b>								
								<b>ROLLI-125 Transport-Rolli</b> aus Polypropylen	4 St. BLT 160 K oder 3 St. 320 K/KB/KBR/ECO oder 2 St. BLT 420 K/KBUH/KBRUH oder 2 St. BLT 620 K/KBUH/KBRUH	643 x 446 x 187 mm	4,5 kg 180 kg	<b>Kunststoff *</b> 4 Lenkrollen, davon 2 mit Feststeller, ø 125 mm	<b>568 237</b>	<b>265,00</b>	
ohne Abbildung	<b>Schubstange</b> zum besseren Schieben, aus rostfreiem Edelstahl	ROLLI-100 oder ROLLI-125	800 mm ø 20 mm			<b>568 926</b>	<b>175,00</b>								
	<b>BTA 3 Transport- und Ausgabewagen</b> aus rostfreiem Edelstahl 2 Borde: 940 x 700 mm Lichtes Mass zw. den Borden: 300 mm	2 St. BLT 160 K oder 2 St. BLT 320 K/KB/KBR oder 2 St. BLT 420 K/KBUH/KBRUH oder 2 St. BLT 620 K/KBUH/KBRUH	1070 x 780 x 840 mm	31 kg 150 kg Max. Belastung je Bord: 100 kg	4 Lenkrollen, davon 2 mit Feststeller										
						<b>Kunststoff *</b>	<b>572 325</b>	<b>1.770,00</b>							
						<b>stahlverzinkt</b>	<b>572 326</b>	<b>1.710,00</b>							
	<b>Eutektische Platte (-3 °C)</b> aus Kunststoff, gastronorgerecht	BLT 420 K oder BLT 620 K	530 x 325 x 30 mm	4,2 kg			<b>568 136</b>	<b>155,00</b>							
		BLT 160 K oder BLT 320 ECO/K	483 x 283 x 36 mm	4,0 kg			<b>569 315</b>	<b>155,00</b>							
	<b>Eutektische Platte (-12 °C)</b> aus Kunststoff, gastronorgerecht	BLT 420 K oder BLT 620 K	530 x 325 x 30 mm	4,2 kg			<b>573 332</b>	<b>155,00</b>							







Spülmaschinengeeignet  
bis max. +90 °C  
(nicht für Granulatspülmaschine)

Die unterstrichenen Modelle stehen in handelsüblichen Mengen, standardmässig verpackt, innerhalb 48 Stunden zum Versand bereit (Zwischenverkauf vorbehalten).




# Zubehör für BLANCOTHERM Kunststoff

## Zubehör

Abbildung	Modell	Bezeichnung	für Modelle	Masse L x B x H (mm)	Gewicht (kg)	Best.-Nr.	Preis in CHF ohne MwSt.
 <p>Einschubrahmen (Abb. inkl. Zubehör GN-Steg)</p>	<b><u>Einschub-</u> <u>rahmen</u></b>	<b>Einschubrahmen</b> aus CNS 18/10 für Gastronorm-Behälter geeignet bis 150 mm Tiefe	BLT 420 K/KBUH/KBRUH oder BLT 620 K/KBUH/KBRUH	530 x 325 x 156 mm	0,5 kg	<b>564 352</b>	<b>175,00</b>
 <p>ST 3</p>	<b><u>ST 3</u></b>	<b>GN-Steg</b> aus CNS 18/10 für Behälter-Zusammenstellung, notwendig bei GN 1/4, 1/6 und 1/9	BLT 160 K oder BLT 320 ECO/K/KB/KBR oder Einschubrahmen	Länge: 325 mm		<b>550 650</b>	<b>14,50</b>
 <p>ST 5</p>	<b><u>ST 5</u></b>	<b>GN-Steg</b> aus CNS 18/10, mit Federarretierung, für Behälter- Zusammenstellung, notwendig bei GN 1/4, 1/6 und 1/9	BLT 160 K oder BLT 320 ECO/K/KB/KBR oder Einschubrahmen	Länge: 530 mm		<b>550 651</b>	<b>19,50</b>
 <p>Spezialstift</p>	<b><u>Spezialstift</u></b>	<b>abwaschbarer Spezialstift</b> zur Beschriftung der Menükarten	alle BLT K			<b>564 361</b>	<b>4,00</b>
 <p>Menükarte</p>	<b><u>Menükarte</u></b>	BLANCOTHERM- <b>Menükarte</b> ohne Beschriftung	alle BLT K	DIN A 6 (148 x 105 mm)		<b>564 353</b>	<b>4,00</b>
 <p>Menükartenbox (Abb. inkl. Zubehör Menükarten)</p>	<b><u>Menükartenbox</u></b>	<b>Kartenbox</b> für BLANCOTHERM-Menükarten (Kapazität: 25 Stück)	alle BLT K	165 x 96 x 128 mm		<b>564 355</b>	<b>37,00</b>

## Option

Abbildung	Modell	Bezeichnung	für Modelle	Staffelung	Preis in CHF ohne MwSt.
 <p>Kundenlogo</p>	<b><u>Kundenlogo</u></b>	per Lasergravur jeweils beidseitig auf der Trägerplatte bei den Griffen, auf allen Farben der Beschlagteile möglich	Alle BLT K (ausser BLT 320 ECO, BLT 320 ECO-C)	1-4 BLT 5-9 BLT ab 10 BLT	<b>50,00</b> <b>40,00</b> <b>0,00</b>
Hinweis: Preise beziehen sich jeweils auf sortenreine Mengen (Je Modell in gleicher Ausführung)					

# BLANCOTHERM Edelstahl

- Hygieneausführung H1
- Mit Kunststoff-Rollen, rostfrei gemäss DIN 18867-8
- Rollen ø 125 mm, 2 Bock- und 2 Lenkrollen, davon 2 mit Feststeller



## BLT Edelstahl, unbeheizt

Abbildung	Modell	Bezeichnung	Kapazität	Masse L x B x H (mm)	Gewicht (kg)	Best.-Nr.	Preis in CHF ohne MwSt.
	<b>BLT 820 E</b>	<b>BLANCOTHERM 820 E</b> Speisentransportbehälter aus Edelstahl, mit Flügeltür, fahrbar	GN-Behälter bis max. 3x GN 1/1-200  11 Paar Auflagesicken Sickenabstand 57,5 mm	540 x 815 x 977 mm	56 kg	<b>572 515</b>	<b>4.350,00</b>
	<b>BLT 1020 E</b>	<b>BLANCOTHERM 1020 E</b> Speisentransportbehälter aus Edelstahl, mit Flügeltür, fahrbar	GN-Behälter bis max. 3x GN 1/1-200 + 1x GN 1/1-100  14 Paar Auflagesicken Sickenabstand 57,5 mm	540 x 815 x 1150 mm	63 kg	<b>572 518</b>	<b>5.350,00</b>
	<b>BLT 1220 E</b>	<b>BLANCOTHERM 1220 E</b> Speisentransportbehälter aus Edelstahl, mit Flügeltür, fahrbar	GN-Behälter bis max. 5x GN 1/1-200  20 Paar Auflagesicken Sickenabstand 57,5 mm	540 x 815 x 1495 mm	83 kg	<b>572 520</b>	<b>6.250,00</b>

# BLANCOTHERM Edelstahl

- Hygieneausführung H1
- Mit Kunststoff-Rollen, rostfrei gemäss DIN 18867-8
- Rollen ø 125 mm, 2 Bock- und 2 Lenkrollen, davon 2 mit Feststeller



## BLT Edelstahl, beheizt



Abbildung	Modell	Bezeichnung	Kapazität	Masse L x B x H (mm)	Leistung/ Elektr. Anschl.	Gewicht (kg)	Best.-Nr.	Preis in CHF ohne MwSt.
 	<b>BLT 820 EB</b>	<b>BLANCOTHERM 820 EB</b> Speisentransportbehälter aus Edelstahl, beheizt, mit Flügeltür, fahrbar, Temperaturbereich: +30 °C bis +90 °C	GN-Behälter bis max. 3x GN 1/1-200  11 Paar Auflagesicken Sickenabstand 57,5 mm	540 x 815 x 977 mm	220-240 V AC 50-60 Hz 0,38 kW	59 kg	<b>572 516</b>	<b>4.990,00</b>
 	<b>BLT 820 EBTf</b>	<b>BLANCOTHERM 820 EBTf</b> Speisentransportbehälter aus Edelstahl, beheizt, Top- und Frontlader, fahrbar, Temperaturbereich: +30 °C bis +90 °C	GN-Behälter bis max. 3x GN 1/1-200  11 Paar Auflagesicken Sickenabstand 57,5 mm	540 x 815 x 1060 mm	220-240 V AC 50-60 Hz 0,38 kW	61 kg	<b>572 517</b>	<b>5.670,00</b>
 	<b>BLT 1020 EB</b>	<b>BLANCOTHERM 1020 EB</b> Speisentransportbehälter aus Edelstahl, beheizt, mit Flügeltür, fahrbar, Temperaturbereich: +30 °C bis +90 °C	GN-Behälter bis max. 3x GN 1/1-200 + 1x GN 1/1-100  14 Paar Auflagesicken Sickenabstand 57,5 mm	540 x 815 x 1150 mm	220-240 V AC 50-60 Hz 0,38 kW	66 kg	<b>572 519</b>	<b>5.990,00</b>
 	<b>BLT 1220 EB</b>	<b>BLANCOTHERM 1220 EB</b> Speisentransportbehälter aus Edelstahl, beheizt, mit Flügeltür, fahrbar, Temperaturbereich: +30 °C bis +90 °C	GN-Behälter bis max. 5x GN 1/1-200  20 Paar Auflagesicken Sickenabstand 57,5 mm	540 x 815 x 1495 mm	220-240 V AC 50-60 Hz 0,76 kW	86 kg	<b>572 521</b>	<b>7.150,00</b>

# BLANCOTHERM Edelstahl

- Hygieneausführung H1
- Mit Kunststoff-Rollen, rostfrei gemäss DIN 18867-8
- Rollen ø 125 mm, 2 Bock- und 2 Lenkrollen, davon 2 mit Feststeller







## BLT Edelstahl, umluftgekühlt

Abbildung	Modell	Bezeichnung	Kapazität	Masse L x B x H (mm)	Leistung/ Elektr. Anschl.	Gewicht (kg)	Best.-Nr.	Preis in CHF ohne MwSt.
	<b>BLT 1020 EUK</b>	<b>BLANCOTHERM 1020 EUK</b> Speisentransportbehälter, umluftgekühlt, mit Flügeltür, fahrbar, Temperaturbereich: +2 °C bis +15 °C	GN-Behälter bis max. 3x GN 1/1-200 + 1x GN 1/1-100  14 Paar Auflagesicken Sickenabstand 57,5 mm	540 x 845 x 1430 mm	220–240 V AC 50 Hz 0,3 kW	100 kg	<b>572 862</b>	<b>9.850,00</b>
	<b>BLT 1220 EUK</b>	<b>BLANCOTHERM 1220 EUK</b> Speisentransportbehälter, umluftgekühlt, mit Flügeltür, fahrbar, Temperaturbereich: +2 °C bis +15 °C	GN-Behälter bis max. 5x GN 1/1-200  20 Paar Auflagesicken Sickenabstand 57,5 mm	540 x 845 x 1775 mm	220–240 V AC 50 Hz 0,3 kW	120 kg	<b>572 863</b>	<b>10.950,00</b>

## Zubehör für BLANCOTHERM Edelstahl

### Zubehör für alle BLT Edelstahl Modelle

Abbildung	Modell	Bezeichnung	Masse L x B x H (mm)	Gewicht (kg)	Best.-Nr.	Preis in CHF ohne MwSt.
	<b>Eutekt. Platte</b>	<b>Eutektische Platte</b> (-3 °C) aus Kunststoff, gastronorgerecht	530 x 325 x 30 mm	4,2 kg	<b>568 136</b>	<b>155,00</b>
		<b>Eutektische Platte</b> (-12 °C) aus Kunststoff, gastronorgerecht			<b>573 332</b>	<b>155,00</b>
 Einschubrahmen (Abb. inkl. Zubehör GN-Steg)	<b>Einschubrahmen</b>	<b>Einschubrahmen</b> aus CNS 18/10 für Gastronorm-Behälter bis 150 mm Tiefe	530 x 325 x 156 mm		<b>564 352</b>	<b>175,00</b>
	<b>ST 3</b>	<b>GN-Steg</b> aus CNS 18/10 für Behälter- Zusammenstellung, notwendig bei GN 1/4, 1/6 und 1/9	Länge: 325 mm		<b>550 650</b>	<b>14,50</b>
	<b>ST 5</b>	<b>GN-Steg</b> aus CNS 18/10, mit Federarretierung, für Behälter-Zusammenstellung, notwendig bei GN 1/4, 1/6 und 1/9	Länge: 530 mm		<b>550 651</b>	<b>19,50</b>

Spülmaschinengeeignet  
bis max. +90 °C  
(nicht für Granulatspülmaschine)

# Zubehör für BLANCOTHERM Edelstahl

## Zubehör für alle BLT Edelstahl Modelle

Abbildung	Modell	Bezeichnung	Masse L x B x H (mm)	Gewicht (kg)	Best.-Nr.	Preis in CHF ohne MwSt.
	<u>Spezialstift</u>	<b>abwaschbarer Spezialstift</b> zur Beschriftung der Menükarten			564 361	4,00
ohne Abbildung 	<u>Menü-Kartenhalterung</u>	<b>Menü-Kartenhalterung</b> für Tür frontseitig				40,00
BLT E Menükarte 	<u>BLT E Menükarte</u>	<b>BLT E Menükarte</b> mit Schlüsselochung (ohne Beschriftung)	DIN A6 (148 x 105 mm)		572 513	10,50
Menü-Kartenbox (Abb. inkl. Zubehör Menükarten) 	<u>Menü-Kartenbox</u>	<b>Kartenbox</b> für BLANCOTHERM-Menükarten (Kapazität: 25 Stück)			564 355	37,00
ohne Abbildung	<u>Schiebegriff</u>	zusätzlicher Schiebegriff an Geräterückseite	ø 32 mm			280,00
	<u>Tür nicht aushängbar</u>					ohne Mehrpreis

## Rollenoptionen BLT Edelstahl

Modell	Bezeichnung	für Modell 	Preis in CHF ohne MwSt.
<b>Antistatikrollen</b>	2 Bock-, 2 Lenkrollen mit Feststeller, rostfrei gem. DIN 18867-8, Kunststoff, <b>ø 125 mm</b> (in Verbindung mit Bodenplatte 540 x 815 mm)	alle BLT Edelstahl	130,00
<b>Edelstahlrollen</b>	2 Bock-, 2 Lenkrollen mit Feststeller, <b>ø 125 mm</b> (in Verbindung mit Bodenplatte 540 x 815 mm)	alle BLT Edelstahl	65,00
	2 Bock-, 2 Lenkrollen mit Feststeller, <b>ø 160 mm</b> (in Verbindung mit Bodenplatte 640 x 845 mm)	alle Modelle BLT E und BLT EB	560,00
	2 Bock-, 2 Lenkrollen mit Feststeller, <b>ø 160 mm</b> (in Verbindung mit Bodenplatte 700 x 845 mm)	BLT EUK	580,00
	2 Bock-, 2 Lenkrollen mit Feststeller, mit Elastikbereifung, <b>ø 160 mm</b> (in Verbindung mit Bodenplatte 640 x 845 mm)	alle Modelle BLT E und BLT EB	610,00
	2 Bock-, 2 Lenkrollen mit Feststeller, mit Elastikbereifung, <b>ø 160 mm</b> (in Verbindung mit Bodenplatte 700 x 845 mm)	BLT EUK	630,00
<b>stahlverzinkte Rollen</b>	2 Bock-, 2 Lenkrollen mit Feststeller, <b>ø 160 mm</b> (in Verbindung mit Bodenplatte 640 x 845 mm)	alle Modelle BLT E und BLT EB	290,00
	2 Bock-, 2 Lenkrollen mit Feststeller, <b>ø 160 mm</b> (in Verbindung mit Bodenplatte 700 x 845 mm)	BLT EUK	310,00
	2 Bock-, 2 Lenkrollen mit Feststeller, mit Elastikbereifung, <b>ø 160 mm</b> (in Verbindung mit Bodenplatte 640 x 845 mm)	alle Modelle BLT E und BLT EB	360,00
	2 Bock-, 2 Lenkrollen mit Feststeller, mit Elastikbereifung, <b>ø 160 mm</b> (in Verbindung mit Bodenplatte 700 x 845 mm)	BLT EUK	390,00







## Speisenausgabe-, Speisentransportwagen, Spender, Bänder

### Speisenausgabe- und Speisentransportwagen

Speisenausgabewagen	55
Speisentransportwagen	58
Zubehör für Speisenausgabe- und -transportwagen	58

### Spender

Tellerspender	60
Bühnenspender	62
Spender für Warmhalte-Unterteile	62
Korbspender	63
Tablettspender	65
Universalspender	66
Tellerspender zum Einbau	67
Universalspender zum Einbau	68
Korbspender zum Einbau	68
Tablettspender zum Einbau	69
Zubehör für Spender	70

### Bänder

Rundriemenband	73
Gurtband	73
Umluftgekühltes Speisenverteilband	74
Zubehör/Optionen	75



## Eine Ausgabe, die sich lohnt – BLANCO Speisenausgabewagen

Als wichtiges Bindeglied zwischen Küche und Speisenempfänger müssen Speisenausgabewagen vor allem die Qualität der Speisen halten können: sowohl während der Portionierung am Band als auch bis zum letzten Gast. BLANCO Speisenausgabewagen leisten beides mit Bravour. Wählen Sie aus einem breiten Angebot und Zubehör Ihr persönliches BLANCO Menü aus.



**Der Doppelpack**  
SAG 2 in der klassischen  
2-Becken-Version.



**Der Komplette**  
SAG 2-THK als fertige  
Speisenausgabe mit Warm-  
und Kaltfach, Hustenschutz  
und integriertem Tellerspender.



**Der Puffer**  
SAW 3 für die Portionierung  
am Band.



1



3



2

1 Für optimale Hygiene steht neben dem Hustenschutz mit Durchreiche auch eine herabgezogene Variante zur Verfügung, die kundenseitig mit der Arbeitsfläche abschliesst.

2 Robuste Stossschutzecken aus Polyamid schützen Gerät und Mobiliar. Die robusten Kunststoffrollen erfüllen alle Anforderungen nach DIN 18867, Teil 8.

3 Verschweisste Korpusteile und Abdeckungen aus Edelstahl bieten perfekten Schutz vor Schmutz- und Wassereintritt. Ein Profilrand hält Kondenswasser zuverlässig zurück.

## Die neue Spender-Generation von BLANCO: Hohe Flexibilität, verbesserte Energieeffizienz, sicheres Handling.



### Eine für alles

Rund oder eckig, gross oder klein – die neue, quadratische Tellerröhre nimmt es mit allen auf. Durch das praktische Lochraster können Sie die Spender schnell und einfach auf fast jede Geschirrform einstellen. Mithilfe zusätzlicher Tellerführungen können Sie sogar bis zu vier Stapel kleiner Schüsseln, Schalen oder Teller in nur einer einzigen Röhre unterbringen.



### Energie gezielter einsetzen

Der Boost-Modus bringt das Geschirr schnell auf hohe Temperaturen, der ECO-Modus bietet beste Energieeffizienz für mittlere Temperaturen über längere Zeit.



### Gut behütet

Mit den neuen Hauben aus EPP können Sie bis zu 20% Energie sparen\*. Sie sind dazu besonders leicht, extrem robust und spülmaschinenfest.



### Gut aufgehoben

„Wohin mit dem Deckel?“ – der neue, optionale Halteclip wird einfach am Schiebegriff eingeklickt. Schon sind die Abdeckhauben sicher aufgehoben.

\* Im Vergleich zu Abdeckhauben aus Polycarbonat. Haube aus EPP im Lieferumfang enthalten bei umluftbeheizten Modellen, optional erhältlich für alle anderen Modelle.



**TS-1 18-33**  
Unbeheizter Tellerspender



**TS-2 18-33**  
Unbeheizter Tellerspender



**TS-K2 18-33**  
Tellerspender mit Kühlschlitzen zum Einfahren und Kühlen von Geschirr in Kühlräumen



### Mehr Kapazität durch kluge Konstruktion.

Mit unserer einzigartigen, besonders flachen Stapelplattform bringen Sie bis zu 20 Prozent mehr Standardteller in jedem Spender unter. Die hohen Führungsstangen und höhere Abdeckhauben sorgen für zusätzliche Sicherheit beim Hochstapeln.



### Wissen, wann Schluss ist

Das neue, optionale Nachfüll-Signal zeigt Ihnen an, dass die Teller im Spender zu Ende gehen. So können Sie rechtzeitig für Nachschub sorgen und Ihre Versorgungskette läuft ohne Unterbrechung weiter.



### Wunschgewicht leicht gemacht

Mit dem einzigartigen Easy-Setting-System (ESS) lassen sich alle Spender schnell und komfortabel an das Gewicht der Geschirrtteile anpassen – ohne Werkzeug und ohne umständliches Einfädeln der Federn in kleine Löcher.



**TSE-H1 18-33 ET: 684**  
Tellerspender, statisch beheizbar  
zum Einbau



**TSE-H1 18-33 ET: 800**  
Tellerspender, statisch beheizbar  
zum Einbau

## Das Filetstück Ihrer Speisen-Portionierung – BLANCO Speisenverteilmäander

Das innovative System bietet Vorteile am laufenden Band:  
Kalt-Portionierung ohne gekühlten Raum. Mit dem umluftgekühlten Speisenverteilmäander RSPV-UK kann die Kalt-Portionierung nun bei angenehmer Arbeitstemperatur erfolgen, selbstverständlich unter Einhaltung der HACCP-Richtlinien.



- 1 Ein gekühlter Luftschleier sorgt für die sichere Einhaltung der nach HACCP geforderten Temperatur der Speisen auf dem Band.
- 2 Bandbetrieb und Kühlung sind unabhängig voneinander schaltbar. Das ermöglicht auch den energiesparenden, ungekühlten Einsatz z.B. bei der Frühstücksportionierung.









# Speisenausgabewagen

- Aus rostfreiem Edelstahl
- Speisenausgabewagen, beheizbar, offen
- Mit Kunststoffrollen, rostfrei gemäss DIN 18867-8
- Rollen ø 125 mm, 4 Lenkrollen, davon 2 mit Feststeller
- Becken separat regel- und beheizbar
- Temperaturbereich +30 °C bis +95 °C
- Spritz- und strahlwassergeschützt (IP X5)



## Speisenausgabewagen, beheizbar, offen

Abbildung	Modell	Bezeichnung	Masse L x B x H (mm)	Gewicht (kg)	Leistung / Elektr. Anschluss	Best.-Nr.	Preis in CHF ohne MwSt.
 SAW 1	<b>SAW 1</b>	<b>Speisenausgabewagen,</b> <b>1 Einzelbecken</b> mit Temperaturregler, nass und trocken beheizbar  Kapazität: 1 x GN 1/1-200 oder deren Unterteilung	750 x 508 x 933 mm  Arbeitshöhe: 900 mm	24,5 kg	0,7 kW 220–240 V 50–60 Hz	<b>572 152</b>	<b>1.750,00</b>
 SAW 2	<b>SAW 2</b>	<b>Speisenausgabewagen,</b> <b>2 Einzelbecken</b> mit Temperaturregler, nass und trocken beheizbar  Kapazität: 2 x GN 1/1-200 oder deren Unterteilung	936 x 714 x 933 mm  Arbeitshöhe: 900 mm	35,5 kg	1,4 kW 220–240 V 50–60 Hz	<b>572 153</b>	<b>1.990,00</b>
 SAW 3 (Abb. inkl. Zubehör: GN- Behälter)	<b>SAW 3</b>	<b>Speisenausgabewagen,</b> <b>3 Einzelbecken</b> mit Temperaturregler, nass und trocken beheizbar  Kapazität: 3 x GN 1/1-200 oder deren Unterteilung	1276 x 714 x 933 mm  Arbeitshöhe: 900 mm	44 kg	2,1 kW 220–240 V 50–60 Hz	<b>572 154</b>	<b>2.390,00</b>
 SAW 4	<b>SAW 4</b>	<b>Speisenausgabewagen,</b> <b>4 Einzelbecken</b> mit Temperaturregler, nass und trocken beheizbar  Kapazität: 4 x GN 1/1-200 oder deren Unterteilung	1615 x 714 x 933 mm  Arbeitshöhe: 900 mm	57,5 kg	2,8 kW 400 V 50–60 Hz	<b>572 155</b>	<b>3.540,00</b>
 SAW L-2	<b>SAW L-2</b>	<b>Speisenausgabewagen,</b> <b>2 Einzelbecken</b> mit Temperaturregler, nass und trocken beheizbar, <b>speziell für den Einsatz an einer</b> <b>Anfahrwand</b> (Schiebegriff und Bedienelemente an der Längsseite)  Kapazität: 2 x GN 1/1-200 oder deren Unterteilung	900 x 749 x 933 mm  Arbeitshöhe: 900 mm	35,5 kg	1,4 kW 220–240 V 50–60 Hz	<b>572 156</b>	<b>2.390,00</b>
 SAW L-3	<b>SAW L-3</b>	<b>Speisenausgabewagen,</b> <b>3 Einzelbecken</b> mit Temperaturregler, nass und trocken beheizbar, <b>speziell für den Einsatz an einer</b> <b>Anfahrwand</b> (Schiebegriff und Bedienelemente an der Längsseite)  Kapazität: 3 x GN 1/1-200 oder deren Unterteilung	1241 x 749 x 933 mm  Arbeitshöhe: 900 mm	48 kg	2,1 kW 220–240 V 50–60 Hz	<b>572 157</b>	<b>2.990,00</b>
ohne Abbildung	<b>SAW L-4</b>	<b>Speisenausgabewagen,</b> <b>4 Einzelbecken</b> mit Temperaturregler, nass und trocken beheizbar, <b>speziell für den Einsatz an einer</b> <b>Anfahrwand</b> (Schiebegriff und Bedienelemente an der Längsseite)  Kapazität: 4 x GN 1/1-200 oder deren Unterteilung	1574 x 749 x 933 mm  Arbeitshöhe: 900 mm	65,5 kg	2,8 kW 400 V 50–60 Hz	<b>572 551</b>	<b>4.160,00</b>



Die unterstrichenen Modelle stehen in handelsüblichen Mengen, standardmässig verpackt, innerhalb 72 Stunden zum Versand bereit (Zwischenverkauf vorbehalten).

## Speisenausgabewagen

- Aus rostfreiem Edelstahl
- Speisenausgabewagen, gekühlt (aktive Umluftkühlung)
- Mit Kunststoffrollen, rostfrei gemäss DIN 18867-8
- Rollen  $\varnothing$  125 mm, 2 Bockrollen, 2 Lenkrollen mit Feststeller
- Temperaturbereich +2 °C bis +15 °C
- Spritz- und strahlwassergeschützt (IP X5)



### Speisenausgabewagen, gekühlt



Abbildung	Modell	Bezeichnung	Masse L x B x H (mm)	Gewicht (kg)	Leistung / Elektr. Anschluss	Best.-Nr.	Preis in CHF ohne MwSt.
	SAW 2-UK	Speisenausgabewagen, Kühlwanne für 2 x GN 1/1-200 oder deren Unterteilung	936 x 714 x 933 mm  Arbeitshöhe: 900 mm	98 kg	0,4 kW 220-240 V 50 Hz	572 429	14.720,00
	SAW 3-UK	Speisenausgabewagen, Kühlwanne für 3 x GN 1/1-200 oder deren Unterteilung	1276 x 714 x 933 mm  Arbeitshöhe: 900 mm	118 kg	0,5 kW 220-240 V 50 Hz	572 430	15.420,00

# Speisenausgabewagen


- Aus rostfreiem Edelstahl
- Speisenausgabewagen, beheizbar, geschlossen
- Kunststoffrollen, rostfrei gemäss DIN 18867-8, ø 125 mm, 2 Bockrollen, 2 Lenkrollen mit Feststeller
- Becken und Schrankräume separat regel- und beheizbar
- Temperaturbereich der Becken: +30 °C bis +95 °C, Temperaturbereich der beheizbaren Schrankräume: +30 °C bis +80 °C, Temperaturbereich der umluftgekühlten Schrankräume: +2 °C bis +15 °C
- Spritz- und strahlwassergeschützt (IP X5)



## Speisenausgabewagen, beheizbar, geschlossen

Abbildung	Modell	Bezeichnung	Schrankfächer	Masse L x B x H (mm)	Gewicht (kg)	Leistung / Elektr. Anschluss	Best.-Nr.	Preis in CHF ohne MwSt.
	<b>SAG 2</b>	<b>Speisenausgabewagen, 2 Einzelbecken</b> für 2x GN 1/1-200 oder deren Unterteilung mit Temperaturregler, <b>2 Schrankräume</b>	<b>2 Fächer</b> , beheizbar, mit je 6 Paar Auflagesicken für GN 1/1, Abstand: 57,5 mm	936 x 714 x 933 mm Arbeitshöhe: 900 mm	62 kg	1,9 kW 220-240 V 50-60 Hz	<b>572 150</b>	<b>5.690,00</b>
	<b>SAG 3</b>	<b>Speisenausgabewagen, 3 Einzelbecken</b> für 3x GN 1/1-200 oder deren Unterteilung mit Temperaturregler, <b>3 Schrankräume</b>	<b>3 Fächer</b> , beheizbar, mit je 6 Paar Auflagesicken für GN 1/1, Abstand: 57,5 mm	1276 x 714 x 933 mm Arbeitshöhe: 900 mm	85,5 kg	2,85 kW 400 V 50-60 Hz	<b>572 151</b>	<b>7.650,00</b>

## Speisenausgabewagen, beheizbar/kühlbar, geschlossen

	<b>SAG 2-THK</b>	<b>Speisenausgabewagen, 2 Einzelbecken</b> mit Temperaturregler, <b>2 Schrankräume</b> , integrierter beheizbarer <b>Tellerspender</b> für Tellergrössen 21-26 cm, integrierte <b>Schöpfkellenablage, GN-Deckelhalter</b> , alles separat regel- und beheizbar	<b>2 Fächer</b> , davon <b>1 Fach beheizbar</b> mit 6 Paar Auflagesicken für GN 1/1, Abstand: 57,5 mm, <b>1 Fach aktiv umluftgekühlt</b> , mit 4 Paar Aufлагewinkel für GN 1/1, Abstand: 75 mm	1493 x 714 x 933 mm Arbeitshöhe: 900 mm	140,5 kg	2,3 kW 220-240 V 50-60 Hz	<b>572 161</b>	<b>19.990,00</b>
			optional auch <b>ohne Tellerspender</b> erhältlich					<b>18.550,00</b>
	<b>SAG 2-THK</b>	<b>Speisenausgabewagen, 2 Einzelbecken</b> mit Temperaturregler, <b>2 Schrankräume</b> , integrierter beheizbarer <b>Tellerspender</b> für Tellergrössen 21-26 cm, integrierte <b>Schöpfkellenablage, GN-Deckelhalter</b> , alles separat regel- und beheizbar	<b>2 Fächer</b> , davon <b>1 Fach beheizbar, 1 Fach neutral</b> , mit je 6 Paar Auflagesicken für GN 1/1, Abstand: 57,5 mm	1493 x 714 x 933 mm Arbeitshöhe: 900 mm	125 kg	2,15 kW 220-240 V 50-60 Hz	<b>572 222</b>	<b>16.550,00</b>
			optional auch <b>ohne Tellerspender</b> erhältlich					<b>15.060,00</b>


Die unterstrichenen Modelle stehen in handelsüblichen Mengen, standardmässig verpackt, innerhalb 72 Stunden zum Versand bereit (Zwischenverkauf vorbehalten).

# Speisentransportwagen


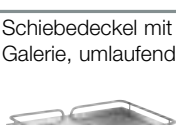
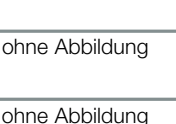


- Aus rostfreiem Edelstahl
- Speisentransportwagen, beheizbar
- Mit Kunststoffrollen, rostfrei gemäss DIN 18867-8
- Spritz- und strahlwassergeschützt (IP X5)



## Speisentransportwagen, beheizbar




Abbildung	Modell	Bezeichnung	Schrankfächer	Masse L x B x H (mm)	Gewicht (kg)	Rollen ø 125 mm	Leistung / Elektr. Anschluss	Best.-Nr.	Preis in CHF ohne MwSt.
 <p>STW 2 (Abbildung mit Zubehör: GN-Behälter)</p>	STW 2	<b>Speisentransportwagen, 2 Schrankräume,</b>  Temperaturbereich: +30 °C bis +85 °C	2 Fächer, beheizbar, mit je 9 Paar Auflage- sicken für GN 1/1, Abstand: 57,5 mm	1009 x 714 x 915 mm  Arbeitshöhe: 885 mm	68,5 kg	2 Bockrollen, 2 Lenkrollen mit Feststeller	1,0 kW 220–240 V 50–60 Hz	572 159	6.880,00

## Zubehör für Speisenausgabe- und -transportwagen


Abbildung	Modell	Bezeichnung	für Modell	Preis in CHF ohne MwSt.
	<b>Hustenschutz</b>	<b>Hustenschutz</b> , gebogen, kundenseitig bis zur Abdeckung heruntergeführt oder kundenseitig mit einer Durchreichehöhe von 275 mm	SAW 2, SAW L-2, SAG 2, SAG 2-THK	1.290,00
			SAW 3, SAW L-3, SAG 3	1.360,00
			SAW 4, SAW L-4,	1.420,00
	<b>Hustenschutz mit Wärmebord</b>	<b>Hustenschutz</b> , gebogen, kundenseitig bis zur Abdeckung heruntergeführt oder kundenseitig mit einer Durchreichehöhe von 275 mm, <b>Wärmebord</b> aus Edelstahl mit 1 Keramikwärmestrahler je Bain-Marie, 250 W, unreguliert, separat zuschaltbar, 230 V	SAW 2, SAW L-2, SAG 2, SAG 2-THK	2.290,00
			SAW 3, SAW L-3, SAG 3	2.840,00
			SAW 4, SAW L-4 (mit 400 V CEE-Stecker)	3.670,00
	<b>Schiebedeckel mit Galerie, umlaufend</b>	Schiebedeckel aus CNS 18/10 mit Kondensatabstreifer, <b>Kunststoff-Führung</b> und umlaufender Galerie, Höhe 50 mm	SAW 2, SAG 2	2.460,00
			SAW 3, SAG 3	2.910,00
		Schiebedeckel aus CNS 18/10 mit Kondensatabstreifer, <b>Kugellager-Führung</b> und umlaufender Galerie, Höhe 50 mm	SAW 2, SAG 2	2.910,00
			SAW 3, SAG 3	3.340,00
ohne Abbildung	<b>Galerie, 3-seitig,</b> aus CNS 18/10, Höhe 50 mm		STW 2	240,00
ohne Abbildung	<b>Galerie, 4-seitig,</b> aus CNS 18/10, Höhe 50 mm		STW 2	350,00
	<b>Abklappbares Bord, längsseitig</b>	Abklappbares <b>Bord</b> , längsseitig, 245 mm breit max. Flächenlast: 25 kg	SAW 1	650,00
			SAW 2, SAG 2, SAW 2-UK	690,00
			SAW 3, SAW 3-UK, SAG 3	750,00
			SAG 2-THK	790,00
			SAW 4	800,00
	<b>Abklappbares Bord, stirnseitig</b>	Abklappbares <b>Bord</b> , stirnseitig, 245 mm breit max. Flächenlast: 25 kg	SAW 2, SAW 3, SAW 4, SAG 2, SAG 3, SAW 2-UK, SAW 3-UK,	650,00

# Zubehör für Speisenausgabe- und -transportwagen

• \* Rostfrei gemäss DIN 18867-8

Abbildung	Modell	für Modell	Best.-Nr.	Preis in CHF ohne MwSt.
ohne Abbildung	<b>Klappdeckel 2/3 zu 1/3</b> aus CNS 18/10, 1/3 Deckel als <b>Ablagebord</b> nutzbar, 2/3 Deckel mit <b>integriertem GN-Deckelhalter</b> nicht möglich bei Hustenschutzaufsätzen <b>ohne integrierten Deckelhalter</b> , beide Deckel als Ablagebord nutzbar	SAW 2, SAG 2		1.730,00
		SAW 3, SAG 3		1.960,00
		SAW 4		2.060,00
		SAG 2-THK		1.830,00
ohne Abbildung	<b>GN-Deckelhalter</b> aus CNS 18/10 für GN 1/1 oder deren Unterteilung  Hinweis: * stirnseitig angebracht gegenüber Schiebegriff ** längsseitig angebracht unterhalb Schiebegriff	SAW 2 *, SAG 2 *, SAW 2-UK *		300,00
		SAW 3 *, SAG 3 *, SAW 3-UK *		390,00
		SAW 4 *		470,00
		SAW L-2 **		320,00
		SAW L-3 **		400,00
		SAW L-4 **		470,00
ohne Abbildung	<b>umlaufender Stossschutz</b>	SAG 2, SAW 2-UK		460,00
		SAG 3, SAW 3-UK, SAG 2-THK		490,00
		STW 2		720,00
ohne Abbildung	<b>Zugdeichsel und Kupplung</b> aus CNS 18/10	SAG 2, SAG 3, SAG 2-THK STW 2		auf Anfrage
Elektronischer Temperaturregler 	Elektronischer <b>Temperaturregler</b>	STW 2		860,00
Eutektische Platte 	<b>Eutektische Platte</b> (-12 °C) aus <b>Kunststoff</b> GN 1/1	alle SAG, STW 2	<b>573 332</b>	155,00
	<b>Eutektische Platte</b> (-3 °C) aus <b>Kunststoff</b> GN 1/1	alle SAG, STW 2	<b>568 136</b>	155,00
ohne Abbildung	<b>Deckelarretierung</b>	SAG 2-THK		45,00

## Rollen für Speisenausgabewagen und Speisentransportwagen

Modell	Bezeichnung	für Modell	Mehrpreis in CHF ohne MwSt.
<b>Antistatikrollen, Kunststoff*</b>	4 Lenkrollen, davon 2 mit Feststeller, <b>ø 125 mm</b>	alle SAW	 145,00
	2 Bock- und 2 Lenkrollen mit Feststeller, <b>ø 125 mm</b>	alle SAG, SAW-UK, STW	
<b>Edelstahlrollen</b>	4 Lenkrollen, davon 2 mit Feststeller, <b>ø 125 mm</b>	alle SAW, SAW-UK, STW, SAG 2, SAG 3	65,00
	2 Bock- und 2 Lenkrollen mit Feststeller, <b>ø 125 mm</b>	alle SAG, SAW-UK, STW	65,00
	4 Lenkrollen, davon 2 mit Feststeller, <b>ø 160 mm</b>	alle SAG, SAW-UK, STW	370,00
	2 Bock- und 2 Lenkrollen mit Feststeller, <b>ø 160 mm</b>	alle SAG, SAW-UK, STW	370,00
	2 Bock- und 4 Lenkrollen, davon 2 mit Feststeller, <b>ø 160 mm</b>	SAG 2-THK	740,00
<b>Stahlverzinkte Rollen</b>	4 Lenkrollen, davon 2 mit Feststeller, <b>ø 125 mm</b>	alle SAW	-60,00 Minderpreis zur Ausführung mit Kunststoff Rollen
	2 Bock- und 2 Lenkrollen mit Feststeller, <b>ø 160 mm</b>	alle SAG, SAW-UK, STW	55,00
	2 Bock- und 4 Lenkrollen, davon 2 mit Feststeller, <b>ø 160 mm</b>	SAG 2-THK	200,00
	2 Bock- und 2 Lenkrollen mit Feststeller, <b>ø 200 mm</b>	alle SAG, STW, SAW-UK	110,00
<b>Kunststoffrollen*</b>	2 Bock- und 4 Lenkrollen, davon 2 mit Feststeller, <b>ø 125 mm</b>	SAG 2-THK	140,00
<b>Luftidentische Rollen</b>	4 Lenkrollen, davon 2 mit Feststeller, <b>ø 160 mm</b>	SAW 2, SAW 3, SAW 4 SAW L-2, SAW L-3, SAW L-4	750,00
		alle SAG, SAW-UK, STW	470,00
	2 Bock- und 2 Lenkrollen mit Feststeller, <b>ø 160 mm</b>	SAW 2, SAW 3, SAW 4 SAW L-2, SAW L-3, SAW L-4	750,00
		alle SAG, SAW-UK, STW	470,00

Die unterstrichenen Modelle stehen in handelsüblichen Mengen, standardmässig verpackt, innerhalb 72 Stunden zum Versand bereit (Zwischenverkauf vorbehalten).







# Tellerspender



- Aus rostfreiem Edelstahl
- Quadratische Tellerröhren, komplett entnehmbar
- Easy-Setting-System für einfache Federeinstellung
- Mit Kunststoffrollen, rostfrei gem. DIN 18867-8
- Rollen ø 125 mm, 4 Lenkrollen, davon 2 mit Feststeller



## Tellerspender, unbeheizt

Abbildung	Modell	Bezeichnung	Kapazität/ Stapelhöhe (mm)	Masse L x B x H (mm)	Gewicht (kg)	Leistung/ Elektr. Anschluss	Best.-Nr.	Preis in CHF ohne MwSt.
	<b>TS-1 18-33</b>	<b>Tellerspender, unbeheizt</b>	ca. 80 Teller rund: ø 18–33 cm eckig: max. 28 x 28 cm <u>Stapelhöhe:</u> mit Abdeckhaube: 800 mm ohne Abdeckhaube: 785 mm	554 x 520 x 1030 mm	37 kg		<b>573 774</b>	<b>1.520,00</b>
			 reddot design award winner 2012					
	<b>TS-2 18-33</b>	<b>Tellerspender, unbeheizt</b>	ca. 160 Teller rund: ø 18–33 cm eckig: max. 28 x 28 cm <u>Stapelhöhe:</u> mit Abdeckhaube: 800 mm ohne Abdeckhaube: 785 mm	990 x 520 x 1030 mm	56 kg		<b>573 776</b>	<b>2.250,00</b>
			 reddot design award winner 2012					

## Tellerspender mit Kühlschlitzen



	<b>TS-K2 18-33</b>	<b>Tellerspender mit Kühlschlitzen</b> zum Kühlen von Geschirr in Kühlräumen	ca. 160 Teller rund: ø 18–33 cm eckig: max. 28 x 28 cm <u>Stapelhöhe:</u> mit Abdeckhaube: 800 mm ohne Abdeckhaube: 785 mm	990 x 520 x 1030 mm	54 kg		<b>573 777</b>	<b>2.550,00</b>
			 reddot design award winner 2012					

# Tellerspender

- Aus rostfreiem Edelstahl
- Quadratische Tellerröhren, komplett entnehmbar
- Easy-Setting-System für einfache Federeinstellung
- Mit Kunststoffrollen, rostfrei gem. DIN 18867-8
- Rollen ø 125 mm, 4 Lenkrollen, davon 2 mit Feststeller





## Tellerspender, beheizbar

Abbildung	Modell	Bezeichnung	Kapazität/ Stapelhöhe (mm)	Masse L x B x H (mm)	Gewicht (kg)	Leistung/ Elektr. Anschluss	Best.-Nr.	Preis in CHF ohne MwSt.
	<b>TS-H1 18-33</b>	<b>Tellerspender</b> , statisch beheizbar, Schutzart: IP X5, inkl. Abdeckhaube aus PC, inkl. Halteclip für Abdeckhauben, Temperatur regelbar von +30 °C bis +110 °C	ca. 80 Teller rund: ø 18–33 cm eckig: max. 28 x 28 cm <u>Stapelhöhe:</u> mit Abdeckhaube: 800 mm ohne Abdeckhaube: 785 mm	680 x 520 x 1030 mm	44 kg	0,9 kW 220–240 V 50–60 Hz	<b>573 775</b>	<b>2.090,00</b>
	<b>TS-H2 18-33</b>	<b>Tellerspender</b> , statisch beheizbar, Schutzart: IP X5, inkl. Abdeckhaube aus PC, inkl. Halteclip für Abdeckhauben, Temperatur regelbar von +30 °C bis +110 °C	ca. 160 Teller rund: ø 18–33 cm eckig: max. 28 x 28 cm <u>Stapelhöhe:</u> mit Abdeckhaube: 800 mm ohne Abdeckhaube: 785 mm	1076 x 520 x 1030 mm	69 kg	1,2 kW 220–240 V 50–60 Hz	<b>573 778</b>	<b>2.690,00</b>

## Tellerspender, beheizbar (Umluft)

	<b>TS-UH2 18-33</b>	<b>Tellerspender</b> , beheizbar (Umluft), Schutzart: IP X5, inkl. Abdeckhaube aus EPP, inkl. Halteclip für Abdeckhauben, Temperatur regelbar von +30 °C bis +110 °C	ca. 160 Teller rund: ø 18–33 cm eckig: max. 28 x 28 cm <u>Stapelhöhe:</u> mit Abdeckhaube: 800 mm ohne Abdeckhaube: 785 mm	1114 x 520 x 1030 mm	74 kg	1,5 kW 220–240 V 50–60 Hz	<b>573 779</b>	<b>2.990,00</b>
--	---------------------	---	---	----------------------------	-------	---------------------------------	----------------	-----------------

## Tellerspender INMOTION, beheizbar



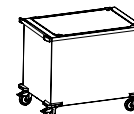

	<b>2 SHE 21-26</b>	<b>Tellerspender</b> , statisch beheizbar, inkl. Stülpdeckel, Schutzart: IP X5, Temperaturbereich von +30 °C bis +110 °C, runde Tellerröhren, ohne Easy-Setting-System	ca. 120 Teller ø 21-26 cm <u>Stapelhöhe:</u> mit Stülpdeckel: 670 mm ohne Stülpdeckel: 620 mm	898 x 513 x 931 mm	45 kg	1,8 kW 220–240 V 50–60 Hz	<b>572 164</b>	<b>auf Anfrage</b>
	<b>2 SHE 26-31</b>	<b>Tellerspender</b> , statisch beheizbar, inkl. Stülpdeckel, Schutzart: IP X5, Temperaturbereich von +30 °C bis +110 °C, runde Tellerröhren, ohne Easy-Setting-System	ca. 120 Teller ø 26-31 cm <u>Stapelhöhe:</u> mit Stülpdeckel: 670 mm ohne Stülpdeckel: 620 mm	1018 x 513 x 931 mm	49,5 kg	1,8 kW 220–240 V 50–60 Hz	<b>572 165</b>	<b>auf Anfrage</b>

Die unterstrichenen Modelle stehen in handelsüblichen Mengen, standardmässig verpackt, innerhalb 72 Stunden zum Versand bereit (Zwischenverkauf vorbehalten).

## Bühnenspender

- Aus rostfreiem Edelstahl
- Mit Kunststoffrollen, rostfrei gemäss DIN 18867-8
- Rollen ø 125 mm, 4 Lenkrollen, davon 2 mit Feststeller
- Stosschutzecken an allen Ecken
- Stabiler, ergonomischer CNS-Schiebegriff mit integriertem Stosschutz
- Pulverbeschichtete Innenverkleidung
- Spritz- und strahlwassergeschützt (IP X5)




Abbildung	Modell	Bezeichnung	Kapazität/ Stapelhöhe (mm)	Masse L x B x H (mm)/ Plattform L x B (mm)	Gewicht (kg)	Leistung/ Elektr. Anschluss	Best.-Nr.	Preis in CHF ohne MwSt.
	<b>CHV 58/58</b>	<b>Bühnenspender,</b> beheizbar (Umluft) +30 °C bis +110 °C  inkl. Stülpdeckel	abhängig von der Geschirrrart  <u>Stapelhöhe:</u> mit Stülpdeckel: 680 mm ohne Stülpdeckel: 540 mm	958 x 714 x 931 mm 581 x 581 mm	85 kg	1,8 kW 220–240 V 50–60 Hz	<b>572 192</b>	<b>4.510,00</b>
	<b>CE 58/58</b>	<b>Bühnenspender,</b> nicht beheizbar	abhängig von der Geschirrrart  <u>Stapelhöhe:</u> mit Stülpdeckel: 680 mm ohne Stülpdeckel: 540 mm	818 x 714 x 931 mm 581 x 581 mm	58 kg		<b>572 193</b>	<b>3.350,00</b>
	<b>CE 88/61</b>	<b>Bühnenspender,</b> nicht beheizbar	abhängig von der Geschirrrart  <u>Stapelhöhe:</u> ohne Stülpdeckel: 540 mm	1128 x 740 x 931 mm 881 x 611 mm	74 kg		<b>572 194</b>	<b>3.530,00</b>
	<b>CEK 58/58</b>	<b>Bühnenspender,</b> mit Kühlschlitzen  zum Einfahren und Kühlen von Geschirr in Kühlräumen	abhängig von der Geschirrrart  <u>Stapelhöhe:</u> mit Stülpdeckel 680 mm ohne Stülpdeckel 540 mm	818 x 714 x 931 mm 581 x 581 mm	58 kg		<b>572 854</b>	<b>3.590,00</b>

## Spender für Warmhalte-Unterteile

- Aus rostfreiem Edelstahl
- Mit Kunststoffrollen, rostfrei gemäss DIN 18867-8
- Rollen ø 125 mm, 4 Lenkrollen davon 2 mit Feststeller
- Stosschutzecken an allen Ecken
- Stabiler, ergonomischer CNS-Schiebegriff mit integriertem Stosschutz
- Spritz- und strahlwassergeschützt (IP X5)





Abbildung	Modell	Bezeichnung	Kapazität/ Stapelhöhe (mm)	Masse L x B x H (mm)	Gewicht (kg)	Leistung/ Elektr. Anschluss	Best.-Nr.	Preis in CHF ohne MwSt.
	<b>2 SHVS 26</b>	<b>Spender für Warmhalte- Unterteile</b> beheizbar (Umluft), verstärkte Heizleistung, inkl. Deckel aus CNS	98 Warmhalte-Unterteile (Best.-Nr. 570 950) ø 26 cm  <u>Stapelhöhe:</u> mit Klappdeckel fest montiert: 664 mm	1144 x 548 x 1062 mm  Arbeitshöhe: 970 mm	82 kg	3,0 kW 400 V 50–60 Hz	<b>572 908</b>	<b>auf Anfrage</b>

## Korbspender, beheizbar

- Aus rostfreiem Edelstahl
- Korbspender, beheizbar (Umluft)
- Mit Kunststoffrollen, rostfrei gemäss DIN 18867-8
- Rollen ø 125 mm, 4 Lenkrollen, davon 2 mit Feststeller
- Stossschutzecken an allen Ecken
- Stabiler, ergonomischer CNS-Schiebegriff mit integriertem Stossschutz
- Spritz- und strahlwassergeschützt (IP X5)




Abbildung	Modell	Bezeichnung	Korbmasse/ Kapazität/ Stapelhöhe (mm)	Masse L x B x H (mm)	Gewicht (kg)	Leistung/ Elektr. Anschluss	Best.-Nr.	Preis in CHF ohne MwSt.
	<b>CHV 53/53</b>	<b>Korbspender,</b> beheizbar (Umluft) +30 °C bis +110 °C  geschlossene Ausführung  inkl. Stülpdeckel	<u>Korbmasse:</u> 500 x 500/525 x 525 mm  <u>Kapazität:</u> 6 Körbe à 115 mm oder 9 Körbe à 75 mm Höhe  <u>Stapelhöhe:</u> mit Stülpdeckel: 680 mm ohne Stülpdeckel: 540 mm	898 x 714 x 931 mm	70 kg	1,8 kW 220-240 V 50-60 Hz	<b>572 185</b>	<b>3.190,00</b>
	<b>CHV 66/54</b>	<b>Korbspender,</b> beheizbar (Umluft) +30 °C bis +110 °C  geschlossene Ausführung  inkl. Stülpdeckel	<u>Korbmasse:</u> 650 x 530 mm  <u>Kapazität:</u> 6 Körbe à 115 mm oder 9 Körbe à 75 mm Höhe  <u>Stapelhöhe:</u> mit Stülpdeckel: 680 mm ohne Stülpdeckel: 540 mm	1038 x 714 x 931 mm	72 kg	1,8 kW 220-240 V 50-60 Hz	<b>572 186</b>	<b>3.640,00</b>

## Korbspender, gekühlt

- Aus rostfreiem Edelstahl
- Korbspender, gekühlt (aktive Umluftkühlung), +2 °C bis +15 °C
- Mit Kunststoffrollen, rostfrei gemäss DIN 18867-8
- Rollen ø 125 mm, 2 Bockrollen, 2 Lenkrollen mit Feststeller
- Stossschutzecken an allen Ecken
- Stabiler, ergonomischer CNS-Schiebegriff mit integriertem Stossschutz
- Strahlwassergeschützt (IP X4)



Abbildung	Modell	Bezeichnung	Korbmasse/ Kapazität/ Stapelhöhe (mm)	Masse L x B x H (mm)	Gewicht (kg)	Leistung/ Elektr. Anschluss	Best.-Nr.	Preis in CHF ohne MwSt.
	<b>CE-UK 53/53</b>	<b>Korbspender</b>	<u>Korbmasse:</u> 500 x 500/525 x 525 mm  <u>Kapazität:</u> 5 Körbe à 115 mm oder 8 Körbe à 75 mm Höhe  <u>Stapelhöhe:</u> mit Stülpdeckel: 680 mm ohne Stülpdeckel: 540 mm	1313 x 790 x 1065 mm	117 kg	0,4 kW 220-240 V 50 Hz	<b>572 431</b>	<b>14.230,00</b>

# Korbspender, unbeheizt

- Aus rostfreiem Edelstahl
- Mit Kunststoffrollen, rostfrei gemäss DIN 18867-8
- Rollen ø 125 mm, 4 Lenkrollen, davon 2 mit Feststeller
- Stosschutzecken an allen Ecken
- Stabiler, ergonomischer CNS-Schiebegriff mit integriertem Stosschutz






Abbildung	Modell	Bezeichnung	Korbmasse/ Kapazität/ Stapelhöhe (mm)	Masse L x B x H (mm)	Gewicht (kg)	Best.-Nr.	Preis in CHF ohne MwSt.
	<b>CCE 53/53</b>	<b>Korbspender</b>  offene Ausführung	<u>Korbmasse:</u> 500 x 500/525 x 525 mm  <u>Kapazität:</u> 6 Körbe à 115 mm oder 9 Körbe à 75 mm Höhe  <u>Stapelhöhe:</u> 700 mm	816 x 543 x 931 mm	33 kg	<b>572 187</b>	<b>2.040,00</b>
	<b>CCE 66/54</b>	<b>Korbspender</b>  offene Ausführung	<u>Korbmasse:</u> 650 x 530 mm  <u>Kapazität:</u> 6 Körbe à 115 mm oder 9 Körbe à 75 mm Höhe  <u>Stapelhöhe:</u> 700 mm	816 x 700 x 931 mm	37 kg	<b>572 188</b>	<b>2.090,00</b>
ohne Abbildung	<b>CEE 50/50</b>	<b>Korbspender</b>  einseitig offen  zum Einschub und Stapeln von leeren Körben auf dem Spenderboden  Griff auf offener Seite	<u>Korbmasse:</u> 500 x 500 mm  <u>Kapazität:</u> 6 Körbe à 115 mm 9 Körbe à 75 mm  <u>Stapelhöhe:</u> mit Stülpdeckel: 780 mm ohne Stülpdeckel: 640 mm	816 x 657 x 932 mm	50 kg		
		Griff auf geschlossener Seite				<b>573 083</b>	<b>2.340,00</b>
						<b>573 084</b>	
	<b>CE 53/53</b>	<b>Korbspender</b>  geschlossene Ausführung	<u>Korbmasse:</u> 500 x 500/525 x 525 mm  <u>Kapazität:</u> 6 Körbe à 115 mm oder 9 Körbe à 75 mm Höhe  <u>Stapelhöhe:</u> mit Stülpdeckel: 680 mm ohne Stülpdeckel: 540 mm	758 x 714 x 931 mm	43 kg	<b>572 189</b>	<b>2.110,00</b>
	<b>CE 66/54</b>	<b>Korbspender</b>  geschlossene Ausführung	<u>Korbmasse:</u> 650 x 530 mm  <u>Kapazität:</u> 6 Körbe à 115 mm oder 9 Körbe à 75 mm Höhe  <u>Stapelhöhe:</u> mit Stülpdeckel: 680 mm ohne Stülpdeckel: 540 mm	898 x 714 x 931 mm	48 kg	<b>572 190</b>	<b>2.160,00</b>
	<b>CEK 53/53</b>	<b>Korbspender, mit Kühlschlitzen</b>  zum Einfahren und Kühlen von Geschirr in Kühlräumen	<u>Korbmasse:</u> 500 x 500/525 x 525 mm  <u>Kapazität:</u> 6 Körbe à 115 mm oder 9 Körbe à 75 mm Höhe  <u>Stapelhöhe:</u> mit Stülpdeckel: 680 mm ohne Stülpdeckel: 540 mm	758 x 714 x 931 mm	42 kg	<b>572 191</b>	<b>2.470,00</b>

# Tablettspender

- Aus rostfreiem Edelstahl
- Mit Kunststoffrollen, rostfrei gemäss DIN 18867-8
- Rollen ø 125 mm, 4 Lenkrollen, davon 2 mit Feststeller
- Stosschutzecken an allen Ecken
- Stabiler, ergonomischer CNS-Schiebegriff mit integriertem Stosschutz



Abbildung	Modell	Bezeichnung	Kapazität/ Stapelhöhe (mm)	Masse L x B x H (mm)	Gewicht (kg)	Best.-Nr.	Preis in CHF ohne MwSt.
 CCE 54/38 (Abb. mit Zubehör Tablett)	<b>CCE 54/38</b>	<b>Tablettspender,</b> offene Ausführung	<u>Kapazität:</u> ca. 100 Tablett, max. 530 x 370 mm  <u>Stapelhöhe:</u> 700 mm	816 x 555 x 931 mm	31,5 kg	<b>572 183</b>	<b>1.790,00</b>
ohne Abbildung	<b>CCE-V 54/38</b>	<b>Tablettspender,</b> offene Ausführung, verstärkt	<u>Kapazität:</u> ca. 100 Heissluft-Tablett, im Euronorm-Format 530 x 370 mm  <u>Stapelhöhe:</u> 700 mm	917 x 511 x 912 mm	41 kg	<b>573 539</b>	<b>2.480,00</b>
	<b>CCE-V 54/33</b>	<b>Tablettspender,</b> offene Ausführung, verstärkt	<u>Kapazität:</u> ca. 100 Heissluft-Tablett, im GN-Format 530 x 325 mm  <u>Stapelhöhe:</u> 700 mm	917 x 511 x 912 mm	41 kg	<b>573 370</b>	<b>2.480,00</b>
	<b>CCE-V 57/34</b>	<b>Tablettspender,</b> offene Ausführung, verstärkt	<u>Kapazität:</u> ca. 100 Heissluft-Tablett, im Extended-Format 565 x 332,5 mm  <u>Stapelhöhe:</u> 700 mm	917 x 511 x 912 mm	41 kg	<b>573 371</b>	<b>2.480,00</b>
 CCE-A	<b>CCE-A</b>	<b>Tablettspender,</b> offene Ausführung  mit seitlichen Tablettführungen	<u>Kapazität:</u> ca. 100 Tablett, max. 530 x 370 mm  <u>Stapelhöhe:</u> 700 mm	906 x 514 x 931 mm	35 kg	<b>572 184</b>	<b>2.070,00</b>
		ohne seitliche Tablettführungen				<b>573 167</b>	<b>2.040,00</b>
 CE 54/38	<b>CE 54/38</b>	<b>Tablettspender,</b> geschlossene Ausführung	<u>Kapazität:</u> ca. 100 Tablett max. 530 x 370 mm  <u>Stapelhöhe:</u> 540 mm	788 x 513 x 931 mm	48,5 kg	<b>572 469</b>	<b>2.320,00</b>

Spezielle Tablettspender für die automatische Abstapelung  
bei teil- oder vollautomatischen Spülmaschinen auf Anfrage



# Universalspender

- Aus rostfreiem Edelstahl
- Mit Kunststoffrollen, rostfrei gemäss DIN 18867-8
- Rollen ø 125 mm, 4 Lenkrollen, davon 2 mit Feststeller
- Stosschutzecken an allen Ecken
- Stabiler, ergonomischer CNS-Schiebegriff mit integriertem Stosschutz
- Spritz- und strahlwassergeschützt (IP X5)



## Universalspender, beheizbar

Abbildung	Modell	Bezeichnung	Kapazität/ Stapelhöhe (mm)	Masse L x B x H (mm)/ Plattform L x B (mm)	Gewicht (kg)	Leistung/ Elektr. Anschluss	Best.-Nr.	Preis in CHF ohne MwSt.
	UNI-H 59/29	<b>Universalspender</b> , beheizbar (Umluft) +30 °C bis +110 °C, geschlossene Ausführung, inkl. Stülpdeckel und 6 Führungsstäben	abhängig von der Geschirrtart  <u>Stapelhöhe:</u> mit Stülpdeckel: 680 mm ohne Stülpdeckel: 540 mm	898 x 514 x 931 mm 590 x 290 mm	68,5 kg	1,8 kW 220–240 V 50–60 Hz	572 195	3.890,00
	UNI-H 58/58	<b>Universalspender</b> , beheizbar (Umluft) +30 °C bis +110 °C, geschlossene Ausführung, inkl. Stülpdeckel und 8 Führungsstäben	abhängig von der Geschirrtart  <u>Stapelhöhe:</u> mit Stülpdeckel: 680 mm ohne Stülpdeckel: 540 mm	958 x 714 x 931 mm 581 x 581 mm	91 kg	1,8 kW 220–240 V 50–60 Hz	572 196	4.890,00

## Universalspender, unbeheizt

	UNI 59/29 (Abb. mit Zubehör Teller)	<b>Universalspender</b> , unbeheizt, geschlossene Ausführung, inkl. 6 Führungsstäben	abhängig von der Geschirrtart  <u>Stapelhöhe:</u> mit Stülpdeckel: 680 mm ohne Stülpdeckel: 540 mm	788 x 514 x 931 mm 590 x 290 mm	48,5 kg		572 197	2.990,00
	UNI 58/58	<b>Universalspender</b> , unbeheizt, geschlossene Ausführung, inkl. 8 Führungsstäben	abhängig von der Geschirrtart  <u>Stapelhöhe:</u> mit Stülpdeckel: 680 mm ohne Stülpdeckel: 540 mm	818 x 714 x 931 mm 581 x 581 mm	66 kg		572 198	3.330,00

## Universalspender mit Kühlschlitzen



	UNI-K 59/29 (Abb. mit Zubehör Teller)	<b>Universalspender</b> mit Kühlschlitzen,  zum Einfahren und Kühlen von Geschirr in Kühlräumen, inkl. 6 Führungsstäben	abhängig von der Geschirrtart  <u>Stapelhöhe:</u> mit Stülpdeckel: 680 mm ohne Stülpdeckel: 540 mm	788 x 514 x 931 mm 590 x 290 mm	48 kg		572 199	3.430,00
	UNI-K 58/58 (Abb. mit Zubehör Stülpdeckel)	<b>Universalspender</b> mit Kühlschlitzen,  zum Einfahren und Kühlen von Geschirr in Kühlräumen, inkl. 8 Führungsstäben	abhängig von der Geschirrtart  <u>Stapelhöhe:</u> mit Stülpdeckel: 680 mm ohne Stülpdeckel: 540 mm	818 x 714 x 931 mm 581 x 581 mm	65,5 kg		572 468	4.190,00

# Tellerspender zum Einbau



- Aus rostfreiem Edelstahl
- Quadratische Tellerröhren
- Easy-Setting-System für einfache Federeinstellung



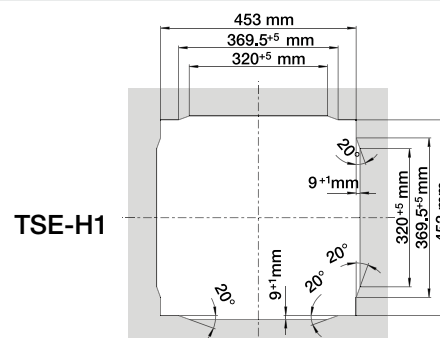
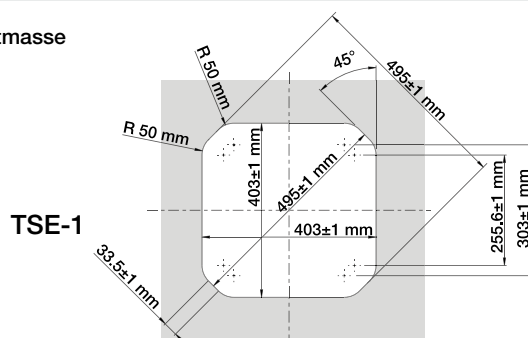
## Tellerspender zum Einbau, unbeheizt

Abbildung	Modell	Bezeichnung	Kapazität/ Stapelhöhe (mm)/ Einbautiefe (mm)	Masse L x B x H (mm)	Gewicht (kg)	Leistung/ Elektr. Anschluss	Best.-Nr.	Preis in CHF ohne MwSt.
	<b>TSE-1 18-33</b> ET: 630	Tellerspender, unbeheizt	ca. 70 Teller rund: ø 18–33 cm eckig: max. 28 x 28 cm <u>Stapelhöhe:</u> mit Abdeckhaube: 685 mm ohne Abdeckhaube: 670 mm  Einbautiefe: 630 mm	425 x 425 x 760 mm	13 kg		573 780	880,00
	<b>TSE-1 18-33</b> ET: 750	Tellerspender, unbeheizt	ca. 80 Teller rund: ø 18–33 cm eckig: max. 28 x 28 cm <u>Stapelhöhe:</u> mit Abdeckhaube: 800 mm ohne Abdeckhaube: 785 mm  Einbautiefe: 750 mm	425 x 425 x 875 mm	14 kg		573 781	880,00

## Tellerspender zum Einbau, beheizbar

	<b>TSE-H1 18-33</b> ET: 684	Tellerspender, statisch beheizbar, Schutzart: IP X4, inkl. Abdeckhaube aus PC, Temperatur regelbar von +30 °C bis +85 °C	ca. 70 Teller rund: ø 18–33 cm eckig: max. 28 x 28 cm <u>Stapelhöhe:</u> mit Abdeckhaube: 685 mm ohne Abdeckhaube: 670 mm  Einbautiefe: 684 mm	480 x 480 x 810 mm	29 kg	0,825 kW 220–240 V 50–60 Hz	573 782	1.620,00
	<b>TSE-H1 18-33</b> ET: 800	Tellerspender, statisch beheizbar, Schutzart: IP X4 inkl. Abdeckhaube aus PC, Temperatur regelbar von +30 °C bis +85 °C	ca. 80 Teller rund: ø 18–33 cm eckig: max. 28 x 28 cm <u>Stapelhöhe:</u> mit Abdeckhaube: 800 mm ohne Abdeckhaube: 785 mm  Einbautiefe: 800 mm	480 x 480 x 930 mm	31 kg	0,825 kW 220–240 V 50–60 Hz	573 783	1.620,00

### Ausschnittmasse




## Korbspender zum Einbau


- Aus rostfreiem Edelstahl



### Korbspender zum Einbau, unbeheizt

Abbildung	Modell	Bezeichnung	Korbmasse/ Kapazität/ Stapelhöhe (mm)	Masse L x B x H (mm)	Gewicht (kg)	Leistung/ Elektr. Anschluss	Best.-Nr.	Preis in CHF ohne MwSt.
	CEB 50/50	<b>Korbspender,</b> zum Einbau von unten, unbeheizt,  offene Ausführung	<u>Korbmasse:</u> 500 x 500 mm <u>Kapazität:</u> 6 Körbe à 115 mm oder 9 Körbe à 75 mm Höhe <u>Stapelhöhe:</u> mit Stülpdeckel: 680 mm ohne Stülpdeckel: 540 mm	600 x 545 x min. 765 – max. 865 mm (höhenverstellbar)	19 kg		590 025	1.790,00
							Flansch für Einbau von oben	



### Korbspender zum Einbau, beheizbar

	CEBH 50/50	<b>Korbspender,</b> zum Einbau, beheizbar (Umluft) +30 °C bis +110 °C  geschlossene Ausführung, inkl. Stülpdeckel	<u>Korbmasse:</u> 500 x 500 mm <u>Kapazität:</u> 6 Körbe à 115 mm oder 9 Körbe à 75 mm Höhe <u>Stapelhöhe:</u> mit Stülpdeckel: 680 mm ohne Stülpdeckel: 540 mm	700 x 691 x 785 mm	64,5 kg	1,8 kW 220–240 V 50–60 Hz	572 206	4.470,00
--	------------	--	--	--------------------	---------	---------------------------------	---------	----------

## Universalspender zum Einbau

- Aus rostfreiem Edelstahl







Abbildung	Modell	Bezeichnung	Kapazität/ Stapelhöhe (mm)	Masse L x B x H (mm)	Gewicht (kg)	Best.-Nr.	Preis in CHF ohne MwSt.
	UNI-B 59/29	<b>Universalspender</b> zum Einbau von unten, unbeheizt, inkl. 6 Führungs- stäben	abhängig von der Geschirrrart  <u>Stapelhöhe:</u> mit Stülpdeckel: 680 mm ohne Stülpdeckel: 540 mm	613 x 375 x min. 765 – max. 865 mm (höhenverstellbar)	32 kg	572 470	2.480,00
							Flansch für Einbau von oben
	UNI-B 58/58	<b>Universalspender</b> zum Einbau von unten, unbeheizt, inkl. 8 Führungs- stäben	abhängig von der Geschirrrart  <u>Stapelhöhe:</u> mit Stülpdeckel: 680 mm ohne Stülpdeckel: 540 mm	587 x 663 x min. 765 – max. 865 mm (höhenverstellbar)	36 kg	572 471	2.670,00
							Flansch für Einbau von oben

# Tablettspender zum Einbau

- Aus rostfreiem Edelstahl




Abbildung	Modell	Bezeichnung	Kapazität/ Plattform L x B (mm)	Masse L x B x H (mm)	Gewicht (kg)	Best.-Nr.	Preis in CHF ohne MwSt.
	<b>CEB 47/36</b>	<b>Tablettspender</b> Einbau von unten	ca. 100 Tablett 470 x 360 mm	585 x 405 x min. 765 – max. 865 mm (höhenverstellbar)	16,5 kg	<b>590 023</b>	<b>1.540,00</b>
	<b>CEB 47/36</b>	<b>Tablettspender</b> (inkl. umlaufendem Flansch) Einbau von oben	ca. 100 Tablett 470 x 360 mm	585 x 405 x min. 765 – max. 865 mm (höhenverstellbar)	19 kg	<b>564 021</b>	<b>1.690,00</b>
	<b>CEB 53/37</b>	<b>Tablettspender</b> Einbau von unten	ca. 100 Tablett 530 x 370 mm	615 x 405 x min. 765 – max. 865 mm (höhenverstellbar)	17 kg	<b>590 024</b>	<b>1.540,00</b>
	<b>CEB 53/37</b>	<b>Tablettspender</b> (inkl. umlaufendem Flansch) Einbau von oben	ca. 100 Tablett 530 x 370 mm	615 x 405 x min. 765 – max. 865 mm (höhenverstellbar)	19,5 kg	<b>564 022</b>	<b>1.690,00</b>

# Zubehör für Spender

## Optionen/Zubehör für Tellerspender



Bezeichnung	Für Modell	Best.-Nr.	Preis in CHF ohne MwSt.
Mehrpreis <b>Abdeckhaube aus EPP</b> (statt Haube aus PC)	alle statisch beheizten Tellerspender		20,00
3-seitige <b>Verkleidung</b> mit Dekorplatten, abnehmbar	alle fahrbaren Modelle ausser TS-K2 18-33		auf Anfrage
4 zusätzliche <b>Tellerführungsstäbe</b> , Stahl, rilsanbeschichtet (Preis pro Röhre)	alle Tellerspender		90,00
<b>Tellerführungsstäbe niedrig</b> , Stahl, rilsanbeschichtet (bis Oberkante Flansch Tellerröhre)	alle Tellerspender		auf Anfrage
<b>Umlaufender Stossschutz</b>	alle fahrbaren Tellerspender		250,00
<b>Nachfüllsignal</b> , rot (Preis pro Röhre, 4 Stück montiert)	alle Tellerspender		50,00
<b>Klappbord</b> , stirnseitig, Edelstahl (453 x 245 x 35 mm)	alle fahrbaren Tellerspender		590,00
<b>GN-Einhängerahmen</b> , stirnseitig, Edelstahl, zum Einhängen von 3 GN 1/6 (476,5 x 165 x 42,5 mm)	alle fahrbaren Tellerspender		190,00
<b>Reinigungsschublade</b>	alle fahrbaren Tellerspender		220,00
<b>Abdeckhaube, quadratisch, transparent</b> , aus Polycarbonat (420 x 420 x 175 mm)	alle Tellerspender	573 771	60,00
<b>Abdeckhaube, quadratisch, silbergrau, aus EPP</b> (426 x 426 x 217 mm)	alle Tellerspender	573 767	80,00
<b>Halteclip</b> für Abdeckhauben, aus Kunststoff	alle fahrbaren Tellerspender	573 814	15,00
<b>Nachfüllsignal</b> , rot (1 Stück, nicht montiert)	alle Tellerspender	573 838	13,00
<b>Stahlverzinkte Rollen</b> , Durchmesser 125 mm, 4 Lenkrollen, davon 2 mit Feststeller	alle fahrbaren Tellerspender		60,00 Minderpreis zur Ausführung mit Kunststoffrollen
<b>Edelstahlrollen</b> , Durchmesser 125 mm, 4 Lenkrollen, davon 2 mit Feststeller	alle fahrbaren Tellerspender		125,00

## Optionen/Zubehör für Tellerspender INMOTION



Abbildung	Bezeichnung	für Modell	Durchmesser/ Masse L x B x H (mm)	Best.-Nr.	Preis in CHF ohne MwSt.
	<b>Röhrenstülpedeckel</b> rund, transparent, aus Kunststoff	SE 21-26, SHE 21-26, SHV 21-26, RE 21-26, RHE 21-26, SEK 21-26	ø 360 mm Höhe: 125 mm	146 581	60,00
		SE 26-31, SHE 26-31, SHV 26-31, RE 26-31, RHE 26-31, SEK 26-31	ø 410 mm Höhe: 125 mm	146 582	65,00

# Zubehör für Spender


## Zubehör

Abbildung	Bezeichnung	für Modell	Best.-Nr.	Preis in CHF ohne MwSt.
ohne Abbildung	<b>Dekorfähigkeit</b> Edelstahl hinterlegt in Rot, Blau, Grün oder Gelb	für alle fahrbaren Spender (ausser Spender mit Kühlschlitzen und alle CCE)		auf Anfrage
ohne Abbildung	<b>Dekorfähigkeit</b> vollflächiges Dekor (Resopal)	für alle fahrbaren Spender (ausser Spender mit Kühlschlitzen und alle CCE)		auf Anfrage
ohne Abbildung	<b>Führungsstäbe</b> aus Kunststoff (1 St.)	UNI, UNI-H, UNI-K, UNI-B	 376 905	15,00
ohne Abbildung	umlaufender <b>Stossschutz</b>	CE-UK		570,00

## Körbe

Abbildung	Bezeichnung	für Modell	Masse L x B x H (mm)	Best.-Nr.	Preis in CHF ohne MwSt.
	<b>Korb aus Stahldraht</b> kunststoffbeschichtet, Maschenweite: 35 x 25 mm Maschendraht: ø 2,5 mm Rahmendraht: ø 6 mm Farbe: grau	CE 53/53, CHV 53/53, CCE 53/53, CE-UK 53/53, CEBH 50/50, CEB 50/50, CEK 53/53, CEE 50/50	500 x 500 x 75 mm	144 801	85,00
			500 x 500 x 115 mm	144 802	95,00
		CE 66/54, CHV 66/54, CCE 66/54	650 x 530 x 75 mm	952 032	100,00
			650 x 530 x 115 mm	952 033	105,00
		CHV 53/53, CE 53/53, CEK 53/53, CCE 53/53, CE-UK 53/53	525 x 525 x 75 mm	296 284	105,00
			525 x 525 x 115 mm	296 285	110,00
	<b>Korb aus CNS 18/10</b> elektrolytisch gebläut, Maschenweite: 35 x 25 mm Maschendraht: ø 2,5 mm Rahmendraht: ø 6 mm	CE 53/53, CHV 53/53, CCE 53/53, CE-UK 53/53, CEBH 50/50, CEB 50/50, CEK 53/53, CEE 50/50	500 x 500 x 75 mm	144 803	120,00
			500 x 500 x 115 mm	144 804	125,00
		CE 66/54, CHV 66/54, CCE 66/54	650 x 530 x 75 mm	952 030	135,00
			650 x 530 x 115 mm	952 031	145,00
		CHV 53/53, CE 53/53, CEK 53/53, CCE 53/53, CE-UK 53/53	525 x 525 x 75 mm	296 286	120,00
			525 x 525 x 115 mm	296 287	125,00



## Deckel

Abbildung	Bezeichnung	für Modell	Durchmesser/ Masse L x B x H (mm)	Best.-Nr.	Preis in CHF ohne MwSt.
	<b>Röhrenstülpedeckel</b> eckig, transparent, aus Kunststoff	UNI 59/29, UNI-H 59/29, UNI-K 59/29, UNI-B 59/29	640 x 340 x 125 mm	146 904	175,00
		CHV 66/54, CE 66/54	697 x 577 x 163 mm	296 815	250,00
		CHV 58/58, UNI 58/58, UNI-H 58/58, UNI-K 58/58, CE 58/58, UNI-B 58/58	617 x 617 x 175 mm	296 814	240,00
		CHV 53/53, CEBH 50/50, CEB 50/50, CEK 53/53, CE-UK 53/53, CE 53/53	557 x 557 x 163 mm	296 813	210,00
ohne Abbildung	<b>Abdeckhaube 88/61</b> aus EPP	CE 88/61		367 558	auf Anfrage



# Zubehör für Spender

## Besteckaufsatz

Abbildung	Bezeichnung	für Modell	Masse L x B x H (mm)		Preis in CHF ohne MwSt.
	<b>Besteckaufsatz</b> ohne Servietten- spender	CCE 53/53, CCE 54/38	525 x 280 x 210 mm		590,00
		CE 54/38	710 x 280 x 323 mm		700,00
	<b>Besteckaufsatz</b> mit Servietten- spender	CCE 53/53, CCE 54/38	525 x 280 x 335 mm		1.150,00
		CE 54/38	710 x 343 x 368 mm		1.290,00

## Rollen für fahrbare Spender

Abbildung	Modell	Bezeichnung	für Modell		Mehrpreis in CHF ohne MwSt.
ohne Abbildung	<b>Antistatikrollen</b>	2 Bock- und 2 Lenkrollen mit Feststeller, rostfrei gemäss DIN 18867-8, aus Kunststoff, <b>ø 125 mm</b>	CE-UK 53/53		150,00
ohne Abbildung	<b>Edelstahlrollen</b>	4 Lenkrollen, davon 2 mit Feststeller, <b>ø 125 mm</b>	alle fahrbaren Spender		65,00
		2 Bock- und 2 Lenkrollen mit Feststeller, <b>ø 125 mm</b>	CE-UK 53/53		65,00
		4 Lenkrollen, davon 2 mit Feststeller, <b>ø 160 mm</b>	CE-UK 53/53		350,00
		2 Bock- und 2 Lenkrollen mit Feststeller, <b>ø 160 mm</b>	CE-UK 53/53		350,00
ohne Abbildung	<b>stahlverzinkte Rollen</b>	4 Lenkrollen, davon 2 mit Feststeller, <b>ø 125 mm</b>	alle fahrbaren Spender ausser CE-UK 53/53		<b>-60,00</b> Minderpreis zur Ausführung mit Kunststoffrollen
		2 Bock- und 2 Lenkrollen mit Feststeller, <b>ø 160 mm</b>	CE-UK 53/53		55,00
		2 Bock- und 2 Lenkrollen mit Feststeller, <b>ø 200 mm</b>	CE-UK 53/53		110,00

# Bänder

- Material CNS 18/10
- Ein-/Ausschalter, Sensor-Endschalter am Bandende, Not-Aus-Taster am Bandanfang und Bandende
- Hauptschalter am Schaltschrank
- Geschwindigkeit von 2,5–12 m/min einstellbar
- Schmutzabstreifer mit entleerbarem Sammelbehälter (nur GSPV)
- Wartungsfreier Trommelmotor



## Rundriemenband RSPV

Abbildung	Bezeichnung	Modell	Masse L x B x H (mm)	Best.-Nr.	Preis in CHF ohne MwSt.
	<b>Rundriemenband</b> feststehend,  einteilig bis max. 3500 mm, auf Wunsch bis 6000 mm	RSPV 3,0	3000 x 500 x 900 mm	auf Anfrage	15.580,00
		RSPV 3,5	3500 x 500 x 900 mm		16.300,00
		RSPV 4,0	4000 x 500 x 900 mm		16.720,00
		RSPV 4,5	4500 x 500 x 900 mm		17.540,00
		RSPV 5,0	5000 x 500 x 900 mm		17.850,00
		RSPV 5,5	5500 x 500 x 900 mm		18.170,00
		RSPV 6,0	6000 x 500 x 900 mm		18.790,00
		RSPV 6,5	6500 x 500 x 900 mm		19.400,00
		RSPV 7,0	7000 x 500 x 900 mm		19.920,00
		RSPV 7,5	7500 x 500 x 900 mm		20.340,00
		RSPV 8,0	8000 x 500 x 900 mm		20.750,00
		RSPV 8,5	8500 x 500 x 900 mm		21.890,00
		RSPV 9,0	9000 x 500 x 900 mm		22.300,00
		RSPV 9,5*	9500 x 500 x 900 mm		26.860,00
*Hinweis: nur möglich mit weiterem Antrieb (bereits im Preis enthalten)					
weitere Längen auf Anfrage					

## Gurtband GSPV

Abbildung	Bezeichnung	Modell	Masse L x B x H (mm)	Best.-Nr.	Preis in CHF ohne MwSt.
	<b>Gurtband,</b> feststehend,  einteilig bis max. 3500 mm, auf Wunsch bis 6000 mm	GSPV 3,0	3000 x 500 x 900 mm	auf Anfrage	15.470,00
		GSPV 3,5	3500 x 500 x 900 mm		16.090,00
		GSPV 4,0	4000 x 500 x 900 mm		16.400,00
		GSPV 4,5	4500 x 500 x 900 mm		17.440,00
		GSPV 5,0	5000 x 500 x 900 mm		17.550,00
		GSPV 5,5	5500 x 500 x 900 mm		17.960,00
		GSPV 6,0	6000 x 500 x 900 mm		18.270,00
		GSPV 6,5	6500 x 500 x 900 mm		19.200,00
		GSPV 7,0	7000 x 500 x 900 mm		19.510,00
		GSPV 7,5	7500 x 500 x 900 mm		19.920,00
		GSPV 8,0	8000 x 500 x 900 mm		20.440,00
		GSPV 8,5	8500 x 500 x 900 mm		21.480,00
		GSPV 9,0	9000 x 500 x 900 mm		21.790,00
		GSPV 9,5	9500 x 500 x 900 mm		22.410,00
GSPV 10,0	10000 x 500 x 900 mm	22.720,00			
weitere Längen auf Anfrage					

## Bänder

- Temperaturbereich von +7 °C bis +15 °C
- Anschluss an eine bauseitige zentrale Kühlung, auch Flüssigeis, oder optional mit integrierter Kühlung (bis Bandlängen 5 m)



### Umluftgekühltes Speisenverteiband RSPV-UK


Abbildung	Bezeichnung	Modell	Masse L x B x H (mm)	Elektr. Anschl.	Best.-Nr.	Preis in CHF ohne MwSt.
	<b>umluftgekühltes Speisenverteiband, feststehend</b>	<b>RSPV-UK 3,0</b>	3000 x 630 x 900 mm	400 V 3N PE	572 432	auf Anfrage
		<b>RSPV-UK 4,0</b>	4000 x 630 x 900 mm			
		<b>RSPV-UK 5,0</b>	5000 x 630 x 900 mm			
		<b>RSPV-UK 6,0</b>	6000 x 630 x 900 mm			
		<b>RSPV-UK 7,0</b>	7000 x 630 x 900 mm			
		<b>RSPV-UK 8,0</b>	8000 x 630 x 900 mm			
		<b>RSPV-UK 9,0</b>	9000 x 630 x 900 mm			
		<b>RSPV-UK 10</b>	10000 x 630 x 900 mm			
		<b>RSPV-UK 11</b>	11000 x 630 x 900 mm			
		<b>RSPV-UK 12</b>	12000 x 630 x 900 mm			

### Zubehör/Optionen für RSPV-UK

Abbildung	Bezeichnung	Preis in CHF ohne MwSt.
ohne Abbildung	<b>interne Kühlung</b>	auf Anfrage
ohne Abbildung	<b>Steckeradapter</b>	auf Anfrage

# Zubehör für Bänder

## Zubehör/Optionen für RSPV, RSPV-UK und GSPV

Bezeichnung	Ausführung	für Modell	 Mehrpreis in CHF ohne MwSt.
<b>Förderband fahrbar</b> (Nicht möglich bei RSPV-UK)	4 Lenkrollen mit Feststeller, stahlverzinkt, $\varnothing$ 125 mm, bis Bandlänge 3500 mm		1.280,00
	6 Lenkrollen mit Feststeller, stahlverzinkt, $\varnothing$ 125 mm, Bandlänge von 3600 bis max. 6000 mm		1.790,00
	4 Lenkrollen mit Feststeller, Edelstahl, $\varnothing$ 125 mm		1.490,00
	6 Lenkrollen mit Feststeller, Edelstahl, $\varnothing$ 125 mm		2.060,00
	4 Lenkrollen mit Feststeller, Kunststoff (rostfrei gemäss DIN 18867-8), $\varnothing$ 125 mm		1.340,00
	6 Lenkrollen mit Feststeller, Kunststoff (rostfrei gemäss DIN 18867-8), $\varnothing$ 125 mm		1.860,00
<b>Schukosteckdose 230 V</b>	einzel, inkl. Halter (Konsole), max. 16 Stück		je Stück 430,00
	paarweise, gegenüberliegend, inkl. Halter (Konsole), max. 8 Paar		je Paar 850,00
<b>CEE-Steckdose 230 V</b>	einzel, inkl. Halter (Konsole), max. 16 Stück		je Stück 490,00
	paarweise, gegenüberliegend, inkl. Halter (Konsole), max. 8 Paar		je Paar 970,00
<b>CEE-Steckdose 400 V</b>	einzel, inkl. Halter (Konsole), max. 5 Stück		je Stück 720,00
	paarweise, gegenüberliegend, inkl. Halter (Konsole), max. 2 Paar		je Paar 1.330,00
<b>Kabelkanal</b>	Kabelkanal, beidseitig, Kunststoff		je lfd. m 120,00
<b>FI-Schutzschalter</b>	FI-Schutzschalter (für max 8 Steckdosen)		640,00
<b>Ein-/Aus-Taster</b>	1 zusätzlicher Ein-/Aus-Taster (am Bandanfang)	RSPV/GSPV	660,00
		RSPV-UK	660,00
	2 zusätzliche Ein-/Aus-Taster		1.290,00
	3 zusätzliche Ein-/Aus-Taster		1.920,00
<b>Not-Aus-Taster</b>	4 zusätzliche Ein-/Aus-Taster		2.570,00
	1 zusätzlicher Not-Aus-Taster		640,00
	2 zusätzliche Not-Aus-Taster		1.060,00
	3 zusätzliche Not-Aus-Taster		1.490,00
<b>Fussschalter</b>	4 zusätzliche Not-Aus-Taster		1.930,00
	Fussschalter mit Trenntrafo (am Bandende / Schaltschrank)		880,00
<b>Stossschutzprofil</b>	Stossschutzprofil beidseitig	RSPV/GSPV	je lfd. m 400,00
		RSPV-UK	400,00
<b>Schubkasten für Patientenkarten</b>	Schubkasten für Patientenkarten (nur am Bandanfang möglich)		840,00
<b>Schwenktisch für Patientenkarten</b>	Schwenktisch für Patientenkarten, Abmessung 350 x 325 mm, angebracht rechts* oder links* am Bandanfang oder Bandende * (gesehen aus Bandlaufrichtung in der Draufsicht)		je Stück 850,00
<b>Klapptisch</b>	Klapptisch, Abmessung 600 x 400 mm, angebracht rechts* oder links* am Bandanfang oder Bandende * (gesehen aus Bandlaufrichtung in der Draufsicht)		650,00

Die unterstrichenen Modelle stehen in handelsüblichen Mengen, standardmässig verpackt, innerhalb 72 Stunden zum Versand bereit (Zwischenverkauf vorbehalten).



## BLANCO Tablett-Transportwagen

Tablett-Transportwagen, einwandig	81
Tablett-Transportwagen, doppelwandig, isoliert	84
Tablett-Transportwagen, zur passiven Kühlung mit Eutektischen Platten, doppelwandig, isoliert	87
Zubehör für Tablett-Transportwagen	89





## Die neuen Tablett-Transportwagen von BLANCO: Starke Unterstützung für Ihr Team.

Die neuen Tablett-Transportwagen (TTW) von BLANCO packen ordentlich mit an: Die fugenlos tiefgezogenen Auf-lagesicken helfen Ihnen beim zügigen Ein- und Ausräumen der Tablettts. Die vier extra langen Schiebegriffe bieten für jeden im Team eine ergonomische

Griffhöhe – für leichteres Schieben, Zie-hen, Manövrieren, unabhängig von der Körpergrösse und sogar bei geöffneten Türen. Die hochwertige Konstruktion sorgt für beste Hygiene bei minimalem Reinigungsaufwand und spart Ihnen so wertvolle Zeit.

**Qualität, die sich sehen lassen kann:  
BLANCO Tablett-Transportwagen  
– für sichere und hygienische  
Speisenverteilung im Tablettssystem.**



Souveräner Auftritt in ausgezeichnetem Design:  
strapazierfähig, hochwertig und formvollendet.

Vier ergonomische Schiebegriffe  
mit grosszügigem Griffdurchmesser  
erleichtern den Transport – egal,  
in welche Richtung es gehen soll.

Der extrabreite, umlaufende  
Stossschutz bietet Schutz für  
Wagen und Mobiliar und für die  
Hände beim Schieben durch  
schmale Gänge und Türen.

## Überzeugend von aussen und von innen: Qualität der Marke BLANCO.



### Hochwertige Materialien

BLANCO Tablett-Transportwagen werden aus hochwertigem Edelstahl (Werkstoff 1.403) gefertigt. Die mikrolierte Oberfläche ist extrem resistent gegen Verschmutzungen und Keime.



### Getrennte Fächer

Alle Türen können unabhängig voneinander geöffnet werden, auch bei den 3-türigen Modellen. Das erleichtert die Entnahme der Tablettts und hilft, die Temperaturen im Innenraum möglichst lange konstant zu halten.



### Tiefgezogene Auflagesicken

Unsere tiefgezogenen Sickenwände mit integrierter Kippsicherung bestehen aus einem Stück – ohne Schmutzfugen, ohne scharfe Ecken und Kanten. Das erleichtert Ihnen die Reinigung, minimiert die Verletzungsgefahr und schont die Tablettts.

### BLANCO Tablett-Transportwagen mit passiver Kühlung

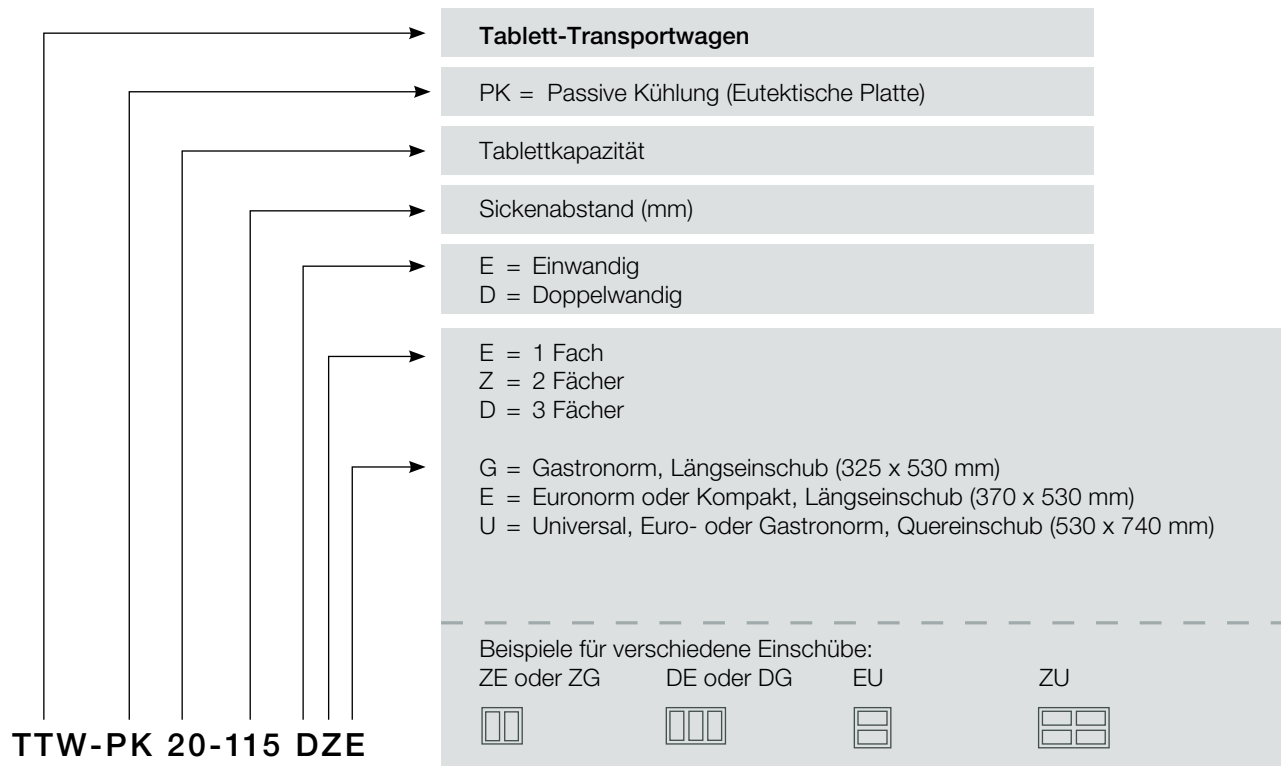
Anders als bei anderen werden bei BLANCO die Kühlelemente direkt in den Türen platziert – einfach die Kühlelemente (Eutektische Platten) in die Halterungen an den Türinnenseiten einschieben, fertig!

Durch dieses Konstruktionsprinzip können wir den Innenraum komplett mit geschlossenen Sickenwänden ausstatten. Bei Bestückung und Entnahme der Tablettts können Sie jedes Schrankfach einzeln öffnen.

Für Sie bedeutet das: Kein unerwünschter Luftaustausch zwischen den Fächern, besserer Temperaturerhalt, schnelle Zugänglichkeit der Kühlelemente, leichtere Reinigung und bessere Hygiene – weil BLANCO einfach weiterdenkt.



Erklärung der Kurzbezeichnungen der BLANCO Tablett-Transportwagen.







# Tablett-Transportwagen, einwandig

- Einwandig, Standardausführung HS gem. DIN 18865-9
- Tiefgezogene Auflagesicken im Abstand von 115 mm
- Stirnseitig links und rechts mit je 2 senkrechten, ergonomischen Schiebegriffen
- Robuster umlaufender Stossschutz
- Rollen ø 160 mm, 2 Bockrollen und 2 Lenkrollen mit Feststeller, stahlverzinkt



## Für Euronorm-Tabletts






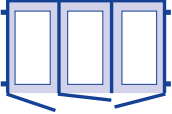
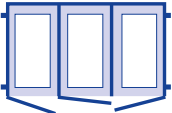
Abbildung	Modell	Ausführung Kapazität	Sicken- abstand	Masse L x B x H (mm)	Gewicht (kg)	Best.-Nr.	Preis in CHF ohne MwSt.
	<b>TTW 16-115 EZE</b> Tablett-Transportwagen, einwandig	2 Flügeltüren/ 2 Schrankräume  16 Euronorm-Tabletts, Längseinschub	115 mm	1122 x 783 x 1406 mm	93 kg	<b>573 720</b>	<b>5.130,00</b>
	<b>TTW 20-115 EZE</b> Tablett-Transportwagen, einwandig	2 Flügeltüren/ 2 Schrankräume  20 Euronorm-Tabletts, Längseinschub	115 mm	1122 x 783 x 1636 mm	103 kg	<b>573 723</b>	<b>5.450,00</b>
	<b>TTW 24-115 EDE</b> Tablett-Transportwagen, einwandig	3 Flügeltüren/ 3 Schrankräume  24 Euronorm-Tabletts, Längseinschub	115 mm	1554 x 783 x 1406 mm	127 kg	<b>573 726</b>	<b>5.690,00</b>
	<b>TTW 30-115 EDE</b> Tablett-Transportwagen, einwandig	3 Flügeltüren/ 3 Schrankräume  30 Euronorm-Tabletts, Längseinschub	115 mm	1554 x 783 x 1636 mm	141 kg	<b>573 729</b>	<b>7.220,00</b>

## Tablett-Transportwagen, einwandig

- Einwandig, Standardausführung HS gem. DIN 18865-9
- Tiefgezogene Auflagesicken im Abstand von 115 mm
- Stirnseitig links und rechts mit je 2 senkrechten, ergonomischen Schiebegriffen
- Robuster umlaufender Stossschutz
- Rollen ø 160 mm, 2 Bockrollen und 2 Lenkrollen mit Feststeller, stahlverzinkt



### Für Gastronorm-Tabletts

Abbildung	Bezeichnung	Ausführung Kapazität	Sicken- abstand	Masse L x B x H (mm)	Gewicht (kg)	Best.-Nr.	Preis in CHF ohne MwSt.
	<b>TTW 16-115 EZG</b> Tablett-Transportwagen, einwandig	2 Flügeltüren/ 2 Schrankräume  16 Gastronorm- Tabletts, Längseinschub	115 mm	1032 x 783 x 1406 mm	89 kg	<b>573 732</b>	<b>4.980,00</b>
							
	<b>TTW 20-115 EZG</b> Tablett-Transportwagen, einwandig	2 Flügeltüren/ 2 Schrankräume  20 Gastronorm- Tabletts, Längseinschub	115 mm	1032 x 783 x 1636 mm	98 kg	<b>573 735</b>	<b>5.290,00</b>
							
	<b>TTW 24-115 EDG</b> Tablett-Transportwagen, einwandig	3 Flügeltüren/ 3 Schrankräume  24 Gastronorm- Tabletts, Längseinschub	115 mm	1419 x 783 x 1406 mm	119 kg	<b>573 738</b>	<b>6.440,00</b>
							
	<b>TTW 30-115 EDG</b> Tablett-Transportwagen, einwandig	3 Flügeltüren/ 3 Schrankräume  30 Gastronorm- Tabletts, Längseinschub	115 mm	1419 x 783 x 1636 mm	134 kg	<b>573 741</b>	<b>6.990,00</b>
							



# Tablett-Transportwagen, einwandig

- Einwandig, Standardausführung HS gem. DIN 18865-9
- Tiefgezogene Auflagesicken im Abstand von 115 mm
- Stirnseitig links und rechts mit je 2 senkrechten, ergonomischen Schiebegriffen
- Robuster umlaufender Stossschutz
- Rollen ø 160 mm, 4 Lenkrollen, davon 2 mit Feststeller, stahlverzinkt



## Für Euronorm- oder Gastronorm-Tabletts






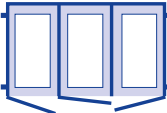

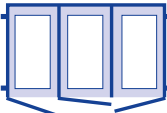
Abbildung	Bezeichnung	Ausführung Kapazität	Sicken- abstand	Masse L x B x H (mm)	Gewicht (kg)	Best.-Nr.	Preis in CHF ohne MwSt.
	<b>TTW 16-115 EEU</b> Tablett-Transportwagen, einwandig	1 Flügeltür/ 1 Schrankraum  16 Euronorm- oder Gastronorm-Tabletts, Quereinschub	115 mm	870 x 956 x 1406 mm	71 kg	<b>573 744</b>	<b>3.940,00</b>
	<b>TTW 20-115 EEU</b> Tablett-Transportwagen, einwandig	1 Flügeltür/ 1 Schrankraum  20 Euronorm- oder Gastronorm-Tabletts, Quereinschub	115 mm	870 x 956 x 1636 mm	79 kg	<b>573 746</b>	<b>4.190,00</b>
	<b>TTW 32-115 EEU</b> Tablett-Transportwagen, einwandig	2 Flügeltüren/ 2 Schrankräume  32 Euronorm- oder Gastronorm-Tabletts, Quereinschub	115 mm	1452 x 956 x 1406 mm	109 kg	<b>573 748</b>	<b>5.980,00</b>
	<b>TTW 40-115 EEU</b> Tablett-Transportwagen, einwandig	2 Flügeltüren/ 2 Schrankräume  40 Euronorm- oder Gastronorm-Tabletts, Quereinschub	115 mm	1452 x 956 x 1636 mm	129 kg	<b>573 750</b>	<b>6.450,00</b>

## Tablett-Transportwagen, doppelwandig, isoliert

- Doppelwandig, isoliert, Standardausführung HS gem. DIN 18865-9
- Tiefgezogene Auflagesicken im Abstand von 115 mm
- Stirnseitig links und rechts mit je 2 senkrechten, ergonomischen Schiebegriffen
- Robuster umlaufender Stossschutz
- Rollen ø 160 mm, 2 Bockrollen und 2 Lenkrollen mit Feststeller, stahlverzinkt



### Für Euronorm-Tabletts





Abbildung	Modell	Ausführung Kapazität	Sicken- abstand	Masse L x B x H (mm)	Gewicht (kg)	Best.-Nr.	Preis in CHF ohne MwSt.
	<b>TTW 16-115 DZE</b> Tablett-Transportwagen, doppelwandig, isoliert	2 Flügeltüren/ 2 Schrankräume  16 Euronorm-Tabletts, Längseinschub	115 mm	1122 x 783 x 1406 mm	111 kg	<b>573 721</b>	<b>5.820,00</b>
							
	<b>TTW 20-115 DZE</b> Tablett-Transportwagen, doppelwandig, isoliert	2 Flügeltüren/ 2 Schrankräume  20 Euronorm-Tabletts, Längseinschub	115 mm	1122 x 783 x 1636 mm	124 kg	<b>573 724</b>	<b>6.260,00</b>
							
	<b>TTW 24-115 DDE</b> Tablett-Transportwagen, doppelwandig, isoliert	3 Flügeltüren/ 3 Schrankräume  24 Euronorm-Tabletts, Längseinschub	115 mm	1554 x 783 x 1406 mm	151 kg	<b>573 727</b>	<b>7.590,00</b>
							
	<b>TTW 30-115 DDE</b> Tablett-Transportwagen, doppelwandig, isoliert	3 Flügeltüren/ 3 Schrankräume  30 Euronorm-Tabletts, Längseinschub	115 mm	1554 x 783 x 1636 mm	166 kg	<b>573 730</b>	<b>8.190,00</b>
							

## Tablett-Transportwagen, doppelwandig, isoliert

- Doppelwandig, isoliert, Standardausführung HS gem. DIN 18865-9
- Tiefgezogene Auflagesicken im Abstand von 115 mm
- Stirnseitig links und rechts mit je 2 senkrechten, ergonomischen Schiebegriffen
- Robuster umlaufender Stossschutz
- Rollen ø 160 mm, 2 Bockrollen und 2 Lenkrollen mit Feststeller, stahlverzinkt



### Für Gastronorm-Tabletts

Abbildung	Bezeichnung	Ausführung Kapazität	Sicken- abstand	Masse L x B x H (mm)	Gewicht (kg)	Best.-Nr.	Preis in CHF ohne MwSt.
	<b>TTW 16-115 DZG</b> Tablett-Transportwagen, doppelwandig, isoliert	2 Flügeltüren/ 2 Schrankräume  16 Gastronorm- Tabletts, Längseinschub	115 mm	1032 x 783 x 1406 mm	106 kg	<b>573 733</b>	<b>5.660,00</b>
	<b>TTW 20-115 DZG</b> Tablett-Transportwagen, doppelwandig, isoliert	2 Flügeltüren/ 2 Schrankräume  20 Gastronorm- Tabletts, Längseinschub	115 mm	1032 x 783 x 1636 mm	118 kg	<b>573 736</b>	<b>6.100,00</b>
	<b>TTW 24-115 DDG</b> Tablett-Transportwagen, doppelwandig, isoliert	3 Flügeltüren/ 3 Schrankräume  24 Gastronorm- Tabletts, Längseinschub	115 mm	1419 x 783 x 1406 mm	143 kg	<b>573 739</b>	<b>7.590,00</b>
	<b>TTW 30-115 DDG</b> Tablett-Transportwagen, doppelwandig, isoliert	3 Flügeltüren/ 3 Schrankräume  30 Gastronorm- Tabletts, Längseinschub	115 mm	1419 x 783 x 1636 mm	159 kg	<b>573 742</b>	<b>7.990,00</b>

## Tablett-Transportwagen, doppelwandig, isoliert

- Doppelwandig, isoliert, Standardausführung HS gem. DIN 18865-9
- Tiefgezogene Auflagesicken im Abstand von 115 mm
- Stirnseitig links und rechts mit je 2 senkrechten, ergonomischen Schiebegriffen
- Robuster umlaufender Stossschutz
- Rollen ø 160 mm, 4 Lenkrollen, davon 2 mit Feststeller, stahlverzinkt



### Für Euronorm- oder Gastronorm-Tabletts






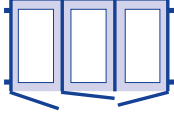

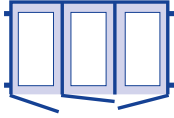
Abbildung	Bezeichnung	Ausführung Kapazität	Sicken- abstand	Masse L x B x H (mm)	Gewicht (kg)	Best.-Nr.	Preis in CHF ohne MwSt.
	<b>TTW 16-115 DEU</b> Tablett-Transportwagen, doppelwandig, isoliert	1 Flügeltür/ 1 Schrankraum  16 Euronorm- oder Gastronorm-Tabletts, Quereinschub	115 mm	870 x 956 x 1406 mm	92 kg	<b>573 745</b>	<b>4.640,00</b>
	<b>TTW 20-115 DEU</b> Tablett-Transportwagen, doppelwandig, isoliert	1 Flügeltür/ 1 Schrankraum  20 Euronorm- oder Gastronorm-Tabletts, Quereinschub	115 mm	870 x 956 x 1636 mm	102 kg	<b>573 747</b>	<b>5.090,00</b>
	<b>TTW 32-115 DZU</b> Tablett-Transportwagen, doppelwandig, isoliert	2 Flügeltüren/ 2 Schrankräume  32 Euronorm- oder Gastronorm-Tabletts, Quereinschub	115 mm	1452 x 956 x 1406 mm	138 kg	<b>573 749</b>	<b>6.760,00</b>
	<b>TTW 40-115 DZU</b> Tablett-Transportwagen, doppelwandig, isoliert	2 Flügeltüren/ 2 Schrankräume  40 Euronorm- oder Gastronorm-Tabletts, Quereinschub	115 mm	1452 x 956 x 1636 mm	158 kg	<b>573 751</b>	<b>7.490,00</b>

# Tablett-Transportwagen, zur passiven Kühlung mit Eutektischen Platten, doppelwandig, isoliert

- Doppelwandig, isoliert, Standardausführung HS gem. DIN 18865-9
- Aufnahmen an den Türinnenseiten zum Einhängen von Eutektischen Platten (nicht im Lieferumfang enthalten)
- Tiefgezogene Auflagesicken im Abstand von 115 mm
- Stirnseitig links und rechts mit je 2 senkrechten, ergonomischen Schiebegriffen
- Robuster umlaufender Stossschutz
- Rollen ø 160 mm, 2 Bockrollen und 2 Lenkrollen mit Feststeller, stahlverzinkt



## Für Euronorm-Tabletts

Abbildung	Modell	Ausführung Kapazität	Sickenabstand	Masse L x B x H (mm)	Gewicht (kg)	Best.-Nr.	Preis in CHF ohne MwSt.
	<b>TTW-PK 16-115 DZE</b> Tablett-Transportwagen, zur passiven Kühlung mit 2 Eutektischen Platten, doppelwandig, isoliert	2 Flügeltüren/ 2 Schrankräume  16 Euronorm-Tabletts, Längseinschub	115 mm	1122 x 783 x 1406 mm	119 kg	573 722	6.280,00
							
	<b>TTW-PK 20-115 DZE</b> Tablett-Transportwagen, zur passiven Kühlung mit 4 Eutektischen Platten, doppelwandig, isoliert	2 Flügeltüren/ 2 Schrankräume  20 Euronorm-Tabletts, Längseinschub	115 mm	1122 x 783 x 1636 mm	133 kg	573 725	6.870,00
							
	<b>TTW-PK 24-115 DDE</b> Tablett-Transportwagen, zur passiven Kühlung mit 3 Eutektischen Platten, doppelwandig, isoliert	3 Flügeltüren/ 3 Schrankräume  24 Euronorm-Tabletts, Längseinschub	115 mm	1554 x 783 x 1406 mm	164 kg	573 728	8.250,00
							
	<b>TTW-PK 30-115 DDE</b> Tablett-Transportwagen, zur passiven Kühlung mit 6 Eutektischen Platten, doppelwandig, isoliert	3 Flügeltüren/ 3 Schrankräume  30 Euronorm-Tabletts, Längseinschub	115 mm	1554 x 783 x 1636 mm	179 kg	573 731	9.100,00
							

# Tablett-Transportwagen, zur passiven Kühlung mit Eutektischen Platten, doppelwandig, isoliert

- Doppelwandig, isoliert, Standardausführung HS gem. DIN 18865-9
- Aufnahmen an den Türinnenseiten zum Einhängen von Eutektischen Platten (nicht im Lieferumfang enthalten)
- Tiefgezogene Auflagesicken im Abstand von 115 mm
- Stirnseitig links und rechts mit je 2 senkrechten, ergonomischen Schiebegriffen
- Robuster umlaufender Stossschutz
- Rollen ø 160 mm, 2 Bockrollen und 2 Lenkrollen mit Feststeller, stahlverzinkt




## Für Gastronorm-Tabletts

Abbildung	Bezeichnung	Ausführung Kapazität	Sickenabstand	Masse L x B x H (mm)	Gewicht (kg)	Best.-Nr.	Preis in CHF ohne MwSt.
	<b>TTW-PK 16-115 DZG</b> Tablett-Transportwagen, zur passiven Kühlung mit 2 Eutektischen Platten, doppelwandig, isoliert	2 Flügeltüren/ 2 Schrankräume  16 Gastronorm-Tabletts, Längseinschub	115 mm	1032 x 783 x 1406 mm	113 kg	573 734	6.120,00
	<b>TTW-PK 20-115 DZG</b> Tablett-Transportwagen, zur passiven Kühlung mit 4 Eutektischen Platten, doppelwandig, isoliert	2 Flügeltüren/ 2 Schrankräume  20 Gastronorm-Tabletts, Längseinschub	115 mm	1032 x 783 x 1636 mm	125 kg	573 737	6.680,00
	<b>TTW-PK 24-115 DDG</b> Tablett-Transportwagen, zur passiven Kühlung mit 3 Eutektischen Platten, doppelwandig, isoliert	3 Flügeltüren/ 3 Schrankräume  24 Gastronorm-Tabletts, Längseinschub	115 mm	1419 x 783 x 1406 mm	153 kg	573 740	8.010,00
	<b>TTW-PK 30-115 DDG</b> Tablett-Transportwagen, zur passiven Kühlung mit 6 Eutektischen Platten, doppelwandig, isoliert	3 Flügeltüren/ 3 Schrankräume  30 Gastronorm-Tabletts, Längseinschub	115 mm	1419 x 783 x 1636 mm	171 kg	573 743	8.790,00






# Zubehör für Tablett-Transportwagen


## Zubehör

Abbildung	Bezeichnung	für Modell	Best.-Nr.	Preis in CHF ohne MwSt.
ohne Abbildung	<b>Eutektische Platte</b> (-12 °C), aus Kunststoff, gastronormgerecht	alle TTW-PK	573 332	155,00
	<b>Eutektische Platte</b> (-3 °C), aus Kunststoff, gastronormgerecht	alle TTW-PK	568 136	155,00
	<b>Sickenabstand 105 mm mit Kippsicherung</b> , nur bei Neubestellung, Nachrüsten nicht möglich	alle TTW (nicht möglich bei TTW-PK)		<b>ohne Mehrpreis</b>
	<b>Sickenabstand 115 mm ohne Kippsicherung, für Kompakt-Tabletts</b> , nur bei Neubestellung, Nachrüsten nicht möglich	TTW für EN-Tabletts; TTW für EN- und GN-Tabletts		<b>ohne Mehrpreis</b>
	<b>Zugdeichsel und Kupplung aus CNS</b> , an der Stirnseite arretierbar. Bei Bestellung bitte angeben, ob Zugdeichsel links oder rechts (nur bei Rollenordnung A möglich)	alle TTW		<b>auf Anfrage</b>
	<b>Antistatikband</b>	alle TTW		65,00
	<b>Umlaufende, gefräste Stossschutzleiste aus PE</b>	TTW für 16/20 EN-Tabletts; TTW für 16/20 GN-Tabletts		230,00
		TTW für 24/30 EN-Tabletts; TTW für 24/30 GN-Tabletts	260,00	
		TTW für 16/20 EN- und GN-Tabletts	280,00	
		TTW für 32/40 EN- und GN-Tabletts	320,00	
	<b>Zusätzlicher, gefräster Stossschutz am Dach</b>	alle TTW	980,00	
<b>Umlaufende Galerie</b> aus CNS, 50 mm hoch, auf Gehrung verschweisst	TTW 16/20	280,00		
	TTW 24/30/32/40	340,00		

## Rollen

Abbildung	Bezeichnung	für Modell		Preis in CHF ohne MwSt.
Rollenordnung A 	<b>Stahlverzinkte Rollen, ø 160 mm</b> 4 Lenkrollen, davon 2 mit Feststeller	alle TTW	<b>ohne Mehrpreis</b>	
	<b>Stahlverzinkte Rollen, ø 200 mm</b> 2 Bock- und 2 Lenkrollen mit Feststeller	alle TTW	95,00	
	<b>Stahlverzinkte Rollen, ø 200 mm</b> 4 Lenkrollen, davon 2 mit Feststeller	alle TTW	100,00	
	<b>Edelstahlrollen mit Elastikbereifung, ø 160 mm</b> , wahlweise 2 Bock- und 2 Lenkrollen oder 4 Lenkrollen, davon 2 mit Feststeller	alle TTW	480,00	
	<b>Edelstahlrollen mit Elastikbereifung, ø 200 mm</b> , wahlweise 2 Bock- und 2 Lenkrollen oder 4 Lenkrollen, davon 2 mit Feststeller	alle TTW	600,00	
Rollenordnung D 	<b>Edelstahlrollen mit Elastikbereifung, ø 160 mm, Rollenordnung D</b> : 4 Lenkrollen in den Aussenecken des Wagens, davon 2 mit Zentral-Feststeller, 2 Bockrollen mittig längsseitig	TTW für EN-Tabletts; TTW für GN-Tabletts; TTW für 32/40 EN- und GN-Tabletts	1.400,00	
	<b>Edelstahlrollen mit Elastikbereifung, ø 200 mm, Rollenordnung D</b> : 4 Lenkrollen in den Aussenecken des Wagens, davon 2 mit Zentral-Feststeller, 2 Bockrollen mittig längsseitig	TTW für EN-Tabletts; TTW für GN-Tabletts; TTW für 32/40 EN- und GN-Tabletts	1.400,00	





## Servier- und Abräumwagen, Regalwagen, Tablett-Abräumwagen

### SERVIER- UND ABRÄUMWAGEN

Servierwagen	95
Abräumwagen	99
Zubehör für Servier- und Abräumwagen	100

### REGALWAGEN

Regalwagen für Cook&Chill	103
Regalwagen für Eutektische Platten	103
Regalwagen	104
Zubehör für Regalwagen	106

### TABLETT-ABRÄUMWAGEN

Tablett-Abräumwagen	108
Zubehör für Tablett-Abräumwagen	109

## Robuste Helfer im Alltag: BLANCO Servier- und Abräumwagen.



**SW 8 x 5-3**  
mit dreiseitiger Verkleidung und  
2 Flügeltüren



**Stossschutz serienmässig**  
Alle Servier- und Abräum-  
wagen sind mit starkem  
Stossschutz ausgestattet. Sie  
bewahren Wagen und Inventar  
vor Beschädigungen.



**Integrierter Schalldämpfer**  
Ruhe! Unter jedem Bord ist  
eine schalldämmende Anti-  
dröhnmatte angebracht. So  
werden störende Fahrgeräus-  
che deutlich reduziert.



**Borde mit Profilrand**  
Alle Borde sind mit einem  
umlaufenden erhöhten  
Profilrand gefertigt. Da  
rutscht nichts über den  
Rand, selbst wenn es mal  
ruppig zugeht.



**Genial einfach:**  
**Die Verkleidung** kann  
im Handumdrehen an  
vorhandene BLANCO  
Servierwagen angebracht  
werden. Einfach hinter  
den Rand des oberen  
Bordes klemmen und auf  
dem unteren Bord sicher  
fixieren. Fertig!



**Mehr Stabilität**  
Beste Verarbeitung! Durch-  
gehende Schweissnähte  
verbinden die Rohrrahmen  
mit den Borden und erhöhen  
so die Stabilität.



**Eingerollte Kanten**  
Die eingerollten Kanten machen das Bord  
stabil und sorgen für eine sehr hohe Trag-  
kraft. Zudem schützen sie das Personal vor  
Verletzungen.



**SW 10 x 6-3 BASIC**



**SW 8 x 5-2**



**SW 6 x 4-3**

## Qualität auf der Überholspur – Regalwagen von BLANCO

Ob Transport, Zwischenlagerung oder Aufbewahrung, mit den Regalwagen von BLANCO wird jeder Küchenchef glücklich. Regalwagen eignen sich optimal für Lagerung und Transport von GN-Behältern, die Ausgabe von Salaten und Desserts oder zur Portionierung am Band.

**RWR 160 Regalwagen**  
für Lagerung und Transport von GN-Behältern



**Regalwagen RWR 2-A**  
zur Portionierung am Band



**Regalwagen RWR 751**  
alternativ für GN 1/1 oder  
GN 2/1 einsetzbar



**RWR 160 Regalwagen**



**RWR 162 Regalwagen**



## Tablett-Abräumwagen von BLANCO Professional

Tablett-Abräumwagen sorgen schnell für Ordnung bei der Selbstbedienung. Damit der Geschirrrücktransport auch hektische Stosszeiten sicher übersteht, werden Tablett-Abräumwagen von BLANCO Professional aus hochwertigem Edelstahl verarbeitet.

Die verschweisste Rahmenkonstruktion bürgt für maximale Stabilität und Langlebigkeit, kompakte Masse und Wendigkeit inklusive. Die serienmässigen Wandabweiser schützen Gerät und Mobiliar. Auf Wunsch werden die Wagen mit ergonomischem Schiebegriff, Wagendach aus hygienischem Edelstahl oder zusätzlicher Durchschubsicherung geliefert.



**TAW 2 x 10**  
mit 3-seitiger Verkleidung, Schiebegriff, Wagendach und Galerie



**TAW 2 x 10**  
mit 2-seitiger Verkleidung, Schiebegriff, Wagendach und Galerie



**TAW 10**  
mit 2-seitiger Verkleidung

### Die Verkleidung: Bringt Farbe in den Alltag.

Die Verkleidung für die BLANCO Tablett-Abräumwagen lässt sich überall dort einsetzen, wo Sichtschutz gewünscht ist. Die stabilen Seitenwände kann man leicht ein- und aushängen. Das erleichtert die Reinigung und der Wagen ist auch ohne Verkleidung einsatzbereit. Neben Edelstahl bieten 13 Verkleidungs-Farben für jedes Ambiente den passenden Farbton.







# Servierwagen





- Aus rostfreiem Edelstahl
- Borde verschweisst
- \* Kunststoffrollen rostfrei gem. DIN 18867-8



## Servierwagen SW 6 x 4

Abbildung	Modell	Bezeichnung	Masse L x B x H/ Lichtes Mass zwischen den Borden (mm)	Anzahl/ Masse der Borde L x B (mm)	Gewicht/ Tragf. (kg)	Rollen ø 125 mm	Best.-Nr.	Preise in CHF ohne MwSt.
	<b>SW 6 x 4-2</b>	Servierwagen	700 x 500 x 950 mm 585 mm	2 Borde 600 x 400 mm  max. Belastung je Bord: 80 kg		4 Lenkrollen, davon 2 mit Feststeller		
					11,0 kg 120,0 kg	<b>Kunststoff *</b>	<b>569 767</b>	<b>560,00</b>
					11,0 kg 120,0 kg	<b>stahlverzinkt</b>	<b>566 246</b>	<b>500,00</b>
	<b>SW 6 x 4-3</b>	Servierwagen	700 x 500 x 950 mm 275 mm	3 Borde 600 x 400 mm  max. Belastung je Bord: 80 kg		4 Lenkrollen, davon 2 mit Feststeller		
					13,0 kg 120,0 kg	<b>Kunststoff *</b>	<b>569 768</b>	<b>640,00</b>
					13,0 kg 120,0 kg	<b>stahlverzinkt</b>	<b>566 247</b>	<b>580,00</b>

## Servierwagen SW 8 x 5





	<b>SW 8 x 5-2</b>	Servierwagen	900 x 600 x 950 mm 585 mm	2 Borde 800 x 500 mm  max. Belastung je Bord: 80 kg		4 Lenkrollen, davon 2 mit Feststeller		
					15,0 kg 120,0 kg	<b>Kunststoff *</b>	<b>569 769</b>	<b>460,00</b>
					15,0 kg 120,0 kg	<b>stahlverzinkt</b>	<b>555 527</b>	<b>400,00</b>
	<b>SW 8 x 5-3</b>	Servierwagen	900 x 600 x 950 mm 275 mm	3 Borde 800 x 500 mm  max. Belastung je Bord: 80 kg		4 Lenkrollen, davon 2 mit Feststeller		
					18,0 kg 120,0 kg	<b>Kunststoff *</b>	<b>569 770</b>	<b>560,00</b>
					18,0 kg 120,0 kg	<b>stahlverzinkt</b>	<b>555 528</b>	<b>500,00</b>
	<b>SW 8 x 5-4</b>	Servierwagen	900 x 600 1290 mm 285 mm	4 Borde 800 x 500 mm  max. Belastung je Bord: 80 kg		4 Lenkrollen, davon 2 mit Feststeller		
					21,0 kg 120,0 kg	<b>Kunststoff *</b>	<b>569 771</b>	<b>1.040,00</b>
					21,0 kg 120,0 kg	<b>stahlverzinkt</b>	<b>563 437</b>	<b>980,00</b>
	<b>SW 8 x 5-5</b>	Servierwagen	900 x 600 x 1290 mm 205 mm	5 Borde 800 x 500 mm  max. Belastung je Bord: 80 kg		4 Lenkrollen, davon 2 mit Feststeller		
					25,0 kg 120,0 kg	<b>Kunststoff *</b>	<b>569 772</b>	<b>1.170,00</b>
					25,0 kg 120,0 kg	<b>stahlverzinkt</b>	<b>563 438</b>	<b>1.110,00</b>

# Servierwagen

- Aus rostfreiem Edelstahl
- Borde verschweisst
- \* Kunststoffrollen rostfrei gem. DIN 18867-8



## Servierwagen SW 9 x 6

Abbildung	Modell	Bezeichnung	Masse L x B x H/ Lichtes Mass zwischen den Borden (mm)	Anzahl/ Masse der Borde L x B (mm)	Gewicht/ Tragf. (kg)	Rollen ø 125 mm	Best.-Nr.	Preise in CHF ohne MwSt.
	<b>SW 9 x 6-2</b>	Servierwagen	1000 x 650 x 950 mm 585 mm	2 Borde 900 x 550 mm  max. Belastung je Bord: 80 kg		4 Lenkrollen, davon 2 mit Feststeller		
					18,0 kg 120,0 kg	<b>Kunststoff *</b>	<b>569 773</b>	<b>660,00</b>
					18,0 kg 120,0 kg	<b>stahlverzinkt</b>	<b>555 531</b>	<b>600,00</b>
	<b>SW 9 x 6-3</b>	Servierwagen	1000 x 650 x 950 mm 275 mm	3 Borde 900 x 550 mm  max. Belastung je Bord: 80 kg		4 Lenkrollen, davon 2 mit Feststeller		
					20,0 kg 120,0 kg	<b>Kunststoff *</b>	<b>569 774</b>	<b>780,00</b>
					20,0 kg 120,0 kg	<b>stahlverzinkt</b>	<b>555 532</b>	<b>720,00</b>
	<b>SW 9 x 6-4</b>	Servierwagen	1000 x 650 x 1290 mm 285 mm	4 Borde 900 x 550 mm  max. Belastung je Bord: 80 kg		4 Lenkrollen, davon 2 mit Feststeller		
					30,0 kg 120,0 kg	<b>Kunststoff *</b>	<b>569 775</b>	<b>1.170,00</b>
					30,0 kg 120,0 kg	<b>stahlverzinkt</b>	<b>563 448</b>	<b>1.010,00</b>
	<b>SW 9 x 6-5</b>	Servierwagen	1000 x 650 x 1290 mm 205 mm	5 Borde 900 x 550 mm  max. Belastung je Bord: 80 kg		4 Lenkrollen, davon 2 mit Feststeller		
					32,0 kg 120,0 kg	<b>Kunststoff *</b>	<b>569 776</b>	<b>1.290,00</b>
					32,0 kg 120,0 kg	<b>stahlverzinkt</b>	<b>563 449</b>	<b>1.230,00</b>

# Servierwagen

- Aus rostfreiem Edelstahl
- Borde verschweisst
- \* Kunststoffrollen rostfrei gem. DIN 18867-8



## Servierwagen SW 10 x 6 BASIC





Abbildung	Modell	Bezeichnung	Masse L x B x H/ Lichtes Mass zwischen den Borden (mm)	Anzahl/ Masse der Borde L x B (mm)	Gewicht/ Tragf. (kg)	Rollen ø 125 mm	Best.-Nr.	Preise in CHF ohne MwSt.
	<b>SW 10 x 6-2 BASIC</b>	Servierwagen	1100 x 700 x 950 mm 585 mm	2 Borde 1000 x 600 mm  max. Belastung je Bord: 80 kg	20,0 kg 120,0 kg	4 Lenkrollen, davon 2 mit Feststeller		
						<b>Kunststoff *</b>	<b>573 486</b>	<b>660,00</b>
						<b>stahlverzinkt</b>	<b>573 487</b>	<b>600,00</b>
	<b>SW 10 x 6-3 BASIC</b>	Servierwagen	1100 x 700 x 950 mm 275 mm	3 Borde 1000 x 600 mm  max. Belastung je Bord: 80 kg	23,0 kg 120,0 kg	4 Lenkrollen, davon 2 mit Feststeller		
						<b>Kunststoff *</b>	<b>573 488</b>	<b>810,00</b>
						<b>stahlverzinkt</b>	<b>573 489</b>	<b>750,00</b>
	<b>SW 10 x 6-3 BASIC GDD</b>	Servierwagen mit grösserem Bordabstand, zur Aufnahme von 3 Aufsatz- gestellen GDD (Best.-Nr. 574 167)	1100 x 700 x 1290 mm 445 mm	3 Borde 1000 x 600 mm  max. Belastung je Bord: 80 kg	30,0 kg 120,0 kg	4 Lenkrollen, davon 2 mit Feststeller	<b>574 166</b>	<b>960,00</b>
	<b>SW 10 x 6-4 BASIC</b>	Servierwagen	1100 x 700 x 1290 mm 285 mm	4 Borde 1000 x 600 mm  max. Belastung je Bord: 80 kg	34,0 kg 120,0 kg	4 Lenkrollen, davon 2 mit Feststeller		
						<b>Kunststoff *</b>	<b>573 490</b>	<b>1.010,00</b>
						<b>stahlverzinkt</b>	<b>573 491</b>	<b>950,00</b>
	<b>SW 10 x 6-5 BASIC</b>	Servierwagen	1100 x 700 x 1290 mm 205 mm	5 Borde 1000 x 600 mm  max. Belastung je Bord: 80 kg	37,0 kg 120,0 kg	4 Lenkrollen, davon 2 mit Feststeller		
						<b>Kunststoff *</b>	<b>573 492</b>	<b>1.390,00</b>
						<b>stahlverzinkt</b>	<b>573 493</b>	<b>1.330,00</b>

# Servierwagen

- Aus rostfreiem Edelstahl
- Borde verschweisst
- \* Kunststoffrollen rostfrei gem. DIN 18867-8



## Servierwagen SW 10 x 6

Abbildung	Modell	Bezeichnung	Masse L x B x H/ Lichtes Mass zwischen den Borden (mm)	Anzahl/ Masse der Borde L x B (mm)	Gewicht/ Tragf. (kg)	Rollen ø 125 mm	Best.-Nr.	Preise in CHF ohne MwSt.
	<b>SW 10 x 6-2</b>	Servierwagen	1100 x 700 x 1010 mm 585 mm	2 Borde 1000 x 600mm  max. Belastung je Bord: 80 kg		2 Bockrollen, 2 Lenkrollen mit Feststeller		
					23,0 kg 160,0 kg	<b>Kunststoff *</b>	<u>569 777</u>	890,00
					23,0 kg 160,0 kg	<b>stahlverzinkt</b>	<u>555 535</u>	830,00
						4 Lenkrollen, davon 2 mit Feststeller		
					23,0 kg 160,0 kg	<b>Kunststoff *</b>	<u>569 778</u>	890,00
					23,0 kg 160,0 kg	<b>stahlverzinkt</b>	<u>555 536</u>	830,00
	<b>SW 10 x 6-3</b>	Servierwagen	1100 x 700 x 1010 mm 275 mm	3 Borde 1000 x 600mm  max. Belastung je Bord: 80 kg		2 Bockrollen, 2 Lenkrollen mit Feststeller		
					28,0 kg 200,0 kg	<b>Kunststoff *</b>	<u>569 779</u>	1.050,00
					28,0 kg 200,0 kg	<b>stahlverzinkt</b>	<u>555 537</u>	990,00
						4 Lenkrollen, davon 2 mit Feststeller		
					28,0 kg 200,0 kg	<b>Kunststoff *</b>	<u>569 780</u>	1.050,00
					28,0 kg 200,0 kg	<b>stahlverzinkt</b>	<u>555 538</u>	990,00
	<b>SW 10 x 6-4</b>	Servierwagen	1100 x 700 x 1350 mm 285 mm	4 Borde 1000 x 600mm  max. Belastung je Bord: 80 kg		2 Bockrollen, 2 Lenkrollen mit Feststeller		
					40,0 kg 200,0 kg	<b>Kunststoff *</b>	<u>569 781</u>	1.290,00
					40,0 kg 200,0 kg	<b>stahlverzinkt</b>	<u>563 458</u>	1.230,00
						4 Lenkrollen, davon 2 mit Feststeller		
					40,0 kg 200,0 kg	<b>Kunststoff *</b>	<u>569 782</u>	1.290,00
					40,0 kg 200,0 kg	<b>stahlverzinkt</b>	<u>563 459</u>	1.230,00
	<b>SW 10 x 6-5</b>	Servierwagen	1100 x 700 x 1350 mm 205 mm	5 Borde 1000 x 600mm  max. Belastung je Bord: 80 kg		2 Bockrollen, 2 Lenkrollen mit Feststeller		
					42,0 kg 200,0 kg	<b>Kunststoff *</b>	<u>569 783</u>	1.630,00
					42,0 kg 200,0 kg	<b>stahlverzinkt</b>	<u>563 461</u>	1.570,00
						4 Lenkrollen, davon 2 mit Feststeller		
					42,0 kg 200,0 kg	<b>Kunststoff *</b>	<u>569 784</u>	1.630,00
					42,0 kg 200,0 kg	<b>stahlverzinkt</b>	<u>563 462</u>	1.570,00



Die unterstrichenen Bestell-Nummern stehen in handelsüblichen Mengen, standardmässig verpackt, in der unterstrichenen Best.-Nr. mit Standardlager lieferbar.

# Abräumwagen


- Aus rostfreiem Edelstahl
- Borde verschweisst
- \* Kunststoffrollen rostfrei gem. DIN 18867-8



## Abräumwagen ARW 9 x 6

Abbildung	Modell	Bezeichnung	Masse L x B x H/ Lichtes Mass zwischen den Borden (mm)	Anzahl/ Masse der Borde L x B (mm)	Gewicht/ Tragf. (kg)	Rollen ø 125 mm	Best.-Nr.	Preise in CHF ohne MwSt.	
	ARW 9 x 6-2	Abräumwagen	1000 x 650 x 1030 mm 585 mm	2 Borde 900 x 550 mm  max. Belastung je Bord: 80 kg	19,0 kg 120,0 kg	4 Lenkrollen, davon 2 mit Feststeller			
							Kunststoff *	569 786	1.170,00
							stahlverzinkt	563 022	1.110,00
	ARW 9 x 6-3	Abräumwagen	1000 x 650 x 1030 mm 275 mm	3 Borde 900 x 550 mm  max. Belastung je Bord: 80 kg	23,0 kg 120,0 kg	4 Lenkrollen, davon 2 mit Feststeller			
							Kunststoff *	569 787	1.390,00
							stahlverzinkt	563 055	1.330,00




## Abräumwagen ARW 10 x 6

	ARW 10 x 6-2	Abräumwagen	1100 x 700 x 1010 mm 481 mm	2 Borde 1000 x 600 mm  max. Belastung je Bord: 80 kg	25,0 kg 160,0 kg	2 Bockrollen, 2 Lenkrollen mit Feststeller			
							Kunststoff *	569 789	1.540,00
							stahlverzinkt	563 090	1.480,00
							4 Lenkrollen, davon 2 mit Feststeller		
							Kunststoff *	569 788	1.540,00
stahlverzinkt	563 095	1.480,00							

# Zubehör für Servier- und Abräumwagen




## Verkleidungs-Sets

Abbildung	Modell	Bezeichnung	für Modell	Best.-Nr.	Preis in CHF ohne MwSt.
	<b>Verkleidung, CNS</b>	<b>3-seitig, aus Edelstahl,</b> zum Einhängen an Servierwagen, zur Reinigung komplett abnehmbar	SW 8x5-2, SW 8x5-3	375 449	410,00
			SW 10x6-2, SW 10x6-3, SW 10x6-2 BASIC, SW 10x6-3 BASIC	375 451	480,00
	<b>Verkleidung, mit Flügeltüren, CNS</b>	<b>3-seitig, mit frontseitigen Flügeltüren aus Edelstahl,</b> zur einfachen Montage an Servierwagen, Verkleidungsteile zur Reinigung komplett abnehmbar, nicht möglich bei SW mit Knotenblechen	SW 8x5-2, SW 8x5-3	375 450	660,00
			SW 10x6-2, SW 10x6-3, SW 10x6-2 BASIC, SW 10x6-3 BASIC	375 452	740,00
	<b>Verkleidung, farbig</b>	<b>3-seitig, Feinblech, doppelseitig elektrolytisch verzinkt, pulverbeschichtet in verschiedenen Farben,</b> zum Einhängen an Servierwagen, zur Reinigung komplett abnehmbar	SW 8x5-2, SW 8x5-3	375 453	360,00
			limette	<u>574 130</u>	
			granny	<u>574 131</u>	
			karminrot	<u>574 132</u>	
			graphitschwarz	<u>574 133</u>	
			brombeere	<u>574 134</u>	
			SW 10x6-2, SW 10x6-3, SW 10x6-2 BASIC, SW 10x6-3 BASIC	375 455	390,00
	<b>Verkleidung mit Flügeltüren, farbig</b>	<b>3-seitig, mit frontseitigen Flügeltüren, Feinblech, doppelseitig elektrolytisch verzinkt, pulverbeschichtet in verschiedenen Farben,</b> zur einfachen Montage an Servierwagen, Verkleidungsteile zur Reinigung komplett abnehmbar, nicht möglich bei SW mit Knotenblechen	SW 8x5-2, SW 8x5-3	375 454	490,00
			limette	<u>574 135</u>	
			granny	<u>574 136</u>	
			karminrot	<u>574 137</u>	
			graphitschwarz	<u>574 138</u>	
			brombeere	<u>574 139</u>	
			SW 10x6-2, SW 10x6-3, SW 10x6-2 BASIC, SW 10x6-3 BASIC	375 456	560,00



# Farben für Verkleidung

• Farbabweichungen möglich.



**01** | signalweiss  
RAL 9003



**02** | perlweiss  
RAL 1013



**03** | blassbraun  
RAL 8025



**00** | steingrau  
RAL 7030



**04** | umbragrau  
RAL 7022



**05** | graphitschwarz  
RAL 9011



**06** | ginstergelb  
RAL 1032



**07** | karminrot  
RAL 3002



**08** | saphirblau  
RAL 5003



brombeere  
Pantone 228 C



limette  
Pantone 382 C






espresso  
Pantone 4695 C






granny  
Pantone 370 C




## Zubehör für Servier- und Abräumwagen

Abbildung	Modell	Bezeichnung	Masse L x B x H (mm)	Kapazität	Best.-Nr.	Preise in CHF ohne MwSt.
	<b>AFB 4 x 2 x 2,5</b>	<b>Abfallbehälter</b> aus CNS 18/10, tiefgezogen, mit Hänge-vorrichtung, am Schiebegriff ein- und aushängbar (Nicht geeignet für SW 6)	425 x 225 x 250 mm	18,5 Liter	<u>555 509</u>	290,00
	<b>BGN 1/3-150</b>	<b>Besteckbehälter</b> aus CNS 18/10, tiefgezogen, mit Hängevorrichtung, am Schiebegriff ein- und aushängbar	325 x 176 x 150 mm	110 Besteckteile	<u>555 510</u>	150,00
	<b>Aufsatzgestell GDD</b>	<b>Aufsatzgestell</b> zum sachgerechten Aufbewahren, Trocknen, Transportieren und Bereit- stellen von Gastronorm-Deckeln mit Formschlusssdichtung, passend für Servierwagen SW 10x6-2, SW 10x6-2 BASIC, SW 10x6-3 BASIC GDD, Aufsatzgestell auch ohne Servierwa- gen einsetzbar	963 x 496 x 231 mm	30 Deckel für GN 1/1 oder 60 Deckel für GN 1/2 oder 90 Deckel für GN 1/3	<u>574 167</u>	520,00


### Galerie

Abbildung	Modell	Bezeichnung	für Modell	Mehrpreis in CHF ohne MwSt.
	<b>Galerie</b>	<b>Galerie</b> , 3-seitig, 50 mm hoch, eine Längsseite offen	alle SW	 je Bord 270,00
		<b>Galerie</b> , umlaufend, 50 mm hoch		 je Bord 290,00

### Bord-Verstärkung

	<b>Knotenbleche</b>	<b>4 Knotenbleche</b> je Bord, (am untersten Bord nicht möglich)	SW 6x4, SW 8x5, SW 9x6, SW 10x6	 je Bord 150,00
ohne Abbildung	<b>Bordverstärkungsprofil</b>	Bordverstärkungsprofil je Bord	SW 8x5, SW 9x6, SW 10x6	 je Bord 150,00

### Rollen





ohne Abbildung	<b>Luftidentische Rollen, ø 125 mm,</b> 4 Lenkrollen, davon 2 mit Feststeller	SW 6x4, SW 8x5, SW 9x6, SW 10x6 BASIC	 250,00
		SW 10x6	280,00
	<b>Luftbreite Rollen, ø 180 mm,</b> 4 Lenkrollen	SW 6x4, SW 8x5, SW 9x6, SW 10x6 BASIC	 570,00

# Regalwagen

- Aus rostfreiem Edelstahl
- Rollen ø 125 mm, 4 Lenkrollen, davon 2 mit Feststeller
- \* Kunststoffrollen rostfrei gem. DIN 18867-8



## Regalwagen zum Einsatz von Cook & Chill

Abbildung	Modell	Bezeichnung	Auflagenpaare/-abstand	Kapazität	Masse L x B x H (mm)	Gewicht/Tragf. (kg)	Rollen ø 125 mm	Best.-Nr.	Preis in CHF ohne MwSt.
	RWR 2	Regalwagen, 2-teilig, zum Einhängen von GN-Behältern	6 Paar + 2 Paar 165 mm	8 GN 1/1	812 x 625 x 900 mm	17,0 kg 60,0 kg	Kunststoff *	572 305	1.110,00
							stahlverzinkt	568 432	1.050,00
	RWR 3	Regalwagen, 3-teilig, zum Einhängen von GN-Behältern	9 Paar + 3 Paar 165 mm	12 GN 1/1	1165 x 625 x 900 mm	23,0 kg 70,0 kg	Kunststoff *	572 306	1.390,00
							stahlverzinkt	568 446	1.330,00
	RWR 2-A	Regalwagen, 2-teilig, mit Aufsatz, zum Einhängen von GN-Behältern	6 Paar + 2 Paar + 2 Paar im Aufsatz 165 mm	10 GN 1/1	812 x 625 x 1200 mm	22,0 kg 70,0 kg	Kunststoff *	572 307	1.300,00
							stahlverzinkt	568 403	1.240,00
	RWR 3-A	Regalwagen, 3-teilig, mit Aufsatz, zum Einhängen von GN-Behältern	9 Paar + 3 Paar + 3 Paar im Aufsatz 165 mm	15 GN 1/1	1165 x 625 x 1200 mm	31,0 kg 80,0 kg	Kunststoff *	572 308	1.590,00
							stahlverzinkt	568 416	1.530,00

## Regalwagen für Eutektische Platten

Abbildung	Modell	Bezeichnung	Auflagenpaare/-abstand	Kapazität	Masse L x B x H (mm)	Gewicht/Tragf. (kg)	Rollen ø 125 mm	Best.-Nr.	Preis in CHF ohne MwSt.
ohne Abbildung	RWR-EP 23	Regalwagen zum Transport und zur Lagerung von Eutektischen Platten im Kühlhaus	23 Paar 58 mm	23 Eutektische Platten (Längseinschub)	464 x 619 1675 mm	31 kg 200 kg	Kunststoff *	573 962	1.680,00
	RWR-EP 46	Regalwagen zum Transport und zur Lagerung von Eutektischen Platten im Kühlhaus	23 Paar 58 mm	46 Eutektische Platten (Quereinschub)	668 x 739 x 1675 mm	39 kg 200 kg	Kunststoff *	573 963	1.810,00







Die unterstrichenen Modelle stehen in handelsüblichen Mengen, standardmässig verpackt, innerhalb 72 Stunden zum Versand bereit (Zwischenverkauf vorbehalten).

# Regalwagen

- Aus rostfreiem Edelstahl
- Auflageschienen mit integrierter Kipp- und Durchschubsicherung
- Rollen ø 125 mm, 4 Lenkrollen, davon 2 mit Feststeller
- \* Kunststoffrollen rostfrei gem. DIN 18867-8



## Regalwagen







Abbildung	Modell	Bezeichnung	Auflagenpaare/ -abstand	Kapazität	Masse L x B x H (mm)	Gewicht/ Tragf. (kg)	Rollen ø 125 mm	Best.-Nr.	Preis in CHF ohne MwSt.
	<b>RWRA 850</b>	<b>Regalwagen</b> mit Arbeitsplatte	8 Paar 73 mm	8 GN 1/1 oder 16 GN 1/2	460 x 613 x 845 mm	15,0 kg 100,0 kg	Kunststoff *	572 926	1.050,00
							stahlverzinkt	572 925	990,00
	<b>RWRA 850/900</b>					460 x 613 x 900 mm		Kunststoff *	569 966
	<b>RWRA 851</b>	<b>Regalwagen</b> mit Arbeitsplatte	8 Paar 73 mm	8 GN 2/1 oder 16 GN 1/1	662 x 733 x 845 mm	20,0 kg 200,0 kg	Kunststoff *	572 928	1.070,00
							stahlverzinkt	572 927	1.010,00
	<b>RWRA 851/900</b>					662 x 733 x 900 mm		Kunststoff *	569 967
	<b>RWRA 852</b>	<b>Regalwagen</b> mit Arbeitsplatte, 2-teilig	16 Paar 73 mm	16 GN 1/1 oder 32 GN 1/2	820 x 613 x 845 mm	22,0 kg 180,0 kg	Kunststoff *	572 930	1.510,00
							stahlverzinkt	572 929	1.450,00
	<b>RWR 751</b>	<b>Regalwagen</b>	7 Paar 73 mm	7 GN 2/1 oder 14 GN 1/1	662 x 733 x 845 mm	16,0 kg 200,0 kg	Kunststoff *	572 932	950,00
							stahlverzinkt	572 931	890,00
	<b>RWR 160</b>	<b>Regalwagen</b>	18 Paar 73 mm	18 GN 1/1 oder 36 GN 1/2	460 x 613 x 1645 mm	15,0 kg 200,0 kg	Kunststoff *	572 934	880,00
							stahlverzinkt	572 933	820,00
	<b>RWR 160-20</b>	<b>Regalwagen</b>	20 Paar 75 mm	20 GN 1/1 oder 40 GN 1/2	460 x 613 x 1800 mm	19,0 kg 200,0 kg	Kunststoff *	572 303	1.290,00
							stahlverzinkt	568 497	1.230,00

# Regalwagen

- Aus rostfreiem Edelstahl
- Auflageschienen mit integrierter Kipp- und Durchschubsicherung
- Rollen ø 125 mm, 4 Lenkrollen, davon 2 mit Feststeller
- \* Kunststoffrollen rostfrei gem. DIN 18867-8



## Regalwagen

Abbildung	Modell	Bezeichnung	Auflagenpaare/-abstand	Kapazität	Masse L x B x H (mm)	Gewicht/Tragf. (kg)	Rollen ø 125 mm	Best.-Nr.	Preis in CHF ohne MwSt.
	<b>RWR 161</b>	<b>Regalwagen</b>	18 Paar 73 mm	18 GN 2/1 oder 36 GN 1/1	662 x 733 x 1645 mm	25,0 kg 200,0 kg	Kunststoff *	572 936	920,00
							stahlverzinkt	572 935	860,00
	<b>RWR 161-20</b>	<b>Regalwagen</b>	20 Paar 75 mm	20 GN 2/1 oder 40 GN 1/1	662 x 733 x 1800 mm	25,0 kg 200,0 kg	Kunststoff *	572 304	1.390,00
							stahlverzinkt	568 498	1.330,00
	<b>RWRR 161</b>	<b>Regalwagen</b> im leeren Zustand raumsparend ineinander zu schieben	18 Paar 73 mm	18 GN 2/1 oder 36 GN 1/1	662 x 734 x 1645 mm	25,0 kg 200,0 kg	Kunststoff *	572 938	1.280,00
							stahlverzinkt	572 937	1.220,00
	<b>RWRE 161</b>	<b>Regalwagen</b> für Einfahr- kühlschränke	18 Paar 73 mm	18 GN 2/1 oder 36 GN 1/1	587 x 658 x 1645 mm	25,0 kg 200,0 kg	Kunststoff *	572 940	1.320,00
							stahlverzinkt	572 939	1.260,00
	<b>RWR 162</b>	<b>Regalwagen,</b> 2-teilig	36 Paar 73 mm	36 GN 1/1 oder 72 GN 1/2	820 x 613 x 1645 mm	29,0 kg 200,0 kg	Kunststoff *	572 942	1.890,00
							stahlverzinkt	572 941	1.830,00
	<b>RWR SK-161</b>	<b>Salat- und Dessert- Ausgabewagen</b> mit Entnahme- klappen	5 Paar 115 mm	14 GN 2/1-20 oder 14 BZG 2/1-20	662 x 733 x 1645 mm	30,0 kg 200,0 kg	Kunststoff *	572 944	1.990,00
			9 Paar 73 mm				stahlverzinkt	572 943	1.930,00

Die unterstrichenen Modelle stehen in handelsüblichen Mengen, standardmässig verpackt, innerhalb 72 Stunden zum Versand bereit (Zwischenverkauf vorbehalten).

# Regalwagen

- Aus rostfreiem Edelstahl
- Auflageschienen mit integrierter Kipp- und Durchschubsicherung
- Rollen ø 125 mm, 4 Lenkrollen, davon 2 mit Feststeller
- \* Kunststoffrollen rostfrei gem. DIN 18867-8



## Regalwagen

Abbildung	Modell	Bezeichnung	Auflagenpaare/ -abstand	Kapazität	Masse L x B x H (mm)	Gewicht / Tragf. (kg)	Rollen ø 125 mm	Best.-Nr.	Preis in CHF ohne MwSt.
	RWR-VP 163	<b>Regalwagen</b> zum Lagern und Bereitstellen von vorportionierten und abgedeckelten Kaltkomponenten	12 Paar 115 mm	24 EN- oder GN- Tabletts	671 x 832 x 1675 mm	18 kg 240 kg	Kunststoff *	572 923	1.390,00
							stahlverzinkt	572 945	1.330,00

## Zubehör für Regalwagen







### Zubehör

Abbildung	Modell	Bezeichnung	für Modell	Best.-Nr.	Preis in CHF ohne MwSt.
	<b>Staubschutzhaube</b> für Regalwagen, nicht geeignet für Regalwagen mit Schiebegriff	<b>Staubschutzhaube,</b> bestehend aus durchsichtigem und reissfestem PE, 280 µ, 5-seitiger Schutz, genähter Saum mit Reissverschluss	RWR 160	568 771	370,00
			RWR 161	568 772	410,00
			RWRR 161	568 757	410,00
			RWR 162	568 773	380,00
			RWR-VP 163	573 018	410,00
	<b>Isolierhaube</b> für Regalwagen, nicht geeignet für Regalwagen mit Schiebegriff	<b>Isolierhaube,</b> Innen- und Aussenseite aus lebensmitteleuglichem und reissfestem PE, 300 µ, beidseitig aluminierter, 5-seitiger Schutz (Füllung: 3 mm dickes PP), mit Klettverschluss, nicht geeignet für Regalwagen mit Verkleidung	RWR 160	568 774	1.470,00
			RWR 161	568 775	1.620,00
			RWRR 161	568 905	1.620,00
			RWR 162	568 776	1.650,00
			RWR-VP 163	573 017	1.650,00



# Zubehör für Regalwagen

## Zubehör

Abbildung	Modell	Bezeichnung	für Modell		Preis in CHF ohne MwSt.
ohne Abbildung	<b>Verkleidung 2-seitig CNS</b>		RWR 2, RWR 2-A, RWR 3, RWR 3-A		590,00
			RWRA 850, RWRA 852		690,00
			RWRA 851, RWR 751		690,00
			RWR 160		790,00
			RWR 160-20		790,00
			RWR 161		810,00
			RWR 161-20		810,00
			RWR 162		810,00
			RWR-VP 163		810,00
Verkleidung CNS 	<b>Verkleidung 3-seitig CNS</b>		RWR 2, RWR 2-A, RWR 3, RWR 3-A		790,00
			RWRA 850		790,00
			RWRA 851		890,00
			RWRA 852		890,00
			RWR 751		890,00
			RWR 160		990,00
			RWR 160-20		990,00
			RWR 161		990,00
			RWR 161-20		1.090,00
			RWR 162		1.120,00
RWR-VP 163		1.090,00			
Resopal-Verkleidung 	<b>Resopal-Verkleidung</b>	Verkleidung 2- oder 3-seitig Resopal	alle RWR, nicht erhältlich für: RWR 161, RWR SK 161, RWRE 161		auf Anfrage
Abdeckung 	<b>Abdeckung</b>	Wagendach aus CNS	RWR 160, RWR 162		490,00
			RWR 161		540,00
Schiebegriff 	<b>Schiebegriff</b>	Schiebegriff aus CNS, nicht in Kombination mit Staubschutz- oder Isolierhauben möglich	RWR 2, RWR 3, RWR 2-A, RWR 3-A, RWR 160, RWR 160-20, RWR 161, RWR 161-20, RWR 162		110,00
Transportsicherung 	<b>Transportsicherungsbügel</b>	Transportsicherungsbügel beidseitig aus CNS	RWR 160, RWR 161, RWR-VP 163 RWR 160-20, RWR 161-20		220,00
			RWRA 850, RWRA 851, RWRA 852, RWR 751		190,00
			RWR 162		430,00

Die unterstrichenen Modelle stehen in handelsüblichen Mengen, standardmässig verpackt, innerhalb 72 Stunden zum Versand bereit (Zwischenverkauf vorbehalten).

# Tablett-Abräumwagen

- Aus rostfreiem Edelstahl
- Tablettauflagen mit integrierter, beidseitiger Durchschubsicherung, Tablettauflagegestelle komplett entnehmbar
- Rollen ø 125 mm, 4 Lenkrollen, davon 2 mit Feststeller
- Kunststoffrollen rostfrei gem. DIN 18867-8



Abbildung	Modell	Bezeichnung	Kapazität	Masse L x B x H (mm)/ Auflagenabstand (mm)	max. Tragfähigkeit / max. Tragf. je Auflagenpaar (kg)	Best.-Nr.	Preis in CHF ohne MwSt.
	<b>TAW 10 GN</b>	<b>Tablett-Abräum- wagen,</b> 1-teilig, beidseitig beschickbar	10 Gastronom-Tabletts (530 x 325 mm)	468 x 673 x 1550 mm 125 mm	150,0 kg 4,5 kg  Gewicht: 21 kg	<b>574 240</b>	<b>990,00</b>
	<b>TAW 10 EN</b>		10 Euronorm-Tabletts (530 x 370 mm)	513 x 673 x 1550 mm 125 mm		<b>574 241</b>	<b>990,00</b>
	<b>TAW 10 KN</b>		10 Kantinen-Tabletts (460 x 344 mm)	487 x 607 x 1550 mm 125 mm		<b>574 242</b>	<b>990,00</b>
	<b>TAW 2 x 10 GN</b>	<b>Tablett-Abräum- wagen,</b> 2-teilig, beidseitig beschickbar	20 Gastronom-Tabletts (530 x 325 mm)	850 x 673 x 1550 mm 125 mm	150,0 kg 4,5 kg  Gewicht: 33 kg	<b>574 243</b>	<b>1.350,00</b>
	<b>TAW 2 x 10 EN</b>		20 Euronorm-Tabletts (530 x 370 mm)	940 x 673 x 1550 mm 125 mm		<b>574 244</b>	<b>1.350,00</b>
	<b>TAW 2 x 10 KN</b>		20 Kantinen-Tabletts (460 x 344 mm)	888 x 607 x 1550 mm 125 mm		<b>574 245</b>	<b>1.350,00</b>
	<b>TAW 12 GN</b>	<b>Tablett-Abräum- wagen,</b> 1-teilig, beidseitig beschickbar	12 Gastronom-Tabletts (530 x 325 mm)	468 x 673 x 1550 mm 100 mm	150,0 kg 4,5 kg  Gewicht: 21 kg	<b>574 325</b>	<b>1.040,00</b>
	<b>TAW 12 EN</b>		12 Euronorm-Tabletts (530 x 370 mm)	513 x 673 x 1550 mm 100 mm		<b>574 326</b>	<b>1.040,00</b>
	<b>TAW 12 KN</b>		12 Kantinen-Tabletts (460 x 344 mm)	487 x 607 x 1550 mm 100 mm		<b>574 327</b>	<b>1.040,00</b>
	<b>TAW 2 x 12 GN</b>	<b>Tablett-Abräum- wagen,</b> 2-teilig, beidseitig beschickbar	24 Gastronom-Tabletts (530 x 325 mm)	850 x 673 x 1550 mm 100 mm	150,0 kg 4,5 kg  Gewicht: 33 kg	<b>574 328</b>	<b>1.450,00</b>
	<b>TAW 2 x 12 EN</b>		24 Euronorm-Tabletts (530 x 370 mm)	940 x 673 x 1550 mm 100 mm		<b>574 329</b>	<b>1.450,00</b>
	<b>TAW 2 x 12 KN</b>		24 Kantinen-Tabletts (460 x 344 mm)	888 x 607 x 1550 mm 100 mm		<b>574 330</b>	<b>1.450,00</b>

# Zubehör für Tablett-Abräumwagen



Abbildung	Bezeichnung	für Modell	Best.-Nr.	Preis in CHF ohne MwSt.		
	<b>Seitenwandverkleidung 2-seitig, farbig</b> (Farben: siehe Seite 101) Verkleidungsteile zur Reinigung komplett abnehmbar, Feinblech, doppelseitig elektrolytisch verzinkt, pulverbeschichtet in verschiedenen Farben	TAW GN	378 441	330,00		
		TAW EN	378 442	330,00		
		TAW KN	378 443	330,00		
		<b>Seitenwandverkleidung 2-seitig, Edelstahl</b> Verkleidungsteile zur Reinigung komplett abnehmbar	TAW GN	378 450	520,00	
			TAW EN	378 451	520,00	
			TAW KN	378 452	520,00	
	<b>Seiten- und Rückwandverkleidung 3-seitig, farbig (</b> Farben: siehe Seite 101) Verkleidungsteile zur Reinigung komplett abnehmbar, Feinblech, doppelseitig elektrolytisch verzinkt, pulverbeschichtet in verschiedenen Farben	TAW 10 GN	378 444	440,00		
		TAW 12 GN				
		TAW 10 EN	378 445	440,00		
		TAW 12 EN				
		TAW 10 KN	378 446	440,00		
		TAW 12 KN				
		TAW 2 x 10 GN	378 447	540,00		
		TAW 2 x 12 GN				
		TAW 2 x 10 EN	378 448	540,00		
		TAW 2 x 12 EN				
		TAW 2 x 10 KN	378 449	540,00		
		TAW 2 x 12 KN				
			<b>Seiten- und Rückwandverkleidung 3-seitig, Edelstahl</b> Verkleidungsteile zur Reinigung komplett abnehmbar	TAW 10 GN	378 453	620,00
				TAW 12 GN		
TAW 10 EN	378 454			620,00		
TAW 12 EN						
TAW 10 KN	378 455			620,00		
TAW 12 KN						
TAW 2 x 10 GN	378 456			710,00		
TAW 2 x 12 GN						
TAW 2 x 10 EN	378 457	710,00				
TAW 2 x 12 EN						
TAW 2 x 10 KN	378 458	710,00				
TAW 2 x 12 KN						
	<b>Wagendach Edelstahl mit umlaufender Galerie</b> Dach zur Reinigung komplett abnehmbar, Edelstahl	TAW 10 GN	574 246	380,00		
		TAW 12 GN				
		TAW 10 EN	574 247	380,00		
		TAW 12 EN				
		TAW 10 KN	574 248	380,00		
		TAW 12 KN				
		TAW 2 x 10 GN	574 249	440,00		
		TAW 2 x 12 GN				
TAW 2 x 10 EN	574 250	440,00				
TAW 2 x 12 EN						
TAW 2 x 10 KN	574 251	440,00				
TAW 2 x 12 KN						
	<b>Schiebegriff</b>	alle TAW		100,00		
	<b>Zusätzliche Durchschubsicherung (CNS-Stange)</b>	TAW 10 und TAW 12		90,00		
		TAW 2 x 10 KN und TAW 2 x 12 KN		120,00		
ohne Abbildung	<b>Rollen, stahverzinkt</b>	alle TAW	Minderpreis zur Ausführung mit Kunststoffrollen	-60,00		





## TRANSPORTWAGEN

Gewürzwagen	114
Löffelwagen	114
Tellerwagen	114
Bestecktauchwagen	115
Plattformwagen	115
Korb-Transportwagen	116
Kartoffel- und Gemüsewaschwagen	116
Besteck- und Tablettwagen	117
Vorrats-/Abfallbehälter	118
Vorratswagen	118
Rollhocker	118
Allzweckwagen	118
Zubehör für Transportwagen	119

## Bereit für alle Transportaufgaben – BLANCO Transportwagen

In der professionellen Küche und in der Gemeinschaftsverpflegung muss vieles hin- und hergebracht werden. Dafür leisten unsere Transportwagen ganze Arbeit. Ganz gleich welche Anforderungen gestellt werden, wir haben mit einem vielfältigen Produktprogramm die passende Antwort darauf. Ein paar Beispiele sehen Sie hier.



2



- 1 Der Wagen für die Körbe: Auf den Korb-Transportwagen passen die gängigsten Grössen, die sicher auf der Plattform gestapelt werden können.
- 2 Der Wagen für den Alltag: Der Vorrats- und Abfallbehälter ist immer da, wo man ihn braucht.





**Plattformwagen**  
Universell einsetzbar für schwere Stapelware.



**Löffelwagen**  
Allzeit bereit für Kochlöffel, Rührer und weitere Utensilien.

1



**1 Besteck- und Tablettwagen:**  
Perfekt organisiert – Oben Besteck, unten Tablett.

2




**2 Der Wagen für den feinen Geschmack:** Mit dem Gewürzwagen fahren Gewürze, Öl und Essig sicher von einem Ort zum anderen.

# Transportwagen


- Aus rostfreiem Edelstahl
- \* Kunststoffrollen rostfrei gemäss DIN 18867-8




## Gewürzwagen und Zubehör

Abbildung	Modell	Bezeichnung	Masse L x B x H (mm)	Gewicht/ Tragf. (kg)	Rollen ø 125 mm	Best.-Nr.	Preis in CHF ohne MwSt.
ohne Abbildung	<b>GWL 8 x 6</b>	<b>Gewürzwagen, geschlossene Ausführung,</b> inkl. kompl. Bestückung: 3 Gewürzbehälter GWB 1/6-150, 4 Gewürzdosen, 3 Kippladen- flächen inkl. Kusto-Behälter, Gewürzschubladen mit Teleskop- auszügen	865 x 675 x 985 mm	54,0 kg	4 Lenkrollen, davon 2 mit Feststeller		
					<b>Kunststoff *</b>	<b>572 358</b>	<b>6.490,00</b>
					<b>stahlverzinkt</b>	<b>565 770</b>	<b>6.430,00</b>
	<b>GW 8 x 5-2</b>	<b>Gewürzwagen,</b> Kapazität: 8 Gewürzdosen, 8 Gewürzbehälter GWB 1/6-150 (Bestückung nicht im Lieferumfang enthalten)	900 x 600 x 950 mm	21,0 kg	4 Lenkrollen, davon 2 mit Feststeller		
					<b>Kunststoff *</b>	<b>569 790</b>	<b>1.750,00</b>
					<b>stahlverzinkt</b>	<b>550 008</b>	<b>1.690,00</b>

## Löffelwagen

	<b>LW 8 x 5-2</b> (Abb. mit Zub.)	<b>Löffelwagen</b> mit 11 unterschiedlich grossen, runden Aussparungen im oberen Bord zur Aufnahme von grossen Schöpflöffeln, Schneebesens etc., inkl. beidseitiger Galerie zum Einhängen von Kleinteilen, inkl. zusätzlicher Hängeleiste für Löffel, Fleischgabeln etc.	900 x 600 x 950 mm	19,0 kg	4 Lenkrollen, davon 2 mit Feststeller		
					<b>Kunststoff *</b>	<b>569 791</b>	<b>1.470,00</b>
					<b>stahlverzinkt</b>	<b>565 775</b>	<b>1.530,00</b>

## Tellerwagen


	<b>TWH 1</b>	<b>Tellerwagen</b> komplett aus CNS 18/10, inkl. 2 einhängbaren Trenngittern zur Einstellung auf die jeweilige Tellergrösse, einseitig beschickbar, mit nach unten schiebbarer Kipp- schutztür, passend für Teller bis max. ø 26 cm, Fassungsvermögen: ca. 150 Teller	984 x 439 x 755 mm	13,0 kg 120,0 kg	4 Lenkrollen, davon 2 mit Feststeller <b>Kunststoff *</b>	<b>564 356</b>	<b>1.310,00</b>
---	--------------	---	--------------------	---------------------	---	----------------	-----------------

# Transportwagen

- Aus rostfreiem Edelstahl
- \* Kunststoffrollen rostfrei gemäss DIN 18867-8



## Bestecktauchwagen

Abbildung	Modell	Bezeichnung	Masse L x B x H (mm)	Gewicht/ Tragf. (kg)	Rollen ø 125 mm	Best.-Nr.	Preis in CHF ohne MwSt.
	<b>BTW 9 x 7</b>	<b>Bestecktauchwagen</b> beheizt (+30 °C bis +85 °C), Inhalt: <b>ca. 70 l</b> , unterfahrbar Anschlusswert: 220–240 V/50–60 Hz/1,4 kW	936 x 714 x 623 mm  Innenmass: 630 x 510 x 220 mm	30 kg	4 Lenkrollen, davon 2 mit Feststeller <b>Kunststoff *</b>	<b>573 964</b>	<b>3.360,00</b>

## Plattformwagen


ohne Abbildung	<b>PFWS 8 x 5</b>	<b>Plattformwagen</b> mit umlaufendem Profilrand, Plattformgrösse: 800 x 500 mm	880 x 580 x 900 mm  Plattformhöhe: 300 mm	12,0 kg 120,0 kg	2 Bockrollen, 2 Lenkrollen mit Feststeller  <b>Kunststoff *</b>	  <b>572 337</b>	  <b>1.130,00</b>
	<b>PFWP 10 x 6</b>	<b>Plattformwagen</b> mit umlaufendem Profilrand, Plattformgrösse: 1020 x 620 mm	1098 x 698 x 941 mm  Plattformhöhe: 252 mm	24,0 kg 400,0 kg	2 Bockrollen, 2 Lenkrollen mit Feststeller, ø 160 mm  <b>stahlverzinkt</b>	<b>572 336</b>	<b>1.540,00</b>
	<b>BTT 8 x 6</b>	<b>Plattformwagen</b> glatt, Plattformgrösse: 500 x 700 mm	605 x 780 x 840 mm  Plattformhöhe: 230 mm	11,0 kg 100,0 kg	4 Lenkrollen, davon 2 mit Feststeller  <b>Kunststoff *</b>	  <b>572 329</b>	  <b>970,00</b>
	<b>BTT 10 x 8</b>	<b>Plattformwagen</b> glatt, Plattformgrösse: 940 x 700 mm	1045 x 780 x 840 mm  Plattformhöhe: 230 mm	20,0 kg 250,0 kg	2 Bockrollen, 2 Lenkrollen mit Feststeller  <b>Kunststoff *</b>	  <b>572 327</b>	  <b>1.020,00</b>
					<b>stahlverzinkt</b>	<b>572 330</b>	<b>910,00</b>
						<b>572 328</b>	<b>960,00</b>

# Transportwagen

- Aus rostfreiem Edelstahl
- \* Kunststoffrollen rostfrei gemäss DIN 18867-8



## Korb-Transportwagen

Abbildung	Modell	Bezeichnung	Masse L x B x H (mm)	Gewicht/ Tragf. (kg)	Rollen ø 125 mm	Best.-Nr.	Preis in CHF ohne MwSt.	
	KWT 5 x 6	<b>Korb-Transportwagen</b> , passend für Geschirrkörbe 500 x 500 mm oder 508 x 508 mm	660 x 580 x 900 mm  Plattformhöhe: 275 mm	10,0 kg 200,0 kg	4 Lenkrollen, davon 2 mit Feststeller			
						<b>Kunststoff *</b>	<b>572 331</b>	<b>1.110,00</b>
						<b>stahlverzinkt</b>	<b>572 332</b>	<b>1.050,00</b>
	KWT 5 x 7	<b>Korb-Transportwagen</b> , passend für Geschirrkörbe 650 x 530 mm	810 x 610 x 900 mm  Plattformhöhe: 275 mm	11,0 kg 200,0 kg	4 Lenkrollen, davon 2 mit Feststeller			
<b>Kunststoff *</b>						<b>572 333</b>	<b>1.120,00</b>	
					<b>stahlverzinkt</b>	<b>572 334</b>	<b>1.060,00</b>	

## Kartoffel- und Gemüsewaschwagen

	KWA 160	<b>Kartoffel- und Gemüsewaschwagen</b> , gastronormgerecht, passend für Kocheinsätze 2 x G-KEN G 1/1-195, Inhalt <b>100 l</b>	810 x 620 x 465 mm  Innenmass: 750 x 560 x 300 mm	17,0 kg	4 Lenkrollen, davon 2 mit Feststeller		
						<b>Kunststoff *</b>	<b>572 363</b>
						<b>stahlverzinkt</b>	<b>565 768</b>
	KWA 160	<b>Kartoffel- und Gemüsewaschwagen</b> , gastronormgerecht, passend für Kocheinsätze 4 x G-KEN G 1/1-195, Inhalt <b>160 l</b>	810 x 620 x 555 mm  Innenmass: 750 x 560 x 390 mm	19,0 kg	4 Lenkrollen, davon 2 mit Feststeller		
						<b>Kunststoff *</b>	<b>572 364</b>
						<b>stahlverzinkt</b>	<b>555 809</b>
	KWA 100	<b>Kartoffel- und Gemüsewaschwagen</b> , gastronormgerecht, passend für Kocheinsätze 2 x G-KEN G 1/1-195, Inhalt <b>100 l</b>	810 x 620 x 750 mm	18,5 kg	4 Lenkrollen, davon 2 mit Feststeller		
						<b>Kunststoff *</b>	<b>572 365</b>
						<b>stahlverzinkt</b>	<b>565 766</b>
	KWA 160	<b>Kartoffel- und Gemüsewaschwagen</b> , gastronormgerecht, passend für Kocheinsätze 4 x G-KEN G 1/1-195, Inhalt <b>160 l</b>	810 x 620 x 750 mm	21,5 kg	4 Lenkrollen, davon 2 mit Feststeller		
						<b>Kunststoff *</b>	<b>572 366</b>
					<b>stahlverzinkt</b>	<b>565 767</b>	<b>1.960,00</b>

# Transportwagen

- Aus rostfreiem Edelstahl
- \* Kunststoffrollen rostfrei gemäss DIN 18867-8



## Besteck- und Tablettwagen

Abbildung	Modell	Bezeichnung	Masse L x B x H (mm)	Gewicht/ Tragf. (kg)	Rollen ø 125 mm	Best.-Nr.	Preis in CHF ohne MwSt.
	<b>BT 400</b>	<b>Besteck- und Tablettwagen, inkl. 5 Besteckbehälter</b> der Grösse GN 1/4-150 aus CNS mit transparenter, halbseitig klappbarer Plexiglasabdeckung und <b>1 CNS-Servietenspender</b> für Grösse 125 x 90 mm, Kapazität: ca. 120 Tablett und ca. 500 Besteckteile	900 x 600 x 1270 mm	24,0 kg	4 Lenkrollen, davon 2 mit Feststeller		
					Kunststoff *	572 361	2.280,00
					stahlverzinkt	566 316	2.220,00
	<b>BT 400</b>	<b>Besteck- und Tablettwagen, inkl. 5 Besteckbehälter</b> der Grösse GN 1/4-150 aus CNS mit transparenter, halbseitig klappbarer Plexiglasabdeckung, Kapazität: ca. 120 Tablett und ca. 500 Besteckteile	900 x 600 x 1270 mm	21,0 kg	4 Lenkrollen, davon 2 mit Feststeller		
					Kunststoff *	573 414	1.830,00
					stahlverzinkt	573 415	1.770,00
	<b>BT 800</b>	<b>Besteck- und Tablettwagen, inkl. 10 Besteckbehälter</b> der Grösse GN 1/4-150 aus CNS mit transparenter, halbseitig klappbarer Plexiglasabdeckung und <b>2 CNS-Servietenspender</b> für Grösse 125 x 90 mm, Kapazität: ca. 120 Tablett und ca. 1100 Besteckteile	900 x 600 x 1485 mm	41,0 kg	4 Lenkrollen, davon 2 mit Feststeller		
					Kunststoff *	572 362	3.750,00
					stahlverzinkt	566 315	3.690,00
	<b>BT 800</b>	<b>Besteck- und Tablettwagen, inkl. 10 Besteckbehälter</b> der Grösse GN 1/4-150 aus CNS mit transparenter, halbseitig klappbarer Plexiglasabdeckung, Kapazität: ca. 120 Tablett und ca. 1100 Besteckteile	900 x 600 x 1485 mm	35,0 kg	4 Lenkrollen, davon 2 mit Feststeller		
					Kunststoff *	573 416	3.300,00
					stahlverzinkt	573 417	3.240,00

# Transportwagen

- Aus rostfreiem Edelstahl



## Vorrats-/Abfallbehälter und Zubehör

Abbildung	Modell	Bezeichnung	Masse L x B x H (mm)	Gewicht/ Tragf. (kg)	Rollen ø 75 mm	Best.-Nr.	Preis in CHF ohne MwSt.
	<u>VBR 400</u>	<b>Vorrats-/Abfallbehälter</b> , Inhalt 50 l	ø 400 x 390 mm	8,5 kg		<b>565 909</b>	<b>610,00</b>
	<u>D 400</u>	<b>Deckel</b> mit Hängevorrichtung zum Einhängen des Deckels am Behälterrand oder an den Griffen	ø 430 mm	2,0 kg		<b>565 910</b>	<b>180,00</b>
	<u>FUS 400</u>	<b>Fahrgestell</b>	Höhe: 100 mm	2,0 kg	4 Lenkrollen, stahlverzinkt	<b>572 367</b>	<b>210,00</b>
	<u>VBR 400 K</u>	<b>Komplett-Behälter</b> , inkl. Deckel und Fahrgestell	ø 430 x 495 mm	12,5 kg	4 Lenkrollen, stahlverzinkt	<b>565 913</b>	<b>990,00</b>

## Vorratswagen

	<u>VB 75</u>	<b>Vorratswagen</b> inkl. abnehmbarem Scharnier- deckel, halbseitig aufklappbar, Inhalt: 75 l	610 x 400 x 640 mm	13,0 kg	4 Lenkrollen, davon 2 mit Feststeller,  stahlverzinkt	<b>564 882</b>	<b>1.780,00</b>
--	--------------	--	--------------------	---------	--	----------------	-----------------

## Rollhocker

	<u>ROHO 5 x 5</u>	<b>Rollhocker</b> mit glatter Abdeckung, umlaufend 30 mm abgekantet, zusätzliche Querverstrebung	450 x 450 x 480 mm	6,5 kg/ 150,0 kg	4 Lenkrollen, davon 2 mit Feststeller,  stahlverzinkt	<b>572 370</b>	<b>770,00</b>
--	-------------------	---	--------------------	---------------------	--	----------------	---------------



## Allzweckwagen

	<u>AZWA 5 x 5</u>	<b>Allzweckwagen</b> mit 2 glatten Ablageborden und umlaufendem Profilrand  Bordmass: 505 x 505 mm Lichtes Mass zwischen den Borden: 450 mm max. Belastung je Bord: 40 kg	556 x 556 x 800 mm	8,0 kg/ 80,0 kg	4 Antistatik-Lenkrollen	<b>569 612</b>	<b>790,00</b>
	<u>AZWA 8 x 5</u>	<b>Allzweckwagen</b> mit 2 glatten Ablageborden und umlaufendem Profilrand  Bordmass: 805 x 505 mm Lichtes Mass zwischen den Borden: 450 mm max. Belastung je Bord: 40 kg	856 x 556 x 800 mm	10,0 kg/ 80,0 kg	4 Antistatik-Lenkrollen	<b>569 613</b>	<b>880,00</b>




# Zubehör für Transportwagen


## Gewürzbehälter/-dose

Abbildung	Bezeichnung	für Modell	Best.-Nr.	Preis in CHF ohne MwSt.
	<b>Gewürzbehälter GWB 1/6-150</b> aus CNS 18/10 mit klappbarem Plexiglasdeckel	GWL 8 x 6, GW 8 x 5-2 (Gewürzwagen)	<b>550 501</b>	<b>102,00</b>
	<b>Gewürzdose</b> aus Kunststoff rund, ø 100 mm, Höhe 180 mm, mit klappbarer Schütte	GWL 8 x 6, GW 8 x 5-2 (Gewürzwagen)	<b>145 423</b>	<b>43,00</b>


## Gastronorm-Kocheinsatz

	<b>Gastronorm-Kocheinsatz</b> <b>G-KEN G 1/1-195</b> Tiefe: 195 mm	alle KWA und KWAF (Kartoffel- und Gemüsewaschwagen)	<b>550 973</b>	<b>172,00</b>
--	--	--	----------------	---------------

## Zusätzliches Bord

ohne Abbildung	<b>Zusätzliches Bord</b>	BT 400 (Besteck- und Tablettwagen)		<b>450,00</b>
----------------	--------------------------	------------------------------------	---	---------------

## Besteckbehälter

	<b>Besteckbehälter aus CNS</b> GN 1/4-150 mit schrägem Boden und halbseitig klappbarem Plexiglasdeckel zum Einsetzen und Aufstellen, Masse (L x B x H): 265 x 162 x 150 mm	BT 400/800 (Besteck- und Tablettwagen)	<b>565 786</b>	<b>95,00</b>
--	--	--	----------------	--------------





## BLANCO Bankettwagen, SERVISTAR

### Bankettwagen

Bankettwagen, beheizt	126
Bankettwagen, umluftgekühlt	127
Zubehör für Bankettwagen	128

### SERVISTAR

SERVISTAR GASTRO	130
Zubehör für SERVISTAR	131



Funktion und Form, die überzeugen: Die BLANCO Bankettwagen wurden mit dem begehrten „red dot design award“ ausgezeichnet



reddot design award  
winner 2011

## Des guten Geschmacks wegen: BLANCO Bankettwagen

**Sparsam:** Die gekühlten BLANCO Bankettwagen benötigen bis zu 42 % weniger Strom als ihre Vorgängermodelle. So holen Sie das beste Beste aus jeder Kilowattstunde.

**Innovativ:** Die einzigartige, halbhohle Mittelwand ermöglicht bei den zweitürigen Modellen den gleichzeitigen Einsatz von grossen Rosten (1084 x 650 mm) und GN-Behältern.

**Zuverlässig:** Die gradgenaue Temperatur-Regulierung und exzellente Isolation sorgen für bestmögliche Speisenqualität – selbst bei längeren Standzeiten.





### Gut gekühlt

Bankettwagen mit Umluftkühlung verfügen über eine gradgenaue Temperaturregelung. Sie ermöglicht die optimale Anpassung an den Kühlbedarf von Kaltspeisen. Die kleine, hocheffiziente Kühlmaschine ist sicher im Wageninneren integriert. So haben Sie beim Transport maximale Bodenfreiheit und die Technik ist sicher geschützt.

### Fein beheizt

Bankettwagen mit Umluftheizung können wahlweise trocken oder mit Feuchtluft beheizt werden. Damit sensible Speisen nicht austrocknen. Die einzigartige, halbhohe Mittelwand ermöglicht Ihnen den gleichzeitigen Einsatz von durchgehenden Rosten (1084 x 650 mm) und GN-Behältern oder kleineren Gastronorm-Rosten.



### Rundum geschützt

Robuste Stossecken schützen Mensch, Gerät und Mobiliar.

### Mit Sicherheit gut untergebracht

Die praktische Kabelführung sorgt dafür, dass auch im eingesteckten Zustand das Kabel vor dem Einklemmen beim Öffnen der Türen geschützt ist.

### Praktisch gedacht


Mit seinem ergonomischen Griff können Heizmodul und Wassertank für die Reinigung schnell entfernt werden.





## Schafft Platz in der Küche: Das Teller-Stapelsystem BLANCO SERVISTAR.

Das innovative Teller-Stapelsystem BLANCO SERVISTAR schafft Raum für gastronomische Kreativität, effektives Arbeiten und einen entspannten Weg vom Koch bis hin zum Gast. Mit seinen cleveren Tellerhaltern bietet SERVISTAR Ihrem Porzellan sanften und sicheren Halt in allen Lagen. SERVISTAR lässt sich leicht bestücken und die Teller lassen sich schnell wieder entnehmen. Und mit ihrem eleganten Design können sich alle Modelle sogar im Frontbereich gut sehen lassen.



SERVISTAR GASTRO 80



SERVISTAR GASTRO 120



### Mehr Flexibilität beim Servieren

Die Tellerhalter-Reihen lassen sich stufenlos an alle Tellergrößen bis 30 cm anpassen – egal, ob rund oder eckig.



### Mehr Raum für kreative Ideen

Mit seinen 80 mm Tellerabstand lässt Ihnen der SERVISTAR genügend Platz für alle Ihre Ideen beim appetitlichen Anrichten der Speisen.



### Mehr Stabilität im Alltag

Durch seine hochwertige Verarbeitung „made in Germany“ überzeugt SERVISTAR mit maximaler Stabilität – auch bei voller Beladung und unebenem Boden. Damit Sie in jeder Situation sicher manövrieren können.



## BLANCO SERVISTAR GASTRO

SERVISTAR ist perfekt für das Handling fertiger Speisen auf kleinstem Raum. Zum Beispiel der BLANCO SERVISTAR GASTRO 80 – für 80 Teller benötigt er nur 0,5 m<sup>2</sup> Platz.



**FLAT PACK!**

**Die kompakten Flat Packs von BLANCO: Ganz einfach Transport- und Lagerkosten sparen.**

Mit den kompakten Flat Packs von BLANCO bekommen Sie grosse Qualität in kleiner Verpackung – perfekt auf Palette platziert. So wird das Handling ganz einfach und Sie sparen jede Menge Transport- und Lagerkosten.



### **Der einzigartige, innovative Tellerhalter**





Das Design orientiert sich am Vorbild der menschlichen Hand: stark und sanft zugleich. Der kleine Extra-Daumen gibt den Tellern zusätzliche Stabilität und sorgt für beste Balance in jeder Position. Dank der fein-elastischen Softgrip-Oberfläche liegen die Teller weich und rutschfest auf den Tellerhaltern auf – kein Klappern, kein Klirren, kein Ärger.

# Bankettwagen, beheizt

- Doppelwandig und isoliert
- Korpus aus CNS, allseitig geschlossen, Aussen- und Innenkorpus mit thermischer Trennung
- Schrankfach in Hygieneausführung HS, Rost- und GN-Aufnahme mittels tiefgezogener Sickenwände
- Heizelement mit Heissluftumwälzung, trocken oder feucht beheizbar, zur Reinigung entnehmbar
- Elektronischer Temperaturregler, mit digitaler Soll-Ist-Anzeige, Temperaturbereich regelbar von +30 °C bis +90 °C
- Elektrischer Anschluss 220–240 V/50–60 Hz/2,2 kW
- Umlaufender Stosschutz schützt den Wagen vor Beschädigung
- Selbstschliessende, transportsichere 2-Punkt-Verriegelung (mit Sicherheitsstellung), abschliessbar



reddot design award  
winner 2011



Abbildung	Modell	Bezeichnung	Kapazität	Masse L x B x H (mm)	Gewicht (kg)	Rollen ø 160 mm	Best.-Nr.	Preis in CHF ohne MwSt.
	<b>BW 11</b>	<b>Bankettwagen,</b> umluftbeheizt	<b>11 Paar Auflagesicken</b> Abstand: 115 mm, max. 11 GN-Behälter 2/1-100	840 x 945 x 1920 mm	146 kg	4 Lenkrollen, davon 2 mit Feststeller, stahlverzinkt	<b>573 574</b>	<b>9.510,00</b>
	<b>BW 18</b>	<b>Bankettwagen,</b> umluftbeheizt	<b>18 Paar Auflagesicken</b> Abstand: 75 mm, max. 18 GN-Behälter 2/1-65	840 x 945 x 1920 mm	146 kg	4 Lenkrollen, davon 2 mit Feststeller, stahlverzinkt	<b>573 575</b>	<b>9.510,00</b>
	<b>BW 22</b>	<b>Bankettwagen,</b> umluftbeheizt, ohne Mittelwand	<b>11 Paar Auflagesicken</b> Abstand: 115 mm, max. 11 Roste 1084 x 650 mm ohne Mittelwand oder max. 22 GN- Behälter 2/1-100 mit hoher Mittelwand	1390 x 945 x 1920 mm	225 kg	2 Bock- und 2 Lenkrollen mit Feststeller, stahlverzinkt	<b>573 576</b>	<b>10.340,00</b>
	<b>BW 36</b>	<b>Bankettwagen,</b> umluftbeheizt, ohne Mittelwand	<b>18 Paar Auflagesicken</b> Abstand: 75 mm, max. 17 Roste 1084 x 650 mm ohne Mittelwand oder max. 36 GN- Behälter 2/1-65 mit hoher Mittelwand	1390 x 945 x 1920 mm	225 kg	2 Bock- und 2 Lenkrollen mit Feststeller, stahlverzinkt	<b>573 577</b>	<b>10.340,00</b>

# Bankettwagen, umluftgekühlt

- Doppelwandig und isoliert, aktiv umluftgekühlt
- Korpus aus CNS, allseitig geschlossen, Aussen- und Innenkorpus mit thermischer Trennung
- Schrankfach in Hygieneausführung HS, Rost- und GN-Aufnahme mittels tiefgezogener Sickenwände
- Kühlmaschine im Korpus integriert
- Elektronischer Temperaturregler, mit digitaler Soll-Ist-Anzeige, Temperaturbereich regelbar von +8 °C bis -10 °C
- Elektrischer Anschluss: 220–240 V AC/50 Hz oder 60 Hz/0,5 kW
- Umlaufender Stossschutz schützt den Wagen vor Beschädigung
- Selbstschliessende, transportsichere 2-Punkt-Verriegelung (mit Sicherheitsstellung), abschliessbar




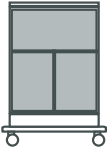


reddot design award  
winner 2011

Abbildung	Modell	Bezeichnung	Kapazität	Masse L x B x H (mm)	Gewicht (kg)	Rollen ø 160 mm	Best.-Nr.	Preis in CHF ohne MwSt.
	<b>BW-UK 10</b>	<b>Bankettwagen,</b> umluftgekühlt	<b>10 Paar Auflagesicken</b> Abstand: 115 mm, max. 10 GN-Behälter 2/1-100	840 x 945 x 1920 mm	180 kg	4 Lenkrollen, davon 2 mit Feststeller, stahlverzinkt	<b>573 578</b>	<b>16.100,00</b>
	<b>BW-UK 15</b>	<b>Bankettwagen,</b> umluftgekühlt	<b>15 Paar Auflagesicken</b> Abstand: 75 mm, max. 15 GN-Behälter 2/1-65	840 x 945 x 1920 mm	180 kg	4 Lenkrollen, davon 2 mit Feststeller, stahlverzinkt	<b>573 579</b>	<b>16.100,00</b>




## Optionen für BW-UK

Abbildung	Bezeichnung	Minderpreis in CHF ohne MwSt.
ohne Abbildung	<b>Optionaler Temperaturbereich von +8 °C bis +2 °C</b>	<b>-450,00</b>

# Zubehör für Bankettwagen

Abbildung	Bezeichnung	für Modell	Masse L x B x H (mm)	Best.-Nr.	Preis in CHF ohne MwSt.	
Hohe Mittelwand 	<b>Hohe Mittelwand</b> herausnehmbar, mit Regalleitern	BW 22	650 x 530 mm	573 580	790,00	
		BW 36		573 581	1.150,00	
Halbhohe Mittelwand 	<b>Halbhohe Mittelwand</b> herausnehmbar, mit Regalleitern	BW 22		573 582	710,00	
		BW 36		573 583	1.050,00	
Gastronom-Rost GR 2/1 	<b>Gastronom-Rost GR 2/1</b> aus CNS	BW 11, BW 18, BW-UK 10, BW-UK 15, BW 22*, BW 36* * nur in Verbindung mit einer Mittelwand		650 x 530 mm	550 266	47,50
	<b>Rost</b> aus CNS	BW 22, BW 36 (nur ohne hohe Mittelwand)		1084 x 650 mm	146 646	570,00
Cloche mit Loch 	<b>Cloche</b> aus CNS mit Griffloch, einwandig	alle BW	ø 260 mm 49 mm hoch	572 979	64,00	

## Rollen

Abbildung	Modell Bezeichnung	Rollendurchmesser	für Modelle	Preis in CHF ohne MwSt.
Rollenordnung A 	<b>Stahlverzinkte Rollen</b> wahlweise 2 Bock- und 2 Lenkrollen oder 4 Lenkrollen, davon 2 mit Feststeller	ø 160 mm	alle BW	<b>ohne Mehrpreis</b>
		ø 200 mm	alle BW	75,00
Rollenordnung A 	<b>Edelstahlrollen mit Elastikbereifung</b> wahlweise 2 Bock- und 2 Lenkrollen oder 4 Lenkrollen, davon 2 mit Feststeller	ø 160 mm	alle BW	480,00
		ø 200 mm	alle BW	540,00
Rollenordnung D 	Rollen in Anordnungen D für BW 22 und BW 36 <b>auf Anfrage möglich</b>			

# Maximalbestückung Bankettwagen

a: ohne Mittelwand, b: mit halbohoher Mittelwand, c: mit hoher Mittelwand

Modell	BW 11	BW 18	BW 22			BW 36			BW-UK 10	BW-UK 15
Anordnung der Schrankfächer										
Sickenabstand in mm	115	75	115			75			115	75

## Mit GN-Behältern

	GN 2/1-100	11	9	-	12	22	-	8	18	10	7
	GN 2/1-65	11	18	-	12	22	-	18	36	10	15
	GN 1/1-100	22	18	-	24	44	-	16	36	20	14
	GN 1/1-65	22	36	-	24	44	-	36	72	20	30

## Mit GN-Rosten GR 2/1 (650 x 530 mm) und nicht gestapelten Tellern

GN-Roste GR 2/1		11	17	-	12	22	-	16	34	9	14
	Teller ø 24 cm	44	68	-	48	88	-	64	136	36	56
	Teller ø 26 cm	44	68	-	48	88	-	64	136	36	56
	Teller ø 28 cm	22	34	-	24	44	-	32	68	18	28
	Teller ø 30 cm	22	34	-	24	44	-	32	68	18	28
	Teller ø 31 cm	22	34	-	24	44	-	32	68	18	28

## Mit Rosten (1084 x 650 mm) und nicht gestapelten Tellern

Roste 1084 x 650 mm		-	-	11	5	-	17	8	-	-	-
	Teller ø 24 cm	-	-	88	40	-	136	64	-	-	-
	Teller ø 26 cm	-	-	88	40	-	136	64	-	-	-
	Teller ø 28 cm	-	-	66	30	-	102	48	-	-	-
	Teller ø 30 cm	-	-	66	30	-	102	48	-	-	-
	Teller ø 31 cm	-	-	66	30	-	102	48	-	-	-


## Mit Rosten und gestapelten Tellern, mit Clochen abgedeckt

Max. 3 Teller mit Clochen übereinander (Höhe je Teller mit Cloche: ca. 65 mm)



GN-Roste GR 2/1		6	6	-	6	12	-	4	12	5	5
Roste 1084 x 650 mm		-	-	6	3	-	6	3	-	-	-
Teller ø 26 cm		64	68	128	128	128	136	112	136	56	60

# SERVISTAR

- Aus hochwertigem, rostfreien Edelstahl
- Maximale Tragfähigkeit je Tellerhalter-Paar: 1 kg
- Tellerabstand 80 mm
- Stufenlos einstellbar für Tellergrößen bis 30 cm
- Rollenausführung: ø 125 mm, 4 Lenkrollen, davon 2 mit Feststeller




## GASTRO, Teller-Stapelsystem, fahrbar, mit Rollen

Abbildung	Modell	Bezeichnung Kapazität	Masse L x B x H (mm) Gewicht (kg)	Liefervariante	Rollen ø 125 mm	Best.-Nr.	Preis in CHF ohne MwSt.
 <p>SERVISTAR GASTRO 80 (Abb. mit Zubehör Teller)</p>	<b>SERVISTAR GASTRO 80</b>	Teller-Stapelsystem, fahrbar,  für max. <b>80</b> Teller	653 x 663 x 1856 mm  ca. 23 kg	<b>fertig montiert</b>	<b>aus Kunststoff,</b> rostfrei gem. DIN 18867-8	<u>573 695</u>	2.010,00
					<b>stahlverzinkt</b>	573 694	1.950,00
				<b>im Flat Pack zur Selbstmontage</b> Masse Verpackung: 1753 x 683 x 247 mm Gewicht im Flat Pack: ca. 29 kg	<b>aus Kunststoff,</b> rostfrei gem. DIN 18867-8	573 697	1.920,00
					<b>stahlverzinkt</b>	573 696	1.860,00
 <p>SERVISTAR GASTRO 120 (Abb. mit Zubehör Teller)</p>	<b>SERVISTAR GASTRO 120</b>	Teller-Stapelsystem, fahrbar,  für max. <b>120</b> Teller	653 x 933 x 1856 mm  ca. 29 kg	<b>fertig montiert</b>	<b>aus Kunststoff,</b> rostfrei gem. DIN 18867-8	573 699	2.460,00
					<b>stahlverzinkt</b>	573 698	2.400,00
				<b>im Flat Pack zur Selbstmontage</b> Masse Verpackung: 1753 x 943 x 233 mm Gewicht im Flat Pack: ca. 38,5 kg	<b>aus Kunststoff,</b> rostfrei gem. DIN 18867-8	573 701	2.380,00
					<b>stahlverzinkt</b>	573 700	2.320,00



# Zubehör für SERVISTAR

## Zubehör

Abbildung	Bezeichnung	für Modell	Best.-Nr.	Preis in CHF ohne MwSt.
	<b>Höhenverstellbarer Schiebegriff</b> Aus robustem Edelstahl	Alle SERVISTAR GASTRO	573 717	100,00
ohne Abbildung	<b>Hygienierollo</b> Inkl. Rahmenkonstruktion aus CNS zur Aufnahme des Hygienierollos, zum Schutz der Speisen vor Wärmeverlust und Umwelteinflüssen, Material: PE 280µ	SERVISTAR GASTRO 80	573 715	790,00
		SERVISTAR GASTRO 120	573 716	890,00
ohne Abbildung	<b>Ablageplatte</b> Schafft zusätzliche Abstellfläche (Kann nicht mit Tellersperre oder Hygienierollo kombiniert werden). <u>ACHTUNG:</u> Nicht möglich bei Lieferung im Flat Pack.	SERVISTAR GASTRO 80		580,00
ohne Abbildung	<b>Tellersperre</b> Kann sogar in extremen Transportsituationen ein Verrutschen der Teller verhindern (Nur bei Neubestellung, Nachrüsten nicht möglich). <u>ACHTUNG:</u> Nicht möglich bei Lieferung im Flat Pack.	SERVISTAR GASTRO 80		1.540,00
		SERVISTAR GASTRO 120		1.990,00
ohne Abbildung	<b>Edelstahlrollen</b> ø 125 mm, 4 Lenkrollen, davon 2 mit Feststeller	Alle SERVISTAR GASTRO	Mehrpreis zur Ausführung mit stahlverzinkten Rollen	110,00







## BLANCO COOK Frontcooking-System

### BLANCO COOK Absaugtechnik


COOK Frontcooking-Station	138
Optionen/Zubehör für Frontcooking-Station	140

### BLANCO COOK Auftischgeräte

Induktionskochfeld	144
Induktionswok	144
Grill-Bräter	145
Grillplatte	145
Ceran®-Kochfeld	146
Pastakoher	146
Fritteuse	147
Bain-Marie	147
Warmhalteplatte	147
Multi-Element	148
Zubehör für Auftischgeräte	148

Erweiterte  
Verkleidungs-  
Optionen,  
Optimiertes  
Filtersystem

Alles über Frontcooking finden Sie unter:  
[www.frontcooking.com](http://www.frontcooking.com)



## Frontcooking-System für Profis: BLANCO COOK mit der Lizenz zum Durchatmen.

Die Frontcooking-Station ist das Herzstück des mobilen BLANCO COOK Frontcooking-Systems, sie sorgt mit ihrer hocheffizienten Absaug- und Filtertechnik für bestes Klima und macht unabhängig von stationären Dunstabzugshauben. Es gibt die Frontcooking-Station für zwei bis vier Kochgeräte.

Dreizehn verschiedene Auftisch-Kochgeräte ergänzen die Frontcooking-Station und lassen sich flexibel zusammenstellen.

**Attraktives Design – neben den pulverbeschichteten Verkleidungen jetzt auch mit farblich konfigurierbaren Abluftkanälen der Absaugbrücke. Farben: Siehe Seite 143.**

**Verbessertes Fett- und Geruchsfiltersystem: Zum Beispiel schlanke Aktivkohlefilter-Matten für einfachen Wechsel und neu positionierter Lüftermotor für optimierte Absaugwirkung.**





Weitere Infos im Erklärvideo:  
<https://youtu.be/bZg-3QzuDm0>



#### Für gute Luft

Der dreiseitige Luftstrom und ein zusätzlicher Sog führen die aufsteigenden Kochdämpfe direkt in die Absaugbrücke – so haben Fett, Feuchtigkeit und schlechte Gerüche keine Chance.



Abbildungen mit Zubehör

#### BLANCO COOK Frontcooking-Station: Durchdacht bis in Detail.

- Die Absaugbrücke bietet viel Platz für Zutaten oder als Ausgabefläche und lässt freien Einblick auf das Kochgeschehen.
- Funktionales Design glänzt mit durchgehend glatten Flächen.
- Steckdosen hinter den Kochgeräten sorgen für sicher verstaute Kabel.
- Lüfter und Filter sind von der Kochseite her zugänglich.
- Unterhalb der Einstellnische ist nützlicher Stauraum.
- Ohne Einstellnische passt ein fahrbarer Einstelltisch für das schnelle und mühelose Ein- und Ausfahren der Auftisch-Kochgeräten.



## Schneller, heisser, besser! Das Frontcooking-System BLANCO COOK zeigt sich in Bestform.

Wer live vor den Augen seiner Gäste kocht, muss sich blind auf sein Equipment verlassen können. BLANCO COOK bietet Ihnen innovative Technik und zuverlässige Performance für Profis. Im hochwertigen BLANCO Design für Bestleistung in Sachen Handling und Hygiene. Mit der Regelung via Drehknebel passen Sie Ihren Energiebedarf dem Auslastungsgrad an. Dank der kompakten Ausführung und einer Tiefe von nur 62 cm passen alle Auftisch-Kochgeräte auf jede normale Arbeitsplatte und sind flexibel kombinierbar.



### Induktionskochfelder und Induktionswoks

Je nach Anforderung gibt es das 1-Zonen-Induktionskochfeld, 2-Zonen-Induktionskochfeld, Flächeninduktion oder Induktionswoks – leistungsstark, zuverlässig, langlebig und extrem schnell.



**Ceran®-Kochfeld**  
mit 2 Kochzonen, die separat regelbar sind.

**Warmhalteplatte**  
mit grossflächigem Warmhaltebereich.

**Pastakocher**  
zum Energie sparenden Kochen und Dämpfen in Pastakörben oder GN-Kocheinsätzen.

**Bain-Marie**  
zum Warmhalten und Präsentieren von Speisen in GN-Behältern.

**Multi-Element BC ME**  
bietet Stauraum für Kochutensilien und Zutaten, zusätzliche Arbeitsfläche und hilft beim Anrichten der Speisen.







**Das Frontcooking-Trio für leckere Kochshows:**  
Induktionswok, gerillte Grillplatte und Pastakoher.



**Fritteuse**

mit herauschwenkbarer Heizung und unbeheizter Kaltzone am Beckenboden.



**Grill-Bräter**

flexibel einsetzbar zum Schmoren, Grillen oder Kochen.



**Grillplatten**

Gerillt oder glatt – auf der fugenlos eingeschweissten Grillfläche herrscht die einheitliche Wunschtemperatur. Überflüssiges Fett landet in der grosszügigen Auffangschale. Bei der doppelt breiten Grillplatte bringen getrennt regelbare Heizzonen Effizienz zum Zuschalten.



Extra grosse Grillplatte

**BLANCO COOK Frontcooking-System:  
Innovative Technik, die jedem schmeckt.**

# BLANCO COOK Frontcooking-Station

- Für 2, 3 bzw. 4 BLANCO COOK Auftischgeräte
- Schlanke Absaugbrücke für optimale Einsehbarkeit
- Hochwirksames Filtersystem
- Elektronische Steuerung mit Filterwechselanzeige
- Grosszügige Ablagefläche auf den Geruchsfilterboxen
- Freier Nutzraum unterhalb des Geräte-Einstellbords
- Rollenausführung: Vollrad-Kunststoffrollen, ø 75 mm, 8 Lenkrollen, davon 2 mit Feststeller



Abb. mit Zubehör

## Frontcooking-Station

Abbildung	Modell	Bezeichnung	Masse B x T x H (mm)	Steckdosen/Leistung/ Elektr. Anschluss	Best.-Nr. (Basis- modell)	Preis in CHF ohne MwSt.
	<b>BC FS 2.1</b>	<b>Frontcooking-Station</b> mit herausnehmbarem Geräte-Einstellbord  max. Belastung Geräte- Einstellbord: ca. 150 kg  Für 2 BLANCO COOK Auftischgeräte	<u>Aussenmasse:</u> 1544 x 756 x 1362 mm <u>Höhe Unterbau:</u> 900 mm <u>Geräte-Einstellnische:</u> 806 x 648 x 300 mm <u>Nutzraum unter Einstellbord:</u> 830 x 648 x 575 mm	2 x 230 V Steckdosen, 2 x 400 V CEE-Steckdosen (max. 10 kW)  16 A CEE-Stecker  400 V, 50/60 Hz, 3N PE, 10,8 kW	<b>574 400</b>  (380 235)	<b>19.750,00</b>
	<b>BC FS 3.1</b>	<b>Frontcooking-Station</b> mit herausnehmbarem Geräte-Einstellbord  max. Belastung Geräte- Einstellbord: ca. 150 kg  Für 3 BLANCO COOK Auftischgeräte	<u>Aussenmasse:</u> 1949 x 756 x 1362 mm <u>Höhe Unterbau:</u> 900 mm <u>Geräte-Einstellnische:</u> 1211 x 648 x 300 mm <u>Nutzraum unter Einstellbord:</u> 1235 x 648 x 575 mm	3 x 230 V Steckdosen, 3 x 400 V CEE-Steckdosen (max. 20 kW)  32 A CEE-Stecker  400 V, 50/60 Hz, 3N PE, 20,8 kW	<b>574 401</b>  (380 236)	<b>22.950,00</b>
	<b>BC FS 3.1 BHG</b>	<b>Frontcooking-Station</b> mit herausnehmbarem Geräte-Einstellbord, mit Beleuchtung, geschlos- senem Hustenschutz und Galerie  max. Belastung Geräte- Einstellbord: ca. 150 kg  Für 3 BLANCO COOK Auftischgeräte			<b>574 405</b>	<b>24.530,00</b>
	<b>BC FS 3.1 BHG-I</b>	<b>Frontcooking-Station</b> mit herausnehmbarem Geräte-Einstellbord, mit Beleuchtung, geschlossenem Hustenschutz, Galerie und elektrostatischer Filterung ION TEC  max. Belastung Geräte- Einstellbord: ca. 150 kg  Für 3 BLANCO COOK Auftischgeräte			<b>574 406</b>	<b>28.880,00</b>


# BLANCO COOK Frontcooking-Station

- Für 2, 3 bzw. 4 BLANCO COOK Auftischgeräte
- Schlanke Absaugbrücke für optimale Einsehbarkeit
- Hochwirksames Filtersystem
- Elektronische Steuerung mit Filterwechselanzeige
- Grosszügige Ablagefläche auf den Geruchsfilterboxen
- Freier Nutzraum unterhalb des Geräte-Einstellbords
- Rollenausführung: Vollrad-Kunststoffrollen, ø 75 mm, 8 Lenkrollen, davon 2 mit Feststeller



Abb. mit Zubehör

## Frontcooking-Station







Abbildung	Modell	Bezeichnung	Masse B x T x H (mm)	Steckdosen/Leistung/ Elektr. Anschluss	Best.-Nr. (Basis- modell)	Preis in CHF ohne MwSt.
	<b>BC FS 4.1</b>	<b>Frontcooking-Station</b> mit herausnehmbarem Geräte-Einstellbord und geschlossenem Husterschutz  max. Belastung Geräte- Einstellbord: ca. 150 kg  Für 4 BLANCO COOK Auftischgeräte	<u>Aussenmasse:</u> 2354 x 756 x 1362 mm <u>Höhe Unterbau:</u> 900 mm <u>Geräte-Einstellnische:</u> 1616 x 648 x 300 mm <u>Nutzraum unter Einstellbord:</u> 1640 x 648 x 575 mm	4 x 230 V Steckdosen, 4 x 400 V CEE-Steckdosen (max. 20 kW)  32 A CEE-Stecker  400 V, 50/60 Hz, 3N PE, 20,8 kW	<b>574 402</b>  (380 237)	<b>26.550,00</b>

## Elektrische Anschlüsse, Steckdosen

Abbildung	Bezeichnung	für Modelle	Best.-Nr.	Preis in CHF ohne MwSt.
ohne Abbildung	<b>Elektrischer Anschluss</b> 16 A CEE-Stecker, 400 V, 50/60 Hz, 3N PE, 10,8 kW	BC FS 3.1		<b>ohne Mehrpreis</b>
	32 A CEE-Stecker, 400 V, 50/60 Hz, 3N PE, 20,8 kW	BC FS 2.1		<b>ohne Mehrpreis</b>
	63 A CEE-Stecker, 400 V, 50/60 Hz, 3N PE, 40,8 kW	BC FS 4.1		<b>460,00</b>
	<b>Zusatzsteckdosen</b> 2 x 230 V Steckdosen, im Nutzraum unter dem Einstellbord, jeweils rechts und links platziert	alle BC FS		<b>300,00</b>





# Optionen für Frontcooking-Station

## Optionen für Frontcooking-Station BC FS



Abbildung	Bezeichnung	für Modelle	Best.-Nr.	Preis in CHF ohne MwSt.
ohne Abbildung	<b>Elektrostatische Filterung ION TEC</b> zur verbesserten Filterung und Reduzierung von Geruchspartikeln und Blaurauch, verlängert die Standzeit der Aktivkohlefilter	alle BC FS		<b>4.350,00</b>
	<b>Beleuchtung</b> mit LED-Spots (je 4 W), über den Kochgeräten platziert	5 Spots, 20 W	BC FS 2.1	<b>770,00</b>
		7 Spots, 28 W	BC FS 3.1	<b>880,00</b>
		9 Spots, 36 W	BC FS 4.1	<b>980,00</b>
	<b>Hustenschutz</b> aus Sicherheitsglas (ESG) zur Kundenseite geschlossen, zu Reinigungszwecken aufklappbar		BC FS 2.1	 <b>510,00</b>
			BC FS 3.1	<b>550,00</b>
			BC FS 4.1	<b>serienmässig</b>
	<b>Galerie</b> , aus Edelstahl Rundrohr, kunden- und stirnseitig		BC FS 2.1	<b>210,00</b>
			BC FS 3.1	<b>260,00</b>
			BC FS 4.1	<b>310,00</b>
	<b>Tablettrutsche</b> Edelstahl Rundrohr, abklappbar, kundenseitig	Höhe 885 mm bei Rollen-Durchmesser 75 mm, entspricht der Normalhöhe der BASIC LINE Tablettrutsche	BC FS 2.1	<b>690,00</b>
		<b>oder</b>	BC FS 3.1	<b>760,00</b>
		Höhe 850 mm bei Rollen-Durchmesser 75 mm, entspricht der Höhe der MANHATTAN Tablettrutsche	BC FS 4.1	<b>810,00</b>
ohne Abbildung	<b>Tablettrutsche</b> , Resopal, abklappbar, kundenseitig Multiplexplatte belegt mit Resopal-Schichtstoff „Colours“ oder „Woods“		BC FS 2.1	<b>1.420,00</b>
			BC FS 3.1	<b>1.540,00</b>
			BC FS 4.1	<b>1.680,00</b>
ohne Abbildung	<b>Grundboden</b> aus Edelstahl, herausnehmbar, maximale Belastung: 80 kg		BC FS 2.1	<b>330,00</b>
			BC FS 3.1	<b>370,00</b>
			BC FS 4.1	<b>420,00</b>
ohne Abbildung	<b>Edelstahlrollen</b> , 8 Lenkrollen, davon 2 mit Feststeller, $\varnothing$ 125 mm, Gesamthöhe erhöht sich um 60 mm, Höhe Unterbau beträgt dann 960 mm	alle BC FS		<b>350,00</b>
ohne Abbildung	<b>Stellfüsse</b> aus Edelstahl	alle BC FS		<b>520,00</b>
ohne Abbildung	<b>Sockelblenden</b> aus Edelstahl, kundenseitig		BC FS 2.1	<b>470,00</b>
			BC FS 3.1	<b>540,00</b>
			BC FS 4.1	<b>610,00</b>

# Zubehör für BLANCO COOK

## Zubehör

Abbildung	Bezeichnung	für Modelle	Best.-Nr. (Basis- modell)	Preis in CHF ohne MwSt.
	<b>Fahrbarer Einstelltisch</b> Zum Ein- und Ausfahren der Auftisch-Kochgeräte in die BLANCO COOK Frontcooking-Station (kann auch anstelle des Geräte-Einstellbordes direkt mit der BC FS konfiguriert werden)	BC FS 2.1	574 309	1.300,00
		BC FS 3.1	574 310	1.450,00
		BC FS 4.1	574 311	1.650,00
	<b>Ablageboden</b> zum Einlegen in den Einstelltisch als zusätzliche Ablagefläche	BC FS 2.1	574 379	290,00
BC FS 3.1		574 380	380,00	
BC FS 4.1		574 381	470,00	
	<b>Multi-Rahmen mit Bügel</b> aus Edelstahl zur bedienseitigen Befestigung an den Geruchsfilterboxen, zur Aufnahme eines GN 1/3 oder dessen Unterteilung, inklusive Bügel zur Aufnahme einer Küchenpapierrolle	alle BC FS	573 977	190,00
	<b>Einlegebrett</b> aus Glas zum Einlegen in den Multi-Rahmen als zusätzliche Ablagefläche	Multi-Rahmen	573 978	250,00
	<b>Transport-Rolli BC ROL 6x4</b> zum Einfahren eines BLANCOTHERM 420 in den freien Nutzraum, Kunststoffrollen, 4 Lenkrollen, davon 2 mit Feststeller, ø 50 mm	alle BC FS	573 570	370,00
	<b>BLT 420 KBRUH</b> BLANCOTHERM Speisentransport-behälter aus Kunststoff, umluftbeheizt, mit <u>digitalem Temperaturregler</u> zur gradweisen Regelung der Temperatur im Innenraum von +40 °C bis +85 °C, mit Flügeltür, Kapazität: 2x GN 1/1-150 oder deren Unterteilung, 11 Paar Auflagesicken, Abstand 31 mm	Farbe Beschlagteile:	grau 573 516 blau 574 575 rot 574 576 grün 574 577 gelb 574 578  (380 904)	1.590,00
	<b>Schubladenschienen-Set</b> bestehend aus zwei Schienen für die Aufnahme eines GN 1/1, zum Anbringen an der Unterseite des Geräte-Einstellbords	alle BC FS	573 979	100,00
	<b>BLANCO COOK Systemeinweisung</b> Technische Einweisung (Reinigung, Filterwechsel) in die betriebsfertig aufgestellte BLANCO COOK Frontcooking-Station, Handhabung der BLANCO COOK Auftischgeräte. Termin nach Vereinbarung.	alle BC FS	999 125	500,00 Betrag nicht rabattfähig

## Verbrauchsmaterialien


	<b>Vlies-Filtermatten</b> 1 Verpackungseinheit = 25 Stück		107 213	auf Anfrage
	<b>Aktivkohle-Filtermatten</b> 1 Satz = 2 Stück		380 477	auf Anfrage

Die unterstrichenen Modelle stehen in handelsüblichen Mengen, standardmässig verpackt, innerhalb 72 Stunden zum Versand bereit (Zwischenverkauf vorbehalten).

## Verkleidung für Frontcooking-Station

- zur nachträglichen Montage
- kann auch direkt mit der BC FS konfiguriert werden

### Verkleidung für Frontcooking-Station BC FS (auch zur nachträglichen Montage)


Abbildung	Bezeichnung		für Modelle	Best.-Nr.	Preis in CHF ohne MwSt.
	<b>3-seitige Verkleidung</b>	kunden- und stirnseitig <b>pulverbeschichtet</b> , Kunden- und Stirnseiten sind jeweils in verschiedenen Farben gestaltbar	BC FS 2.1	<b>380 086</b>	<b>860,00</b>
			BC FS 3.1	<b>380 087</b>	<b>940,00</b>
			BC FS 4.1	<b>380 088</b>	<b>1.020,00</b>
		kundenseitig belegt mit <b>Resopal-Schichtstoff</b> (Resopal-Farben/-Dekore: Colours, Woods), Stirnseiten pulverbeschichtet	BC FS 2.1	<b>380 089</b>	<b>1.360,00</b>
			BC FS 3.1	<b>380 090</b>	<b>1.640,00</b>
			BC FS 4.1	<b>380 091</b>	<b>1.920,00</b>
	<b>Frontverkleidung</b>	kundenseitige, <b>vollflächige Verkleidung aus HPL</b> (High Pressure Laminate), Materialstärke: 4 mm, belegt mit Resopal-Schichtstoff (Resopal-Farben/-Dekore: Colours, Woods)	BC FS 2.1	<b>380 096</b>	<b>980,00</b>
			BC FS 3.1	<b>380 097</b>	<b>1.140,00</b>
			BC FS 4.1	<b>380 098</b>	<b>1.290,00</b>
	<b>Säulenverkleidung</b> pulverbeschichtet, Set bestehend aus linker und rechter Seite inkl. Befestigungsmaterial an den Abluftkanälen		alle BC FS	<b>380 794</b>	<b>250,00</b>

## Zubehör für BLANCO COOK

- aktive Umluftkühlung, von -2 °C bis +8 °C gradgenau regelbar (bei + 40°C Umgebungstemperatur und 40% relativer Luftfeuchtigkeit)
- steckerfertig
- Verdampfer inkl. Rohre und Lamellen komplett aus Edelstahl 18/10, dadurch korrosionsbeständig und geruchsneutral
- Kältemittel R 134 a, FCKW-frei
- Rollenausführung: Edelstahl-Rollen, ø 75 mm, 4 Lenkrollen, davon 2 mit Feststeller




### Unterbau-Kühltisch für BLANCO COOK BC FS 3.1, BC FS 4.1

Abbildung	Modell	Bezeichnung	Masse B x T x H (mm)	Leistung/ Elektr. Anschluss	Best.-Nr.	Preis in CHF ohne MwSt.							
	<b>KTE 2-462</b>	<b>Unterbau-Kühltisch</b> 2 Flügeltüren, 2 höhenverstellbare Auflage- sicken für Gastronorm-Behälter (max. 2 x GN 1/1), zum Einfahren in BC FS 3.1, BC FS 4.1	1190 x 654 x 564 mm	220–240 V 1N PE 16 A 50 Hz 0,265 kW	<b>370 396</b>	<b>11.100,00</b>							
							anstelle einer Tür <b>zwei Vollauszüge</b> übereinander (Nutzhöhe jeweils 135 mm)					<b>1.270,00</b>	
							<b>GN-Rost GR 1/1</b> , aus Edelstahl					<b>550 267</b>	<b>29,00</b>
							<b>GN-Rost, rilsanbeschichtet, GRR 1/1</b>					<b>550 269</b>	<b>37,00</b>



## BLANCO Farben



signalweiss  
RAL 9003



perlweiss  
RAL 1013



blassbraun  
RAL 8025



steingrau  
RAL 7030



umbragrau  
RAL 7022



graphitschwarz  
RAL 9011



ginstergelb  
RAL 1032



karminrot  
RAL 3002




saphirblau  
RAL 5003




verkehrsgrau B  
RAL 7043



brombeere  
Pantone 228 C




limette  
Pantone 382 C



espresso  
Pantone 4695 C



granny  
Pantone 370 C



## Unsere Inspirationen für Ihre Kombinationen.



### Säulen der Absaugbrücke:

Säulenverkleidung, graphitschwarz, pulverbeschichtet, mit einfacher Befestigung an den Abluftkanälen, zur Reinigung abnehmbar

### 3-Seitige Verkleidung:

Korpus in graphitschwarz, pulverbeschichtet  
Front in graphitschwarz, pulverbeschichtet



### Säulen der Absaugbrücke:

Unverkleidet in Edelstahl

### 3-Seitige Verkleidung:

Korpus in steingrau, pulverbeschichtet  
Front belegt mit Resopal Schichtstoff,  
Rustic Oak (Zur Auswahl stehen die Resopal  
Dekore „Colours“ und „Woods“)



### Säulen der Absaugbrücke:

Säulenverkleidung, verkehrsgrau B, pulverbeschichtet, mit einfacher Befestigung an den Abluftkanälen, zur Reinigung abnehmbar

### 3-Seitige Verkleidung:





Korpus in verkehrsgrau B, pulverbeschichtet,  
Front in ginstergelb, pulverbeschichtet

## BLANCO COOK Auftischgeräte


- Glatte Oberfläche aus Ceran
- Mikroprozessor-gesteuerter Hochleistungs-Induktionsgenerator made by E.G.O.
- Stufenlose Leistungsregulierung mit Drehknebel, Kontrollleuchte zur Anzeige des Betriebszustands und des Fehlercodes bei Störungen
- Hoher Wirkungsgrad
- Luftfilter am Geräteboden
- Höhenverstellbare Drehfüsse, Netzanschlusskabel (1,5 m)



### Induktionskochfeld

Abbildung	Modell	Bezeichnung	Masse L x B x H (mm)	Leistung/ Elektr. Anschluss	Best.-Nr.	Preis in CHF ohne MwSt.
	<b><u>BC IH 3500</u></b>	<b>Induktionskochfeld,</b> automatische Topf- erkennung ab ø 120 mm	Aussenmasse: 620 x 400 x 240 mm Nutzfläche: 564 x 339 mm Kochzone: ø 220 mm Gewicht: 19 kg	220–240 V 1N PE 16 A 50–60 Hz 3,5 kW	<b>574 197</b>	<b>5.850,00</b>
	<b><u>BC IH 5000</u></b>	<b>Induktionskochfeld,</b> automatische Topf- erkennung ab ø 120 mm	Aussenmasse: 620 x 400 x 240 mm Nutzfläche: 564 x 339 mm Kochzone: ø 220 mm Gewicht: 19 kg	400 V 3N PE 16 A 50–60 Hz 5,0 kW	<b>574 198</b>	<b>6.840,00</b>
	<b><u>BC IH 2Z 5000</u></b>	<b>2-Zonen Induktionskochfeld,</b> 2 getrennt voneinander regelbare Heizzonen (2 Spulen mit je ø 220 mm), automatische Topf- erkennung ab ø 120 mm	Aussenmasse: 620 x 400 x 240 mm Nutzfläche: 564 x 339 mm 2 Kochzonen: je ø 220 mm Gewicht: 27 kg	400 V 3N PE 16 A 50–60 Hz 2 x 2,5 kW (5,0 kW)	<b>574 199</b>	<b>7.980,00</b>
	<b><u>BC SIH 5000</u></b>	<b>Flächen- Induktionskochfeld,</b> 1 rechteckige Kochzone (1 Heizzone 447 x 220 mm), automatische Topf- erkennung ab ø 120 mm	Aussenmasse: 620 x 400 x 240 mm Nutzfläche: 564 x 339 mm Kochzone: 447 x 220 mm Gewicht: 27 kg	400 V 3N PE 16 A 50–60 Hz 5,0 kW (2 x 2,5 kW)	<b>574 200</b>	<b>7.980,00</b>

### Induktionswok






	<b><u>BC IW 3500</u></b>	<b>Induktionswok</b>	Aussenmasse: 620 x 400 x 240 mm Cuvette: ø 300 mm Gewicht: 18 kg	220–240 V 1N PE 16 A 50–60 Hz 3,5 kW	<b>574 201</b>	<b>6.840,00</b>
	<b><u>BC IW 5000</u></b>	<b>Induktionswok</b>	Aussenmasse: 620 x 400 x 240 mm Cuvette: ø 300 mm Gewicht: 18 kg	400 V 3N PE 16 A 50–60 Hz 5,0 kW	<b>574 202</b>	<b>7.220,00</b>

# BLANCO COOK Auftischgeräte


- Umlaufend fugenlos verschweisste, 15 mm starke Grillfläche mit gerundeten Ecken für optimale Hygiene und gleichmässige, vollflächige Wärmeverteilung durch Rohrheizkörper
- Unbeheizte Ruhezone (70 mm) im bedienseitigen Bereich
- Stufenlose Temperaturregulierung mit Drehknebeln
- Kontrollleuchten zur Anzeige des Betriebszustands und der Aufheizphase
- Höhenverstellbare Drehfüsse, Netzanschlusskabel (1,5 m)



## Grillplatte

Abbildung	Modell	Bezeichnung	Masse L x B x H (mm)	Leistung/ Elektr. Anschluss	Best.-Nr.	Preis in CHF ohne MwSt.
	<b><u>BC GF 3500</u></b>	<b>Grillplatte, glatt</b> inkl. Fettablauf-Stopfen, extrem leistungsstark von +80 bis +250 °C	Aussenmasse: 620 x 400 x 240 mm Nutzfläche: 506 x 304 mm davon 435 x 304 mm beheizbar Gewicht: 34 kg	220–240 V 1N PE 16 A 50–60 Hz 3,5 kW	<b>574 203</b>	<b>4.770,00</b>
	<b><u>BC GF 4200</u></b>	<b>Grillplatte, glatt</b> inkl. Fettablauf-Stopfen, extrem leistungsstark von +80 bis +250 °C	Aussenmasse: 620 x 400 x 240 mm Nutzfläche: 506 x 304 mm davon 435 x 304 mm beheizbar Gewicht: 34 kg	400 V 3N PE 16 A 50–60 Hz 4,2 kW	<b>574 204</b>	<b>5.250,00</b>
	<b><u>BC GF 8400</u></b>	<b>Grillplatte, glatt</b> inkl. Fettablauf-Stopfen, extrem leistungsstark von +80 bis +250 °C, 2 getrennt regelbare Heizzonen	Aussenmasse: 620 x 800 x 240 mm Nutzfläche: 506 x 704 mm davon 435 x 704 mm beheizbar Gewicht: 69 kg	400 V 3N PE 16 A 50–60 Hz 8,4 kW (2 x 4,2 kW je Heizzone)	<b>574 205</b>	<b>7.480,00</b>
	<b><u>BC GR 3500</u></b>	<b>Grillplatte, gerillt</b> inkl. Fettablauf-Stopfen, extrem leistungsstark von +80 bis +250 °C	Aussenmasse: 620 x 400 x 240 mm Nutzfläche: 506 x 304 mm davon 435 x 304 mm beheizbar Gewicht: 31 kg	220–240 V 1N PE 16 A 50–60 Hz 3,5 kW	<b>574 206</b>	<b>4.770,00</b>
	<b><u>BC GR 4200</u></b>	<b>Grillplatte, gerillt</b> inkl. Fettablauf-Stopfen, extrem leistungsstark von +80 bis +250 °C	Aussenmasse: 620 x 400 x 240 mm Nutzfläche: 506 x 304 mm davon 435 x 304 mm beheizbar Gewicht: 31 kg	400 V 3N PE 16 A 50–60 Hz 4,2 kW	<b>574 207</b>	<b>5.250,00</b>

## Grill-Bräter

	<b><u>BC DG 4200</u></b>	<b>Grill-Bräter</b> inkl. Fettablauf-Stopfen, extrem leistungsstark von +80 bis +250 °C	Aussenmasse: 620 x 400 x 240 mm Nutzfläche: 506 x 304 mm Fassungsvermögen: 7 Liter Beckentiefe: 65 mm Gewicht: 33 kg	400 V 3N PE 16 A 50–60 Hz 4,2 kW	<b>574 208</b>	<b>5.450,00</b>
--	--------------------------	--	--	--	----------------	-----------------

Die unterstrichenen Modelle stehen in handelsüblichen Mengen, standardmässig verpackt, innerhalb 72 Stunden zum Versand bereit (Zwischenverkauf vorbehalten).

# BLANCO COOK Auftischgeräte





- Stufenlose Temperaturregulierung mit Drehknebeln
- Höhenverstellbare Drehfüsse
- Netzanschlusskabel (1,5 m)



## Ceran®-Kochfeld

Abbildung	Modell	Bezeichnung	Masse L x B x H (mm)	Leistung/ Elektr. Anschluss	Best.-Nr.	Preis in CHF ohne MwSt.
	<b>BC CH 4300</b>	<b>Cerán®-Kochfeld,</b> Kontrollleuchten zur Anzeige des Betriebs- zustands	Aussenmasse: 620 x 400 x 240 mm Nutzfläche: 564 x 339 mm Kochzone: ø 170 mm und ø 230 mm Gewicht: 12 kg	400 V 3N PE 16 A 50–60 Hz 4,3 kW	<b>574 209</b>	<b>3.190,00</b>

## Pastakocher




	<b>BC PC 4800</b> (Abb. mit Zubehör)	<b>Pastakocher</b> nahtlos tiefgezo- genes Becken, für die Aufnahme von GN-Behälter oder Pastakörben bis 150 mm Tiefe, Kontrollleuchte zur Anzeige des Betriebszustands und der Aufheizphase	Aussenmasse: 620 x 400 x 240 mm Nutzfläche: 509 x 304 mm Fassungsvermögen: 20 Liter Gewicht: 14 kg	400 V 3N PE 16 A 50–60 Hz 4,8 kW	<b>574 210</b>	<b>4.380,00</b>
	<b>Pastakorbsatz</b> Körbe mit isolierten Griffen und Einlegerahmen		6 Körben: ca. GN 1/6-100		<b>574 254</b>	<b>830,00</b>
	<b>Pastakorbsatz</b> Körbe mit isolierten Griffen und Einlegerahmen		2 Körben: ca. GN 1/3-100 und 2 Körben: ca. GN 1/6-100		<b>574 255</b>	<b>790,00</b>
	<b>Gastronorm-Kocheinsatz</b> <b>G-KEN G 1/1-95</b> geloht, mit Klappgriffen		Weitere GN-Kocheinsätze finden Sie auf Seite 30		<b>550 971</b>	<b>111,00</b>
	<b>Deckel mit Griffmulde GD 1/1</b> zum Abdecken				<b>550 658</b>	<b>36,50</b>

# BLANCO COOK Auftischgeräte


- Stufenlose Temperaturregulierung mit Drehknöpfen
- Kontrollleuchten zur Anzeige des Betriebszustands und der Aufheizphase
- Höhenverstellbare Drehfüsse, Netzanschlusskabel (1,5 m)




## Fritteuse

Abbildung	Modell	Bezeichnung	Masse L x B x H (mm)	Leistung/ Elektr. Anschluss	Best.-Nr.	Preis in CHF ohne MwSt.
 <p>BC DF 5000 (Abb. mit Zubehör)</p>	<b>BC DF 5000</b>	<b>Fritteuse</b> nahtlos tiefgezogenes Becken, Kaltzone am Beckenboden, heraus- schwenkbarer, innenlie- gender Heizkörper, inkl. Deckel zum Abdecken des Frittierbeckens	Aussenmasse: 620 x 400 x 240 mm Nutzfläche: 346 x 238 mm Fassungsvermögen: min. 5 Liter, max. 6,5 Liter Gewicht: 16 kg	400 V 3N PE 16 A 50–60 Hz 5,0 kW	<b>574 211</b>	<b>5.260,00</b>
	<b>Frittierkorbsatz</b> (2 Stück) mit isolierten Griffen		je 260 x 95 x 110 mm		<b>574 258</b>	<b>150,00</b>
	<b>Frittierkorb</b> mit isoliertem Griff		260 x 220 x 110 mm		<b>574 259</b>	<b>170,00</b>

## Bain-Marie

 <p>BC BM 700</p>	<b>BC BM 700</b>	<b>Bain-Marie</b> nahtlos tiefgezogenes Becken, passend für GN-Behälter und GN-Deckel aus Edelstahl, beheizbar von +45 bis +95 °C	Aussenmasse: 620 x 400 x 240 mm Nutzfläche: 509 x 304 mm Kapazität: max. 1 x GN 1/1-150 Gewicht: 15,5 kg	220–240 V 1N PE 16 A 50–60 Hz 0,7 kW	<b>574 212</b>	<b>2.690,00</b>
---	------------------	--	---	--	----------------	-----------------

## Warmhalteplatte

 <p>BC HP 700</p>	<b>BC HP 700</b>	<b>Warmhalteplatte</b> Warmhalteplatte mit thermisch getrenntem Warmhaltebereich, einsilikonierte, Warmhaltefläche aus Edelstahl 18/10, Temperaturbereich: +55 bis +120 °C	Aussenmasse: 620 x 400 x 240 mm Nutzfläche: 565 x 340 mm Gewicht: 18 kg	220–240 V 1N PE 16 A 50–60 Hz 0,7 kW	<b>574 213</b>	<b>2.790,00</b>
---	------------------	--	---	--	----------------	-----------------


Die unterstrichenen Modelle stehen in handelsüblichen Mengen, standardmässig verpackt, innerhalb 72 Stunden zum Versand bereit (Zwischenverkauf vorbehalten).

# BLANCO COOK Auftischgeräte

- Höhenverstellbare Drehfüsse



## Multi-Element

Abbildung	Modell	Bezeichnung	Masse L x B x H (mm)	Leistung/ Elektr. Anschluss	Best.-Nr.	Preis in CHF ohne MwSt.
	<b>BC ME</b>	<b>Multi-Element</b>	Aussenmasse: 620 x 400 x 240 mm Kapazität: Oben: max. GN 1/1-150 (abhängig von Tiefe des Behälters darunter) Unten: max. GN 1/1-100 (dann oben max. GN 1/1-65) Gewicht: 7 kg		573 458	750,00

## Zubehör für BLANCO COOK Auftischgeräte

### Zubehör

Abbildung	Bezeichnung	für Modell	Best.-Nr.	Preis in CHF ohne MwSt.
	<b>Ceran®-Reinigungsschaber</b>	Für Induktionskochfeld BC IH, Ceran®-Kochfeld BC CH	568 489	40,00
	<b>Rundboden-Wokpfanne</b> aus Edelstahl, ø 360 mm, Fassungsvermögen max. 5,5 Liter, Gewicht 1,2 kg	Für Induktionswok BC IW	573 513	280,00
	<b>Pastakorbsatz</b> , Körbe mit isolierten Griffen und Einlegerahmen	6 Körben: ca. GN 1/6-100	574 254	830,00
		2 Körben: ca. GN 1/3-100 und 2 Körben: ca. GN 1/6-100		
	<b>Gastronorm-Kocheinsatz G-KEN G 1/1-95</b> gelocht, mit Klappgriffen	Für Pastakocher BC PC	550 971	111,00
	<b>Deckel mit Griffmulde GD 1/1</b> zum Abdecken	Für Pastakocher BC PC	550 658	36,50
	<b>Grill-Reinigungsschaber, glatt</b>	Für Grill-Bräter BC DG, für Grillplatte BC GF, glatt	573 252	80,00
ohne Abbildung	<b>Grill-Reinigungsschaber, gerillt</b>	Für Grillplatte BC GR, gerillt	574 306	190,00
	<b>Spritzschutz</b>	Für Grillplatte BC GF, BC GR (ausser BC GF 8400)	574 256	230,00
		Für Grillplatte BC GF 8400	574 257	280,00
ohne Abbildung	<b>BLANCO COOK Antihaft-Pflege</b> , 500 ml, pflegt und schützt die Grillfläche und sorgt für verbessertes Antihaftverhalten	Für Grillplatten und Grill-Bräter	574 302	42,00
	<b>Frittierkorbsatz</b> (2 Stück) mit isolierten Griffen je 260 x 95 x 110 mm (L x B x H)	Für Fritteuse BC DF	574 258	150,00
	<b>Frittierkorb</b> mit isoliertem Griff 260 x 220 x 110 mm (L x B x H)	Für Fritteuse BC DF	574 259	170,00
	<b>Klemmsteg</b> aus Edelstahl 18/10 zur Abdeckung des Spaltes zwischen zwei BLANCO COOK Auftischgeräten	Für alle Modelle	574 298	90,00





## Speisenausgabesystem BASIC LINE

Warmbuffet	156
Kaltbuffet mit aktiver stiller Kühlung	160
Kaltbuffet mit aktiver Umluftkühlung	164
Neutralbuffet	168
Neutralbuffet, variabel	172
Suppenstation	174
Kassenstand	178
Einfahrwand, variabel	180
Anfahrwand, variabel	182
Inneneck, variabel	184
Ausseneck, variabel	186
Aufsatzvitrine, gekühlt	188
Ständervitrine, gekühlt	192

Preisliste ab 1. November 2017

## **BASIC LINE verfolgt ein einfaches Prinzip: Perfekte Speisenpräsentation für jeden Geschmack und jedes Budget.**

Die Ausstattungsvarianten Smart, Emotion, Design und Kids, ihr klarer Auftritt, der modulare Aufbau und die hervorragende Funktionalität bieten alle Freiheiten – für jeden Zweck, für jedes Ambiente und für jedes Investitionsbudget. Die Module gibt es für jede Aufgabe: Warmbuffets, Kaltbuffets, Neutralbuffets, Einfahr- und Anfahrwände, Eckmodule, Kassenstand, Suppenstationen und verschiedene Vitrinen.

**BASIC LINE Speisenausgabe-System. Noch flexibler und modularer.  
Die perfekte Kombination aus Form und Funktion.**



# **BASIC LINE**

**Das vielseitige Speisenausgabe-System von BLANCO Professional**

# SMART

## Ausstattungsvariante BASIC LINE Smart:

Hier ist die Wirtschaftlichkeit Programm und die Funktion steht im Vordergrund.

Serienausstattung:

- Mobiles Buffet in Korpusfarbe Verkehrsgrau B (RAL 7043)
- Edelstahlabdeckung
- Ggf. 230-V-Anschluss
- Brückenaufsatz in Edelstahl für Warm- und Kaltbuffets
- Kundenseitiger Hustenschutz aus ESG-Sicherheitsglas für Warm- und Kaltbuffets
- 4 Lenk-Zwillingsrollen, davon 2 mit Feststeller



# EMOTION

## Ausstattungsvariante BASIC LINE Emotion –

weil bunter besser „isst“. Mit farbigen Verkleidungen bringen Sie Abwechslung in den Alltag.

Serienausstattung:

- Mobiles Buffet in Korpusfarbe Verkehrsgrau B (RAL 7043)
- Edelstahlabdeckung
- Ggf. 230-V-Anschluss
- Brückenaufsatz in Edelstahl für Warm- und Kaltbuffets
- Kundenseitiger Hustenschutz aus ESG-Sicherheitsglas für Warm- und Kaltbuffets
- 4 Lenk-Zwillingsrollen, davon 2 mit Feststeller
- + Frontverkleidung in einer von 14 verschiedenen BLANCO Farben
- + Kundenseitige Tabletrutsche in Edelstahl, Rundrohr



# DESIGN

## Ausstattungsvariante BASIC LINE Design:

Mehr geht nicht. Freuen Sie sich auf maximale Vielseitigkeit und beste Speisenpräsentation.

Serienausstattung:

- Mobiles Buffet in Korpusfarbe Verkehrsgrau B (RAL 7043)
- Edelstahlabdeckung
- Ggf. 230-V-Anschluss
- 4 Lenk-Zwillingsrollen, davon 2 mit Feststeller
- + Resopal-Frontverkleidung kundenseitig (Auswahl aus über 180 Dekoren)
- + Kundenseitige Resopal-Tabletrutsche für Warm- und Kaltbuffets
- + Brückenaufsatz Highline in Edelstahl mit kundenseitigem Hustenschutz aus ESG Sicherheitsglas für Warm- und Kaltbuffets







# KIDS

**Kinderfreundlich: Für die Verpflegung von Kindern und Jugendlichen stehen die Ausstattungsvariante BASIC LINE Kids und auch alle anderen BASIC LINE Ausstattungsvarianten mit abgesenkter Tabletrutsche zur Wahl.**

Ob für Schulverpflegung oder Family-Restaurants: Die Speisenausgabe für Kinder klappt am besten, wenn die Speisenpräsentation auch auf die Grösse der Kinder abgestimmt ist.

Deshalb bietet die neue BASIC LINE Kids niedrigere Module mit einer Ausgabehöhe von 750 mm, ausgelegt für Kinder von der Kita bis zur Grundschule.

Die BASIC LINE Kids Module gibt es als

- Warmbuffet
- Kaltbuffet mit aktiver, stiller Kühlung
- Kaltbuffet mit aktiver Umluftkühlung
- Neutralbuffet



Schnell zu finden: Alle Module, die für die Verpflegung von Kindern geeignet sind, haben wir mit diesem Symbol gekennzeichnet.

## BASIC LINE MODULE IM DETAIL



### Highline Brückenaufsatz

Der edle Highline Brückenaufsatz, hier mit kunden- und bedienseitigem Hustenschutz, bietet mehr Abstellfläche und noch besseren Einblick. Durch die grössere Durchreichehöhe lassen sich GN-Behälter noch besser tauschen und die Speisen sind noch besser einsehbar.



### Bedienblende

Ein-/Aus-Schalter und Temperaturregler sind übersichtlich angeordnet und lassen sich einzeln schalten. Energie-effiziente LED-Leuchten setzen die Speisen ins jeweils passende Warm oder Kaltlicht. Auf Wunsch verschwinden die Bedienelemente hinter der optionalen Schalterblende.



### Bedienseitige Verkleidung mit Flügeltüren

Hier versteckt sich jede Menge Stauraum: Ein leichter Druck auf die Türen genügt und sie öffnen sich. Der Stauraum kann mit oder ohne Grundboden genutzt werden. Zusätzlich ist das Entleeren der Bain-Maries schnell erledigt.



### Modulverbindung für Module in Linie

Modulverbinder lassen sich jederzeit, auch nachträglich, ganz leicht an den Modulen befestigen. Die Profillende zum Abdecken des Spalts zwischen den Modulen ist in der jeweiligen Korpusfarbe beschichtet. So lassen sich sowohl fahrbare als auch Module auf Stellfüssen optisch einwandfrei verbinden.



### Tablett-, Tellerrutschen und Abstellborde

Durch vorgefertigte Bohrungen können die abklappbaren Tablett- und Tellerrutschen auch nachträglich sowohl kunden- als auch bedienseitig angeschraubt werden. Für abgesenkte Tabletrutschen und Abstellborde für die Verpflegung von Kindern sind tiefer gesetzte Bohrungen vorhanden.



### Variable Module

Neutralbuffets, Ein- und Anfahrwand sind in der Länge variabel bestellbar. Die Eck-Module sind im Winkelmass frei wählbar. Das gibt Ihnen neue Freiheit bei der Planung, auch abseits des rechten Winkels, und Sie finden individuelle Lösungen für Ihre Anforderung oder räumliche Gegebenheiten.

## BASIC LINE MODULE IN DER ÜBERSICHT



Warmbuffet



Kaltbuffet mit aktiver stiller Kühlung



Kaltbuffet mit aktiver Umluftkühlung



Neutralbuffet



Suppenbuffet



Kassenstand



Einfahrwand



Anfahrwand



Inneneck



Ausseneck



Aufsatzkühlvitrine



Ständerkühlvitrine

# BASIC LINE AUSSTATTUNG UND OPTIONEN

## Korpusfarbe



Feinblech, doppelseitig elektrolytisch verzinkt, pulverbeschichtet, in 14 BLANCO Farben

## Frontverkleidung




Feinblech, doppelseitig elektrolytisch verzinkt, pulverbeschichtet, in 14 BLANCO Farben



Spanplatte, belegt mit Resopal-Schichtstoff in über 180 Resopal-Dekoren „Colours“ oder „Woods“

## Brückenaufsatz

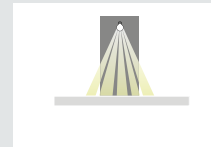


Standard




Highline

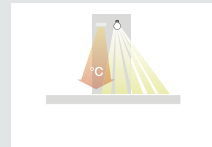
## LED-Beleuchtung/Wärmestrahler



LED-Spots, schwenkbar, je 4 W

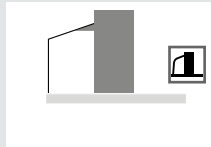


Einzel zuschaltbare Keramikstrahler, je 250 W

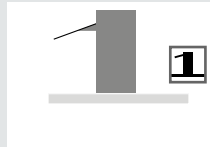


LED-Spots und Keramikstrahler

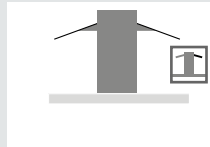
## Hustenschutz Standard



Kundenseitig bis zur Abdeckung heruntergezogen



Kundenseitig offen, Durchreichehöhe 280 mm



Kunden- und Bedien-seitig offen, Durchreichehöhe 280 mm



Kundenseitig bis zur Abdeckung heruntergezogen

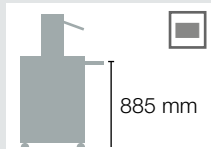


Kundenseitig offen, Durchreichehöhe 395 mm

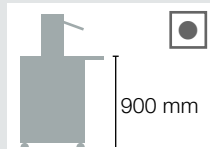


Kunden- und bedien-seitig offen, Durchreichehöhe 395 mm

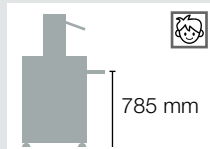
## Ausgabehöhen



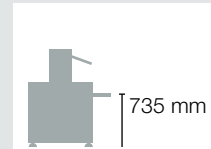
Tablettrutsche



Tellerrutsche bündig zur Abdeckung



Tablettrutsche in reduzierter Höhe für Kinderverpflegung



Niedrige Modul-Höhe für Kinderverpflegung mit Tablettrutsche



Niedrige Modul-Höhe für Kinderverpflegung mit Tellerrutsche bündig zur Abdeckung


## Tablettrutschen



Edelstahl Rundrohr, abklappbar



Edelstahl glatt, abklappbar




Multiplexplatte, belegt mit Resopal, abklappbar

## Tellerrutschen



Edelstahl glatt, abklappbar




Multiplexplatten, belegt mit Resopal, abklappbar

## Stirnseitige Abstellborde



Edelstahl glatt, abklappbar



Resopal, abklappbar

## Einlegeroste



Edelstahl, zur Kühlung von Flaschengetränken bei SK/UK



### Schalterblende



Zum Abdecken der Schalter und Bedienelemente, pulverbeschichtet in Korpusfarbe

### Grundboden



Edelstahl, z.B. zum Einstellen von BLANCOTHERM BLT 420 K/KBUH/KBRUH

### Beheizbarer Unterbau



mit 2 Flügeltüren, Temperaturbereich: +30 °C bis + 85 °C, Kapazität: 2 x 6 GN 1/1, max. Tiefe: 55 mm (ggf. wird dadurch das Modul mit einem 400-V-Stromanschluss geliefert)

### Zusatz-Steckdosen



2 CH-Steckdosen mit je 230 V (ggf. wird dadurch das Modul mit einem 400-V-Stromanschluss geliefert)

### Aufstellung



4 Lenk-Zwillingsrollen, davon 2 mit Feststeller, ø 75 mm



4 Edelstahl Lenkrollen, davon 2 mit Feststeller, ø 125 mm, Gesamthöhe erhöht sich um 60 mm, Höhe Unterbau beträgt dann 960/810 mm



Edelstahl-Stellfüsse

### Sockelblende




Aus Edelstahl, zum Anschrauben an die Stellfüsse, nur in Verbindung mit Stellfüssen bestellbar

### Modulverbinder




Set bestehend aus zwei Modulverbindern zur Verbindung von zwei Modulen

## BLANCO FARBEN




signalweiss  
RAL 9003




perlweiss  
RAL 1013




blassbraun  
RAL 8025




steingrau  
RAL 7030



umbragrau  
RAL 7022



verkehrsgrau B  
RAL 7043



graphitschwarz  
RAL 9011




ginstergelb  
RAL 1032



karminrot  
RAL 3002



saphirblau  
RAL 5003




Mehr Infos zu den Resopal-Farben und -Dekoren finden Sie auf [www.blanco-professional.com/de/resopal](http://www.blanco-professional.com/de/resopal)




brombeere  
Pantone 228 C



limette  
Pantone 382 C



espresso  
Pantone 4695 C




granny  
Pantone 370 C





# BASIC LINE W-3 – Warmbuffet 3 x GN 1/1

- Edelstahl-Abdeckung mit 3 fugenlos eingeschweissten Bain-Maries mit zentralem Sicherheits-Ablaufhahn
- Bain-Maries einzeln, nass oder trocken beheizbar
- Kapazität: 3 x GN 1/1, max. Tiefe: 200 mm
- Temperaturbereich Becken: +30 °C bis +95 °C
- Rollen ø 75 mm, 4 Lenk-Zwillingsrollen, davon 2 mit Feststeller
- Korpus (Seitenwangen, Blenden) pulverbeschichtet in Verkehrsgrau B (RAL 7043)
- Wird die max. Leistungsaufnahme von 230 V durch Auswahl optionaler Ausstattung (z.B. beheizbarer Unterbau, Zusatzsteckdosen) überschritten, erhält das Modul einen 400 V Anschluss



BASIC LINE W-3,  
Ausstattungsvariante Emotion

Modell	Modul-Bezeichnung	Aussenmasse B x T x H (mm)	Leistung/ Elektr. Anschl.	Gewicht <sup>1</sup> (kg)	Best.-Nr.	Preis in CHF ohne MwSt.
<b>BASIC LINE W-3 Smart</b>	Ausstattungsvariante Smart	1255 x 690 x 1305 mm	230 V, 1N PE, abhängig von Ausstattung	85 kg	<b>381 877</b>	<b>5.820,00</b>
<b>BASIC LINE W-3 Emotion</b>	Ausstattungsvariante Emotion	1255 x 690 x 1305 mm mit abgeklappter Tablettrutsche: T 775 mm	230 V, 1N PE, abhängig von Ausstattung	95 kg		<b>7.330,00</b>
<b>BASIC LINE W-3 Design</b>	Ausstattungsvariante Design	1255 x 690 x 1305 mm mit hochgeklappter Tablettrutsche: T 990 mm	230 V, 1N PE, abhängig von Ausstattung	105 kg		<b>8.040,00</b>
<b>BASIC LINE W-3 Kids</b>	 Grundmodul mit niedriger Modul-Höhe für Kinderverpfle- gung	1255 x 690 x 750 mm	abhängig von Ausstattung		<b>381 897</b>	<b>4.570,00</b>

Grund- und Serienausstattung		Smart	Emotion	Design	 Kids	Mehrpri- s in CHF ohne MwSt.	
Korpusfarbe	Seitenwangen und Blenden pulverbe- schichtet	verkehrsgrau B, RAL 7043	<input checked="" type="radio"/>	<input checked="" type="radio"/>	<input checked="" type="radio"/>		
		BLANCO Farben (siehe Seite 155)	-	<input type="radio"/>	<input type="radio"/>	<b>710,00</b>	
Frontverkleidung  (Bedienseitige Verkleidung nicht möglich bei beheizba- rem Unterbau)	Feinblech, doppelseitig elektrolytisch verzinkt, pulverbeschichtet, BLANCO Farben (siehe Seite 155)	kundenseitig	-	<input checked="" type="radio"/>	<input type="radio"/>	<b>820,00</b>	
		bedienseitig, ausgeführt als Flügeltüren	-	<input type="radio"/>	<input type="radio"/>	<b>1.050,00</b>	
	Frontverkleidung Resopal <sup>2</sup>	kundenseitig	-	-	<input checked="" type="radio"/>	<input type="radio"/>	<b>820,00</b>
		bedienseitig, ausgeführt als Flügeltüren	-	-	<input type="radio"/>	<input type="radio"/>	<b>1.250,00</b>
Brückenaufsatz	aus Edelstahl	Standard-Aufsatz	<input checked="" type="radio"/>	<input checked="" type="radio"/>	<input type="radio"/>	<b>1.250,00</b>	
		Highline-Aufsatz	-	<input type="radio"/>	<input checked="" type="radio"/>	<input type="radio"/>	<b>1.450,00</b>
Hustenschutz  (Der serienmässige Hus- tenschutz ist kundenseitig montiert, kann auf Wunsch aber auch bedienseitig angebracht werden.)	aus ESG-Sicherheitsglas	 kundenseitig bis zur Abdeckung	<input type="radio"/>	<input type="radio"/>	<input type="radio"/>	<input type="radio"/>	<b>920,00</b>
		 kundenseitig mit Durchreiche	<input type="radio"/>	<input type="radio"/>	<input type="radio"/>	<input type="radio"/>	<b>360,00</b>
		 bedienseitig mit Durchreiche	<input checked="" type="radio"/>	<input checked="" type="radio"/>	<input checked="" type="radio"/>	<input type="radio"/>	<b>330,00</b>
LED-Beleuchtung/ Wärmestrahler	LED-Spots, je 4 W, Wärmestrahler, je 200 W, Leistungsaufnahme +0,6 kW	mit LED-Beleuchtung (4 Spots)	<input type="radio"/>	<input type="radio"/>	<input type="radio"/>	<input type="radio"/>	<b>510,00</b>
		mit Wärmestrahlern (3 Strahler)	<input type="radio"/>	<input type="radio"/>	<input type="radio"/>	<input type="radio"/>	<b>1.660,00</b>
		mit LED-Beleuchtung und Wärmestrahlern (je 3)	<input type="radio"/>	<input type="radio"/>	<input type="radio"/>	<input type="radio"/>	<b>2.170,00</b>

Grund- und Serienausstattung			Smart	Emotion	Design	Kids	Mehrpreis in CHF ohne MwSt.
Tablettrutsche  (Die serienmässige Tablettrutsche ist kundenseitig montiert, kann auf Wunsch aber auch bedienseitig angebracht werden.)	Edelstahl Rundrohr, abklappbar	■ kundenseitig	○	⊗	⤵	○	○ je <b>690,00</b>
		■ bedienseitig	○	○	○	○	① ohne Mehrpreis
		⊗ kundenseitig (785 mm Höhe)	○	①	⤵	-	⤵ je <b>510,00</b>
		⊗ bedienseitig (785 mm Höhe)	○	○	○	-	
	Edelstahl glatt, abklappbar	■ kundenseitig	○	①	-	○	○ je <b>690,00</b>
		■ bedienseitig	○	○	-	○	① je <b>100,00</b>
		⊗ kundenseitig (785 mm Höhe)	○	①	-	-	
		⊗ bedienseitig (785 mm Höhe)	○	○	-	-	
	Resopal <sup>2</sup> , abklappbar	■ kundenseitig	-	-	⊗	○	○ je <b>1.200,00</b>
		■ bedienseitig	-	-	○	○	① ohne Mehrpreis
		⊗ kundenseitig (785 mm Höhe)	-	-	①	-	
		⊗ bedienseitig (785 mm Höhe)	-	-	○	-	
<b>Zusatzausstattung</b>							
Tellerrutsche	Edelstahl glatt, abklappbar	● kundenseitig	○	①	-	○	○ je <b>610,00</b>
		● bedienseitig	○	○	-	○	① je <b>30,00</b>
	Resopal <sup>2</sup> , abklappbar	● kundenseitig	-	-	⤵	○	○ je <b>1.050,00</b>
		● bedienseitig	-	-	○	○	⤵ je <b>440,00</b>
Abstellbord stirnseitig links/rechts	Edelstahl Rundrohr, abklappbar	■ auf Höhe Tablettrutsche	○	○	○	○	je <b>630,00</b>
		⊗ auf reduzierter Höhe der Tablettrutschen (785 mm Höhe)	○	○	○	-	
	Edelstahl glatt, abklappbar	● auf Höhe Tellerrutsche	○	○	-	○	je <b>630,00</b>
		■ auf Höhe Tablettrutsche	○	○	-	○	
		⊗ auf reduzierter Höhe der Tablettrutschen (785 mm Höhe)	○	○	-	-	
	Resopal <sup>2</sup> , abklappbar	● auf Höhe Tellerrutsche	-	-	○	○	je <b>1.100,00</b>
		■ auf Höhe Tablettrutsche	-	-	○	○	
		⊗ auf reduzierter Höhe der Tablettrutschen (785 mm Höhe)	-	-	○	-	
Abdeckung Schalterblende	zum Abdecken der Schalter und Bedienelemente		-	○	○	○	<b>160,00</b>
Beheizbarer Unterbau	mit 2 Flügeltüren, Temperaturbereich: +30 °C bis +85 °C, Leistungsaufnahme +0,5 kW		○	○	○	-	<b>4.050,00</b>
	Digitale Temperaturanzeige für beheizbaren Unterbau, nur in Kombination mit beheizbarem Unterbau bestellbar		○	○	○	-	<b>290,00</b>
Zusatz-Steckdosen	Zwei CH-Steckdosen mit je 230 V, bedienseitig in die Innenseite der rechten Seitenwange eingebaut, die Leistungsaufnahme der Steckdosen für den Anschluss externer Geräte richtet sich nach der Ausstattung des Geräts.		○	○	○	○	<b>320,00</b>
Stromanschluss	mit 16 A CEE-Stecker, 400 V		○	○	○	○	<b>90,00</b>
Grundboden	aus Edelstahl, beispielsweise zum Einstellen von BLANCOTHERM 420 KBUH/KBRUH		-	○	○	○	<b>440,00</b>
Modulverbinder	Modulverbindungs-Satz zur festen Verbindung von zwei Buffets, inkl. Profiblende zum Abdecken des Spalts zwischen zwei Modulen		○	○	○	○	<b>250,00</b>
Aufstellung	Edelstahl-Rollen ø 125 mm, 4 Lenkrollen, davon 2 mit Feststeller		○	○	○	○	<b>280,00</b>
	Edelstahl-Stellfüsse		-	○	○	○	<b>250,00</b>
Sockelblende  (nur in Verbindung mit Stellfüssen bestellbar)	kundenseitig		-	○	○	○	<b>250,00</b>
	bedienseitig		-	○	○	○	<b>250,00</b>
	stirnseitig links		-	○	○	○	<b>150,00</b>
	stirnseitig rechts		-	○	○	○	<b>150,00</b>

■ Tablettrutsche auf 885 mm Höhe für Smart, Emotion, Design oder auf 735 mm Höhe für Kids

● Tellerrutsche bündig mit der Abdeckung auf 900 mm Höhe für Smart, Emotion, Design oder auf 750 mm Höhe für Kids

⊗ Reduzierte Höhe für Kinderverpflegung

<sup>1</sup> Gewichtsangabe für Serienausstattung. Das tatsächliche Gewicht ist abhängig von den gewählten Optionen.

<sup>2</sup> Resopal-Verkleidungen, -Abstellborde, -Teller- und -Tablettrutschen im gleichen Dekor/Farbe. Belegt mit Resopal-Schichtstoff „Colours“ oder „Woods“.


⊗ serienmässig (ohne Mehrpreis)  
○ ① optional  
⤵ optional (Minderpreis)  
- nicht möglich





# BASIC LINE W-4 – Warmbuffet 4 x GN 1/1

- Edelstahl-Abdeckung mit 4 fugenlos eingeschweissten Bain-Maries mit zentralem Sicherheits-Ablaufhahn
- Bain-Maries einzeln, nass oder trocken beheizbar
- Kapazität: 4 x GN 1/1, max. Tiefe: 200 mm
- Temperaturbereich Becken: +30 °C bis +95 °C
- Rollen ø 75 mm, 4 Lenk-Zwillingsrollen, davon 2 mit Feststeller
- Korpus (Seitenwangen und Blenden) pulverbeschichtet in Verkehrsgrau B (RAL 7043)
- Wird die max. Leistungsaufnahme von 230 V durch Auswahl optionaler Ausstattung (z.B. beheizbarer Unterbau, Zusatzsteckdosen) überschritten, erhält das Modul einen 400 V Anschluss



BASIC LINE W-4,  
Ausstattungsvariante Design

Modell	Modul-Bezeichnung	Aussenmasse B x T x H (mm)	Leistung/ Elektr. Anschl.	Gewicht <sup>1</sup> (kg)	Best.-Nr.	Preis in CHF ohne MwSt.
<b>BASIC LINE W-4 Smart</b>	Ausstattungsvariante Smart	1595 x 690 x 1305 mm	400 V, 3N PE, abhängig von Ausstattung	110 kg	<b>381 878</b>	<b>6.420,00</b>
<b>BASIC LINE W-4 Emotion</b>	Ausstattungsvariante Emotion	1595 x 690 x 1305 mm mit abgeklappter Tablettrutsche: T 775 mm	400 V, 3N PE, abhängig von Ausstattung	120 kg		<b>8.110,00</b>
<b>BASIC LINE W-4 Design</b>	Ausstattungsvariante Design	mit hochgeklappter Tablettrutsche: T 990 mm	400 V, 3N PE, abhängig von Ausstattung	130 kg		<b>8.820,00</b>
<b>BASIC LINE W-4 Kids</b>	 Grundmodul mit niedriger Modul-Höhe für Kinderverpfle- gung	1595 x 690 x 750 mm	abhängig von Ausstattung		<b>381 898</b>	<b>5.070,00</b>

Grund- und Serienausstattung			Smart	Emotion	Design		Mehrpri- s in CHF ohne MwSt.
Korpusfarbe	Seitenwangen und Blenden pulverbe- schichtet	verkehrsgrau B, RAL 7043	<input checked="" type="radio"/>	<input checked="" type="radio"/>	<input checked="" type="radio"/>	<input checked="" type="radio"/>	
		BLANCO Farben (siehe Seite 155)	-	<input type="radio"/>	<input type="radio"/>	<input type="radio"/>	<b>710,00</b>
Frontverkleidung  (Bedienseitige Verkleidung nicht möglich bei beheizba- rem Unterbau)	Feinblech, doppelseitig elektrolytisch verzinkt, pulverbeschichtet, BLANCO Farben (siehe Seite 155)	kundenseitig	-	<input checked="" type="radio"/>	-	<input type="radio"/>	<b>940,00</b>
		bedienseitig, ausgeführt als Flügeltüren	-	<input type="radio"/>	-	<input type="radio"/>	<b>1.250,00</b>
	Frontverkleidung Resopal <sup>2</sup>	kundenseitig	-	-	<input checked="" type="radio"/>	<input type="radio"/>	<b>950,00</b>
		bedienseitig, ausgeführt als Flügeltüren	-	-	<input type="radio"/>	<input type="radio"/>	<b>1.450,00</b>
Brückenaufsatz	aus Edelstahl	Standard-Aufsatz	<input checked="" type="radio"/>	<input checked="" type="radio"/>	-	<input type="radio"/>	<b>1.350,00</b>
		Highline-Aufsatz	-	<input type="radio"/>	<input checked="" type="radio"/>	<input type="radio"/>	<b>1.500,00</b>
						<input type="radio"/>	<b>150,00</b>
Hustenschutz  (Der serienmässige Hus- tenschutz ist kundenseitig montiert, kann auf Wunsch aber auch bedienseitig angebracht werden.)	aus ESG-Sicherheitsglas	 kundenseitig bis zur Abdeckung	<input type="radio"/>	<input type="radio"/>	<input type="radio"/>	<input type="radio"/>	<b>960,00</b> <b>360,00</b>
		 kundenseitig mit Durchreiche	<input checked="" type="radio"/>	<input checked="" type="radio"/>	<input checked="" type="radio"/>	<input type="radio"/>	<b>390,00</b>
		 bedienseitig mit Durchreiche	<input type="radio"/>	<input type="radio"/>	<input type="radio"/>	<input type="radio"/>	<b>390,00</b>
LED-Beleuchtung/ Wärmestrahler	LED-Spots, je 4 W, Wärmestrahler, je 200 W, Leistungsaufnahme +0,8 kW	mit LED-Beleuchtung (5 Spots)	<input type="radio"/>	<input type="radio"/>	<input type="radio"/>	<input type="radio"/>	<b>640,00</b>
		mit Wärmestrahlern (4 Strahler)	<input type="radio"/>	<input type="radio"/>	<input type="radio"/>	<input type="radio"/>	<b>2.030,00</b>
		mit LED-Beleuchtung und Wärmestrahlern (je 4)	<input type="radio"/>	<input type="radio"/>	<input type="radio"/>	<input type="radio"/>	<b>2.670,00</b>

Grund- und Serienausstattung			Smart	Emotion	Design	Kids	Mehrpreis in CHF ohne MwSt.
(Die serienmässige Tabletrutsche ist kundenseitig montiert, kann auf Wunsch aber auch bedienseitig angebracht werden.)	Edelstahl Rundrohr, abklappbar	■ kundenseitig	○	⊗	⤵	○	je 750,00
		■ bedienseitig	○	○	○	○	① ohne Mehrpreis
		⊗ kundenseitig (785 mm Höhe)	○	①	⤵	—	⤵ je 550,00
		⊗ bedienseitig (785 mm Höhe)	○	○	○	—	
	Edelstahl glatt, abklappbar	■ kundenseitig	○	①	—	○	je 750,00
		■ bedienseitig	○	○	—	○	① je 100,00
		⊗ kundenseitig (785 mm Höhe)	○	①	—	—	
		⊗ bedienseitig (785 mm Höhe)	○	○	—	—	
	Resopal <sup>2</sup> , abklappbar	■ kundenseitig	—	—	⊗	○	je 1.300,00
		■ bedienseitig	—	—	○	○	① ohne Mehrpreis
		⊗ kundenseitig (785 mm Höhe)	—	—	①	—	
		⊗ bedienseitig (785 mm Höhe)	—	—	○	—	
<b>Zusatzausstattung</b>							
Tellerrutsche	Edelstahl glatt, abklappbar	● kundenseitig	○	①	—	○	je 680,00
		● bedienseitig	○	○	—	○	① je 20,00
	Resopal <sup>2</sup> , abklappbar	● kundenseitig	—	—	⤵	○	je 1.100,00
		● bedienseitig	—	—	○	⤵	je 420,00
Abstellbord stirnseitig links/rechts	Edelstahl Rundrohr, abklappbar	■ auf Höhe Tabletrutsche	○	○	○	○	je 630,00
		⊗ auf reduzierter Höhe der Tabletrutschen (785 mm Höhe)	○	○	○	—	
	Edelstahl glatt, abklappbar	● auf Höhe Tellerrutsche	○	○	—	○	je 630,00
		■ auf Höhe Tabletrutsche	○	○	—	○	
	Resopal <sup>2</sup> , abklappbar	● auf Höhe Tellerrutsche	—	—	○	○	je 1.100,00
		■ auf Höhe Tabletrutsche	—	—	○	○	
<b>Abdeckung Schalterblende</b> zum Abdecken der Schalter und Bedienelemente — ○ ○ ○ ○ 180,00							
<b>Beheizbarer Unterbau</b> mit 2 Flügeltüren, Temperaturbereich: +30 °C bis +85 °C, Leistungsaufnahme +0,5 kW ○ ○ ○ — 4.050,00							
Digitale Temperaturanzeige für beheizbaren Unterbau, nur in Kombination mit beheizbarem Unterbau bestellbar ○ ○ ○ — 290,00							
<b>Zusatz-Steckdosen</b> Zwei CH-Steckdosen mit je 230 V, bedienseitig in die Innenseite der rechten Seitenwange eingebaut, die Leistungsaufnahme der Steckdosen für den Anschluss externer Geräte richtet sich nach der Ausstattung des Geräts. ○ ○ ○ ○ 320,00							
<b>Stromanschluss</b> mit 16 A CEE-Stecker, 400 V ○ ○ ○ ○ 90,00							
<b>Grundboden</b> aus Edelstahl, beispielsweise zum Einstellen von BLANCOTHERM 420 KBUH/KBRUH — ○ ○ ○ ○ 560,00							
<b>Modulverbinder</b> Modulverbindungs-Satz zur festen Verbindung von zwei Buffets, inkl. Profilblende zum Abdecken des Spalts zwischen zwei Modulen ○ ○ ○ ○ 250,00							
<b>Aufstellung</b> Edelstahl-Rollen ø 125 mm, 4 Lenkrollen, davon 2 mit Feststeller ○ ○ ○ ○ 280,00							
Edelstahl-Stellfüsse — ○ ○ ○ ○ 250,00							
<b>Sockelblende</b> kundenseitig — ○ ○ ○ ○ 275,00							
bedienseitig — ○ ○ ○ ○ 275,00							
(nur in Verbindung mit Stellfüssen bestellbar) stirnseitig links — ○ ○ ○ ○ 150,00							
stirnseitig rechts — ○ ○ ○ ○ 150,00							

■ Tabletrutsche auf 885 mm Höhe für Smart, Emotion, Design oder auf 735 mm Höhe für Kids

● Tellerrutsche bündig mit der Abdeckung auf 900 mm Höhe für Smart, Emotion, Design oder auf 750 mm Höhe für Kids

⊗ Reduzierte Höhe für Kinderverpflegung

<sup>1</sup> Gewichtsangabe für Serienausstattung. Das tatsächliche Gewicht ist abhängig von den gewählten Optionen.

<sup>2</sup> Resopal-Verkleidungen, -Abstellborde, -Teller- und -Tabletrutschen im gleichen Dekor/Farbe. Belegt mit Resopal-Schichtstoff „Colours“ oder „Woods“.


⊗ serienmässig (ohne Mehrpreis)  
○ ① optional  
⤵ optional (Minderpreis)  
— nicht möglich


# BASIC LINE SK-3 – Kaltbuffet mit aktiver stiller Kühlung 3 x GN 1/1

- Edelstahl-Abdeckung mit fugenlos eingeschweisster, still gekühlter, tiefgezogener 3/1-GN-Wanne mit zentralem Sicherheits-Ablaufhahn
- Voll gekapselte Kältemaschine im Unterbau, steckerfertig installiert
- Temperaturregler in der bedienseitigen Blende
- Temperaturbereich: +8 °C bis +15 °C
- Kältemittel: R 134 a, FCKW-frei
- Kapazität Abdeckung: 3 x GN 1/1, max. Tiefe: 150 mm
- Rollen ø 75 mm, 4 Lenk-Zwillingsrollen, davon 2 mit Feststeller
- Korpus (Seitenwangen, Blenden) und Kältemaschinenfach pulverbeschichtet in Verkehrsgrau B (RAL 7043)



BASIC LINE SK-3, Ausstattungsvariante Emotion

Modell	Modul-Bezeichnung	Aussenmasse B x T x H (mm)	Leistung/ Elektr. Anschl.	Gewicht <sup>1</sup> (kg)	Best.-Nr.	Preis in CHF ohne MwSt.
BASIC LINE SK-3 Smart	Ausstattungsvariante Smart	1255 x 690 x 1305 mm	230 V, 1N PE, abhängig von Ausstattung	115 kg	381 879	8.240,00
BASIC LINE SK-3 Emotion	Ausstattungsvariante Emotion	1255 x 690 x 1305 mm mit abgeklappter Tabletrutsche: T 775 mm	230 V, 1N PE, abhängig von Ausstattung	125 kg		9.750,00
BASIC LINE SK-3 Design	Ausstattungsvariante Design	1255 x 690 x 1305 mm mit hochgeklappter Tabletrutsche: T 990 mm	230 V, 1N PE, abhängig von Ausstattung	135 kg		10.460,00
BASIC LINE SK-3 Kids	 Grundmodul mit niedriger Modul-Höhe für Kinderverpflegung	1255 x 690 x 750 mm	abhängig von Ausstattung		381 899	6.990,00

Grund- und Serienausstattung		Smart	Emotion	Design		Mehrpriest in CHF ohne MwSt.			
Korpusfarbe	Seitenwangen und Blenden pulverbeschichtet	verkehrsgrau B, RAL 7043		<input checked="" type="radio"/>	<input checked="" type="radio"/>				
		BLANCO Farben (siehe Seite 155)		-	<input type="radio"/>	<input type="radio"/>	710,00		
Frontverkleidung	Feinblech, doppelseitig elektrolytisch verzinkt, pulverbeschichtet, BLANCO Farben (siehe Seite 155)	kundenseitig		-	<input checked="" type="radio"/>	<input type="radio"/>	820,00		
		bedienseitig, ausgeführt als Flügeltür		-	<input type="radio"/>	<input type="radio"/>	1.050,00		
	Frontverkleidung Resopal <sup>2</sup>	kundenseitig		-	-	<input checked="" type="radio"/>	<input type="radio"/>	820,00	
		bedienseitig, ausgeführt als Flügeltür		-	-	<input type="radio"/>	<input type="radio"/>	1.250,00	
Brückenaufsatz	aus Edelstahl	Standard-Aufsatz		<input checked="" type="radio"/>	<input checked="" type="radio"/>	-	<input type="radio"/>	1.250,00	
		Highline-Aufsatz		-	<input type="radio"/>	<input checked="" type="radio"/>	<input type="radio"/>	<input type="radio"/>	1.450,00
Hustenschutz <small>(Der serienmässige Hustenschutz ist kundenseitig montiert, kann auf Wunsch aber auch bedienseitig angebracht werden.)</small>	aus ESG-Sicherheitsglas	<input checked="" type="checkbox"/>	kundenseitig bis zur Abdeckung		<input type="radio"/>	<input type="radio"/>	<input type="radio"/>	<input type="radio"/>	920,00
		<input type="checkbox"/>			<input type="radio"/>	<input type="radio"/>	<input type="radio"/>	<input type="radio"/>	360,00
		<input checked="" type="checkbox"/>	kundenseitig mit Durchreiche		<input checked="" type="radio"/>	<input checked="" type="radio"/>	<input checked="" type="radio"/>	<input type="radio"/>	330,00
		<input type="checkbox"/>	bedienseitig mit Durchreiche		<input type="radio"/>	<input type="radio"/>	<input type="radio"/>	<input type="radio"/>	330,00
LED-Beleuchtung	LED-Spots, je 4 W	mit LED-Beleuchtung (4 Spots)		<input type="radio"/>	<input type="radio"/>	<input type="radio"/>	<input type="radio"/>	510,00	



Grund- und Serienausstattung			Smart	Emotion	Design	Kids	Mehrpreis in CHF ohne MwSt.
(Die serienmässige Tabletrutsche ist kundenseitig montiert, kann auf Wunsch aber auch bedienseitig angebracht werden.)	Edelstahl Rundrohr, abklappbar	■ kundenseitig	○	⊙	⤵	○	○ je 690,00
		■ bedienseitig	○	○	○	○	① ohne Mehrpreis
		⊗ kundenseitig (785 mm Höhe)	○	①	⤵	-	⤵ je 510,00
		⊗ bedienseitig (785 mm Höhe)	○	○	○	-	
	Edelstahl glatt, abklappbar	■ kundenseitig	○	①	-	○	○ je 690,00
		■ bedienseitig	○	○	-	○	① je 100,00
		⊗ kundenseitig (785 mm Höhe)	○	①	-	-	
		⊗ bedienseitig (785 mm Höhe)	○	○	-	-	
	Resopal <sup>2</sup> , abklappbar	■ kundenseitig	-	-	⊙	○	○ je 1.200,00
		■ bedienseitig	-	-	○	○	① ohne Mehrpreis
		⊗ kundenseitig (785 mm Höhe)	-	-	①	-	
		⊗ bedienseitig (785 mm Höhe)	-	-	○	-	
<b>Zusatzausstattung</b>							
Tellerrutsche	Edelstahl glatt, abklappbar	● kundenseitig	○	①	-	○	○ je 610,00
		● bedienseitig	○	○	-	○	① je 30,00
	Resopal <sup>2</sup> , abklappbar	● kundenseitig	-	-	⤵	○	○ je 1.050,00
		● bedienseitig	-	-	○	○	⤵ je 440,00
Abstellbord stirnseitig links/rechts	Edelstahl Rundrohr, abklappbar	■ auf Höhe Tabletrutsche	○	○	○	○	je 630,00
		⊗ auf reduzierter Höhe der Tabletrutschen (785 mm Höhe)	○	○	○	-	
	Edelstahl glatt, abklappbar	● auf Höhe Tellerrutsche	○	○	-	○	je 630,00
		■ auf Höhe Tabletrutsche	○	○	-	○	
		⊗ auf reduzierter Höhe der Tabletrutschen (785 mm Höhe)	○	○	-	-	
	Resopal <sup>2</sup> , abklappbar	● auf Höhe Tellerrutsche	-	-	○	○	je 1.100,00
		■ auf Höhe Tabletrutsche	-	-	○	○	
		⊗ auf reduzierter Höhe der Tabletrutschen (785 mm Höhe)	-	-	○	-	
Abdeckung Schalterblende	zum Abdecken der Schalter und Bedienelemente	-	○	○	○	160,00	
Zusatz-Steckdosen	Zwei CH-Steckdosen mit je 230 V, bedienseitig in die Innenseite des Kältemaschinenfachs eingebaut, die Leistungsaufnahme der Steckdosen für den Anschluss externer Geräte richtet sich nach der Ausstattung des Geräts.	○	○	○	○	320,00	
Stromanschluss	mit 16 A CEE-Stecker, 400 V	○	○	○	○	90,00	
Grundboden	aus Edelstahl, beispielsweise zum Einstellen von BLANCOTHERM 420 KBUH/KBRUH	-	○	○	○	440,00	
Modulverbinder	Modulverbindungs-Satz zur festen Verbindung von zwei Buffets, inkl. Profilblende zum Abdecken des Spalts zwischen zwei Modulen	○	○	○	○	250,00	
Aufstellung	Edelstahl-Rollen ø 125 mm, 4 Lenkrollen, davon 2 mit Feststeller	○	○	○	○	280,00	
	Edelstahl-Stellfüsse	-	○	○	○	250,00	
Sockelblende  (nur in Verbindung mit Stellfüssen bestellbar)	kundenseitig	-	○	○	○	250,00	
	bedienseitig	-	○	○	○	250,00	
	stirnseitig links	-	○	○	○	150,00	
	stirnseitig rechts	-	○	○	○	150,00	
Einlegeroste	Edelstahl, 3 Stück, zur Kühlung von Flaschengetränken	○	○	○	○	290,00	

■ Tabletrutsche auf 885 mm Höhe für Smart, Emotion, Design oder auf 735 mm Höhe für Kids

● Tellerrutsche bündig mit der Abdeckung auf 900 mm Höhe für Smart, Emotion, Design oder auf 750 mm Höhe für Kids

⊗ Reduzierte Höhe für Kinderverpflegung

<sup>1</sup> Gewichtsangabe für Serienausstattung. Das tatsächliche Gewicht ist abhängig von den gewählten Optionen.

<sup>2</sup> Resopal-Verkleidungen, -Abstellborde, -Teller- und -Tabletrutschen im gleichen Dekor/Farbe. Belegt mit Resopal-Schichtstoff „Colours“ oder „Woods“.


⊙ serienmässig (ohne Mehrpreis)  
○ optional  
⤵ optional (Minderpreis)  
- nicht möglich





# BASIC LINE SK-4 – Kaltbuffet mit aktiver stiller Kühlung 4 x GN 1/1

- Edelstahl-Abdeckung mit fugenlos eingeschweisster, still gekühlter, tiefgezogener 4/1-GN-Wanne mit zentralem Sicherheits-Ablaufhahn
- Voll gekapselte Kältemaschine im Unterbau, steckerfertig installiert
- Temperaturregler in der bedienseitigen Blende
- Temperaturbereich: +8 °C bis +15 °C
- Kältemittel: R 134 a, FCKW-frei
- Kapazität Abdeckung: 4 x GN 1/1, max. Tiefe: 150 mm
- Rollen ø 75 mm, 4 Lenk-Zwillingsrollen, davon 2 mit Feststeller
- Korpus (Seitenwangen, Blenden) und Kältemaschinenfach pulverbeschichtet in Verkehrsgrau B (RAL 7043)



BASIC LINE SK-4, Ausstattungvariante Design

Modell	Modul-Bezeichnung	Aussenmasse B x T x H (mm)	Leistung/ Elektr. Anschl.	Gewicht <sup>1</sup> (kg)	Best.-Nr.	Preis in CHF ohne MwSt.
<b>BASIC LINE SK-4 Smart</b>	Ausstattungsvariante Smart	1595 x 690 x 1305 mm	230 V, 1N PE, abhängig von Ausstattung	135 kg	<b>381 880</b>	<b>9.010,00</b>
<b>BASIC LINE SK-4 Emotion</b>	Ausstattungsvariante Emotion	1595 x 690 x 1305 mm mit abgeklappter Tabletrutsche: T 775 mm	230 V, 1N PE, abhängig von Ausstattung	150 kg		<b>10.700,00</b>
<b>BASIC LINE SK-4 Design</b>	Ausstattungsvariante Design	mit hochgeklappter Tabletrutsche: T 990 mm	230 V, 1N PE, abhängig von Ausstattung	165 kg		<b>11.410,00</b>
<b>BASIC LINE SK-4 Kids</b>	 Grundmodul mit niedriger Modul-Höhe für Kinderverpflegung	1595 x 690 x 750 mm	abhängig von Ausstattung		<b>381 900</b>	<b>7.660,00</b>

Grund- und Serienausstattung			Smart	Emotion	Design		Mehrpriest in CHF ohne MwSt.
Korpusfarbe	Seitenwangen und Blenden pulverbeschichtet	verkehrsgrau B, RAL 7043	⊙	⊙	⊙	⊙	
		BLANCO Farben (siehe Seite 155)	-	○	○	○	<b>710,00</b>
Frontverkleidung	Feinblech, doppelseitig elektrolytisch verzinkt, pulverbeschichtet, BLANCO Farben (siehe Seite 155)	kundenseitig	-	⊙	-	○	<b>940,00</b>
		bedienseitig, ausgeführt als Flügeltür	-	○	-	○	<b>1.250,00</b>
	Frontverkleidung Resopal <sup>2</sup>	kundenseitig	-	-	⊙	○	<b>950,00</b>
		bedienseitig, ausgeführt als Flügeltür	-	-	○	○	<b>1.450,00</b>
Brückenaufsatz	aus Edelstahl	Standard-Aufsatz	⊙	⊙	-	○	<b>1.350,00</b>
		Highline-Aufsatz	-	①	⊙	○	<b>1.500,00</b>
							① <b>150,00</b>
Hustenschutz <small>(Der serienmässige Hustenschutz ist kundenseitig montiert, kann auf Wunsch aber auch bedienseitig angebracht werden.)</small>	aus ESG-Sicherheitsglas	 kundenseitig bis zur Abdeckung	①	①	①	○	<b>960,00</b>
						① <b>360,00</b>	
		 kundenseitig mit Durchreiche	⊙	⊙	⊙	○	<b>390,00</b>
	 bedienseitig mit Durchreiche	○	○	○	○	<b>390,00</b>	
LED-Beleuchtung	LED-Spots, je 4 W	mit LED-Beleuchtung (5 Spots)	○	○	○	○	<b>640,00</b>

Grund- und Serienausstattung			Smart	Emotion	Design	Kids	Mehrpreis in CHF ohne MwSt.
(Die serienmässige Tabletrutsche ist kundenseitig montiert, kann auf Wunsch aber auch bedienseitig angebracht werden.)	Edelstahl Rundrohr, abklappbar	■ kundenseitig	○	⊙	⤵	○	○ je 750,00
		■ bedienseitig	○	○	○	○	① ohne Mehrpreis
		⊗ kundenseitig (785 mm Höhe)	○	①	⤵	-	⤵ je 550,00
		⊗ bedienseitig (785 mm Höhe)	○	○	○	-	
	Edelstahl glatt, abklappbar	■ kundenseitig	○	①	-	○	○ je 750,00
		■ bedienseitig	○	○	-	○	① je 100,00
		⊗ kundenseitig (785 mm Höhe)	○	①	-	-	
		⊗ bedienseitig (785 mm Höhe)	○	○	-	-	
	Resopal <sup>2</sup> , abklappbar	■ kundenseitig	-	-	⊙	○	○ je 1.300,00
		■ bedienseitig	-	-	○	○	① ohne Mehrpreis
		⊗ kundenseitig (785 mm Höhe)	-	-	①	-	
		⊗ bedienseitig (785 mm Höhe)	-	-	○	-	
<b>Zusatzausstattung</b>							
Tellerrutsche	Edelstahl glatt, abklappbar	● kundenseitig	○	①	-	○	○ je 680,00
		● bedienseitig	○	○	-	○	① je 20,00
	Resopal <sup>2</sup> , abklappbar	● kundenseitig	-	-	⤵	○	○ je 1.100,00
		● bedienseitig	-	-	○	⤵	⤵ je 420,00
Abstellbord stirnseitig links/rechts	Edelstahl Rundrohr, abklappbar	■ auf Höhe Tabletrutsche	○	○	○	○	je 630,00
		⊗ auf reduzierter Höhe der Tabletrutschen (785 mm Höhe)	○	○	○	-	
	Edelstahl glatt, abklappbar	● auf Höhe Tellerrutsche	○	○	-	○	je 630,00
		■ auf Höhe Tabletrutsche	○	○	-	○	
		⊗ auf reduzierter Höhe der Tabletrutschen (785 mm Höhe)	○	○	-	-	
	Resopal <sup>2</sup> , abklappbar	● auf Höhe Tellerrutsche	-	-	○	○	je 1.100,00
		■ auf Höhe Tabletrutsche	-	-	○	○	
		⊗ auf reduzierter Höhe der Tabletrutschen (785 mm Höhe)	-	-	○	-	
Abdeckung Schalterblende	zum Abdecken der Schalter und Bedienelemente	-	○	○	○	180,00	
Zusatz-Steckdosen	Zwei CH-Steckdosen mit je 230 V, bedienseitig in die Innenseite des Kältemaschinenfachs eingebaut, die Leistungsaufnahme der Steckdosen für den Anschluss externer Geräte richtet sich nach der Ausstattung des Geräts.	○	○	○	○	320,00	
Stromanschluss	mit 16 A CEE-Stecker, 400 V	○	○	○	○	90,00	
Grundboden	aus Edelstahl, beispielsweise zum Einstellen von BLANCOTHERM 420 KBUH/KBRUH	-	○	○	○	560,00	
Modulverbinder	Modulverbindungs-Satz zur festen Verbindung von zwei Buffets, inkl. Profilblende zum Abdecken des Spalts zwischen zwei Modulen	○	○	○	○	250,00	
Aufstellung	Edelstahl-Rollen ø 125 mm, 4 Lenkrollen, davon 2 mit Feststeller	○	○	○	○	280,00	
	Edelstahl-Stellfüsse	-	○	○	○	250,00	
Sockelblende  (nur in Verbindung mit Stellfüssen bestellbar)	kundenseitig	-	○	○	○	275,00	
	bedienseitig	-	○	○	○	275,00	
	stirnseitig links	-	○	○	○	150,00	
	stirnseitig rechts	-	○	○	○	150,00	
Einlegeroste	Edelstahl, 4 Stück, zur Kühlung von Flaschengetränken	○	○	○	○	370,00	

■ Tabletrutsche auf 885 mm Höhe für Smart, Emotion, Design oder auf 735 mm Höhe für Kids

● Tellerrutsche bündig mit der Abdeckung auf 900 mm Höhe für Smart, Emotion, Design oder auf 750 mm Höhe für Kids

⊗ Reduzierte Höhe für Kinderverpflegung

<sup>1</sup> Gewichtsangabe für Serienausstattung. Das tatsächliche Gewicht ist abhängig von den gewählten Optionen.

<sup>2</sup> Resopal-Verkleidungen, -Abstellborde, -Teller- und -Tabletrutschen im gleichen Dekor/Farbe. Belegt mit Resopal-Schichtstoff „Colours“ oder „Woods“.


⊙ serienmässig (ohne Mehrpreis)  
○ ① optional  
⤵ optional (Minderpreis)  
- nicht möglich





# BASIC LINE UK-3 – Kaltbuffet mit aktiver Umluftkühlung 3 x GN 1/1

- Edelstahl-Abdeckung mit fugenlos eingeschweisster, umluftgekühlter 3/1-GN-Wanne mit manuell zu entleerender Tauwasserauffangschale
- Voll gekapselte Kältemaschine im Unterbau, steckerfertig installiert
- Temperaturregler in der bedienseitigen Blende
- Temperaturbereich: +2 °C bis +15 °C
- Kältemittel: R 134 a, FCKW-frei
- Kapazität Abdeckung: 3 x GN 1/1, max. Tiefe: 200 mm
- Rollen ø 75 mm, 4 Lenk-Zwillingsrollen, davon 2 mit Feststeller
- Korpus (Seitenwangen, Blenden) und Kältemaschinenfach pulverbeschichtet in Verkehrsgrau B (RAL 7043)



BASIC LINE UK-3, Ausstattungsvariante Emotion

Modell	Modul-Bezeichnung	Aussenmasse B x T x H (mm)	Leistung/ Elektr. Anschl.	Gewicht <sup>1</sup> (kg)	Best.-Nr.	Preis in CHF ohne MwSt.
<b>BASIC LINE UK-3 Smart</b>	Ausstattungsvariante Smart	1255 x 690 x 1305 mm	230 V, 1N PE, abhängig von Ausstattung	125 kg	<b>381 881</b>	<b>11.240,00</b>
<b>BASIC LINE UK-3 Emotion</b>	Ausstattungsvariante Emotion	1255 x 690 x 1305 mm mit abgeklappter Tabletrutsche: T 775 mm	230 V, 1N PE, abhängig von Ausstattung	135 kg		<b>12.750,00</b>
<b>BASIC LINE UK-3 Design</b>	Ausstattungsvariante Design	mit hochgeklappter Tabletrutsche: T 990 mm	230 V, 1N PE, abhängig von Ausstattung	145 kg		<b>13.260,00</b>
<b>BASIC LINE UK-3 Kids</b>	 Grundmodul mit niedriger Modul-Höhe für Kinderverpflegung	1255 x 690 x 750 mm	abhängig von Ausstattung		<b>381 901</b>	<b>9.990,00</b>

Grund- und Serienausstattung			Smart	Emotion	Design		Mehrpriest in CHF ohne MwSt.
Korpusfarbe	Seitenwangen und Blenden pulverbeschichtet	verkehrsgrau B, RAL 7043	⊙	⊙	⊙	⊙	
		BLANCO Farben (siehe Seite 155)	-	○	○	○	<b>710,00</b>
Frontverkleidung	Feinblech, doppelseitig elektrolytisch verzinkt, pulverbeschichtet, BLANCO Farben (siehe Seite 155)	kundenseitig	-	⊙	-	○	<b>820,00</b>
		bedienseitig, ausgeführt als Flügeltür	-	○	-	○	<b>1.050,00</b>
	Frontverkleidung Resopal <sup>2</sup>	kundenseitig	-	-	⊙	○	<b>820,00</b>
		bedienseitig, ausgeführt als Flügeltür	-	-	○	○	<b>1.250,00</b>
Brückenaufsatz	aus Edelstahl	Standard-Aufsatz	⊙	⊙	-	○	<b>1.250,00</b>
		Highline-Aufsatz	-	①	⊙	○	<b>1.450,00</b>
Hustenschutz	aus ESG-Sicherheitsglas	 kundenseitig bis zur Abdeckung	①	①	①	○	<b>920,00</b>
		 kundenseitig mit Durchreiche	⊙	⊙	⊙	○	<b>330,00</b>
		 bedienseitig mit Durchreiche	○	○	○	○	<b>330,00</b>
LED-Beleuchtung	LED-Spots, je 4 W	mit LED-Beleuchtung (4 Spots)	○	○	○	○	<b>510,00</b>

Grund- und Serienausstattung			Smart	Emotion	Design	Kids	Mehrpreis in CHF ohne MwSt.
(Die serienmässige Tabletrutsche ist kundenseitig montiert, kann auf Wunsch aber auch bedienseitig angebracht werden.)	Edelstahl Rundrohr, abklappbar	■ kundenseitig	○	⊙	⤵	○	○ je 690,00
		■ bedienseitig	○	○	○	○	① ohne Mehrpreis
		⊗ kundenseitig (785 mm Höhe)	○	①	⤵	—	⤵ je 510,00
		⊗ bedienseitig (785 mm Höhe)	○	○	○	—	
	Edelstahl glatt, abklappbar	■ kundenseitig	○	①	—	○	○ je 690,00
		■ bedienseitig	○	○	—	○	① je 100,00
		⊗ kundenseitig (785 mm Höhe)	○	①	—	—	
		⊗ bedienseitig (785 mm Höhe)	○	○	—	—	
	Resopal <sup>2</sup> , abklappbar	■ kundenseitig	—	—	⊙	○	○ je 1.200,00
		■ bedienseitig	—	—	○	○	① ohne Mehrpreis
		⊗ kundenseitig (785 mm Höhe)	—	—	①	—	
		⊗ bedienseitig (785 mm Höhe)	—	—	○	—	
<b>Zusatzausstattung</b>							
Tellerrutsche	Edelstahl glatt, abklappbar	● kundenseitig	○	①	—	○	○ je 610,00
		● bedienseitig	○	○	—	○	① je 30,00
	Resopal <sup>2</sup> , abklappbar	● kundenseitig	—	—	⤵	○	○ je 1.050,00
		● bedienseitig	—	—	○	⤵	⤵ je 440,00
Abstellbord stirnseitig links/rechts	Edelstahl Rundrohr, abklappbar	■ auf Höhe Tabletrutsche	○	○	○	○	je 630,00
		⊗ auf reduzierter Höhe der Tabletrutschen (785 mm Höhe)	○	○	○	—	
	Edelstahl glatt, abklappbar	● auf Höhe Tellerrutsche	○	○	—	○	je 630,00
		■ auf Höhe Tabletrutsche	○	○	—	○	
		⊗ auf reduzierter Höhe der Tabletrutschen (785 mm Höhe)	○	○	—	—	
	Resopal <sup>2</sup> , abklappbar	● auf Höhe Tellerrutsche	—	—	○	○	je 1.100,00
		■ auf Höhe Tabletrutsche	—	—	○	○	
		⊗ auf reduzierter Höhe der Tabletrutschen (785 mm Höhe)	—	—	○	—	
Zusatz-Steckdosen	Zwei CH-Steckdosen mit je 230 V, bedienseitig in die Innenseite des Kältemaschinenfachs eingebaut, die Leistungsaufnahme der Steckdosen für den Anschluss externer Geräte richtet sich nach der Ausstattung des Geräts.		○	○	○	○	320,00
Stromanschluss	mit 16 A CEE-Stecker, 400 V		○	○	○	○	90,00
Grundboden	aus Edelstahl, beispielsweise zum Einstellen von BLANCOTHERM 420 KBUH/KBRUH		—	○	○	—	440,00
Modulverbinder	Modulverbindungs-Satz zur festen Verbindung von zwei Buffets, inkl. Profilblende zum Abdecken des Spalts zwischen zwei Modulen		○	○	○	○	250,00
Aufstellung	Edelstahl-Rollen ø 125 mm, 4 Lenkrollen, davon 2 mit Feststeller		○	○	○	○	280,00
	Edelstahl-Stellfüsse		—	○	○	○	250,00
Sockelblende <small>(nur in Verbindung mit Stellfüssen bestellbar)</small>	kundenseitig		—	○	○	○	250,00
	bedienseitig		—	○	○	○	250,00
	stirnseitig links		—	○	○	○	150,00
	stirnseitig rechts		—	○	○	○	150,00
Einlegeroste	Edelstahl, 3 Stück, zur Kühlung von Flaschengetränken		○	○	○	○	290,00
Lüftungsabdeckung	Edelstahl, 2 Stück, zum Abdecken des Spalts zwischen Kühlwanne und Edelstahl-Abdeckung		○	○	○	○	120,00

■ Tabletrutsche auf 885 mm Höhe für Smart, Emotion, Design oder auf 735 mm Höhe für Kids

● Tellerrutsche bündig mit der Abdeckung auf 900 mm Höhe für Smart, Emotion, Design oder auf 750 mm Höhe für Kids

⊗ Reduzierte Höhe für Kinderverpflegung

<sup>1</sup> Gewichtsangabe für Serienausstattung. Das tatsächliche Gewicht ist abhängig von den gewählten Optionen.

<sup>2</sup> Resopal-Verkleidungen, -Abstellborde, -Teller- und -Tabletrutschen im gleichen Dekor/Farbe. Belegt mit Resopal-Schichtstoff „Colours“ oder „Woods“.


⊙ serienmässig (ohne Mehrpreis)  
○ ① optional  
⤵ optional (Minderpreis)  
— nicht möglich





# BASIC LINE UK-4 – Kaltbuffet mit aktiver Umluftkühlung 4 x GN 1/1

- Edelstahl-Abdeckung mit fugenlos eingeschweisster, umluftgekühlter 4/1-GN-Wanne mit manuell zu entleerender Tauwasserauffangschale
- Voll gekapselte Kältemaschine im Unterbau, steckerfertig installiert
- Temperaturregler in der bedienseitigen Blende
- Temperaturbereich: +2 °C bis +15 °C
- Kältemittel: R 134 a, FCKW-frei
- Kapazität Abdeckung: 4 x GN 1/1, max. Tiefe: 200 mm
- Rollen ø 75 mm, 4 Lenk-Zwillingsrollen, davon 2 mit Feststeller
- Korpus (Seitenwangen, Blenden) und Kältemaschinenfach pulverbeschichtet in Verkehrsgrau B (RAL 7043)



BASIC LINE UK-4, Ausstattungsvariante Design

Modell	Modul-Bezeichnung	Aussenmasse B x T x H (mm)	Leistung/ Elektr. Anschl.	Gewicht <sup>1</sup> (kg)	Best.-Nr.	Preis in CHF ohne MwSt.
<b>BASIC LINE UK-4 Smart</b>	Ausstattungsvariante Smart	1595 x 690 x 1305 mm	230 V, 1N PE, abhängig von Ausstattung	145 kg	<b>381 882</b>	<b>12.990,00</b>
<b>BASIC LINE UK-4 Emotion</b>	Ausstattungsvariante Emotion	1595 x 690 x 1305 mm mit abgeklappter Tabletrutsche: T 775 mm	230 V, 1N PE, abhängig von Ausstattung	160 kg		<b>14.680,00</b>
<b>BASIC LINE UK-4 Design</b>	Ausstattungsvariante Design	mit hochgeklappter Tabletrutsche: T 990 mm	230 V, 1N PE, abhängig von Ausstattung	175 kg		<b>15.390,00</b>
<b>BASIC LINE UK-4 Kids</b>	 Grundmodul mit niedriger Modul-Höhe für Kinderverpflegung	1595 x 690 x 750 mm	abhängig von Ausstattung		<b>381 902</b>	<b>11.640,00</b>

Grund- und Serienausstattung			Smart	Emotion	Design		Mehrpriest in CHF ohne MwSt.
Korpusfarbe	Seitenwangen und Blenden pulverbeschichtet	verkehrsgrau B, RAL 7043	⊙	⊙	⊙	⊙	
		BLANCO Farben (siehe Seite 155)	-	○	○	○	<b>710,00</b>
Frontverkleidung	Feinblech, doppelseitig elektrolytisch verzinkt, pulverbeschichtet, BLANCO Farben (siehe Seite 155)	kundenseitig	-	⊙	-	○	<b>940,00</b>
		bedienseitig, ausgeführt als Flügeltür	-	○	-	○	<b>1.250,00</b>
	Frontverkleidung Resopal <sup>2</sup>	kundenseitig	-	-	⊙	○	<b>950,00</b>
		bedienseitig, ausgeführt als Flügeltür	-	-	○	○	<b>1.450,00</b>
Brückenaufsatz	aus Edelstahl	Standard-Aufsatz	⊙	⊙	-	○	<b>1.350,00</b>
		Highline-Aufsatz	-	①	⊙	○	<b>1.500,00</b>
							① <b>150,00</b>
Hustenschutz <small>(Der serienmässige Hustenschutz ist kundenseitig montiert, kann auf Wunsch aber auch bedienseitig angebracht werden.)</small>	aus ESG-Sicherheitsglas	 kundenseitig bis zur Abdeckung	①	①	①	○	<b>960,00</b>
						① <b>360,00</b>	
		 kundenseitig mit Durchreiche	⊙	⊙	⊙	○	<b>390,00</b>
	 bedienseitig mit Durchreiche	○	○	○	○	<b>390,00</b>	
LED-Beleuchtung	LED-Spots, je 4 W	mit LED-Beleuchtung (5 Spots)	○	○	○	○	<b>640,00</b>



Grund- und Serienausstattung			Smart	Emotion	Design	Kids	Mehrpreis in CHF ohne MwSt.
(Die serienmässige Tabletrutsche ist kundenseitig montiert, kann auf Wunsch aber auch bedienseitig angebracht werden.)	Edelstahl Rundrohr, abklappbar	■ kundenseitig	○	⊙	⤵	○	○ je 750,00
		■ bedienseitig	○	○	○	○	① ohne Mehrpreis
		⊗ kundenseitig (785 mm Höhe)	○	①	⤵	-	⤵ je 550,00
		⊗ bedienseitig (785 mm Höhe)	○	○	○	-	
	Edelstahl glatt, abklappbar	■ kundenseitig	○	①	-	○	○ je 750,00
		■ bedienseitig	○	○	-	○	① je 100,00
		⊗ kundenseitig (785 mm Höhe)	○	①	-	-	
		⊗ bedienseitig (785 mm Höhe)	○	○	-	-	
	Resopal <sup>2</sup> , abklappbar	■ kundenseitig	-	-	⊙	○	○ je 1.300,00
		■ bedienseitig	-	-	○	○	① ohne Mehrpreis
		⊗ kundenseitig (785 mm Höhe)	-	-	①	-	
		⊗ bedienseitig (785 mm Höhe)	-	-	○	-	
<b>Zusatzausstattung</b>							
Tellerrutsche	Edelstahl glatt, abklappbar	● kundenseitig	○	①	-	○	○ je 680,00
		● bedienseitig	○	○	-	○	① je 20,00
	Resopal <sup>2</sup> , abklappbar	● kundenseitig	-	-	⤵	○	○ je 1.100,00
		● bedienseitig	-	-	○	○	⤵ je 420,00
Abstellbord stirnseitig links/rechts	Edelstahl Rundrohr, abklappbar	■ auf Höhe Tabletrutsche	○	○	○	○	je 630,00
		⊗ auf reduzierter Höhe der Tabletrutschen (785 mm Höhe)	○	○	○	-	
	Edelstahl glatt, abklappbar	● auf Höhe Tellerrutsche	○	○	-	○	je 630,00
		■ auf Höhe Tabletrutsche	○	○	-	○	
	⊗ auf reduzierter Höhe der Tabletrutschen (785 mm Höhe)	○	○	-	-		
	Resopal <sup>2</sup> , abklappbar	● auf Höhe Tellerrutsche	-	-	○	○	je 1.100,00
		■ auf Höhe Tabletrutsche	-	-	○	○	
⊗ auf reduzierter Höhe der Tabletrutschen (785 mm Höhe)		-	-	○	-		
Zusatz-Steckdosen	Zwei CH-Steckdosen mit je 230 V, bedienseitig in die Innenseite des Kältemaschinenfachs eingebaut, die Leistungsaufnahme der Steckdosen für den Anschluss externer Geräte richtet sich nach der Ausstattung des Geräts.		○	○	○	○	320,00
Stromanschluss	mit 16 A CEE-Stecker, 400 V		○	○	○	○	90,00
Grundboden	aus Edelstahl, beispielsweise zum Einstellen von BLANCOTHERM 420 KBUH/KBRUH		-	○	○	-	560,00
Modulverbinder	Modulverbindungs-Satz zur festen Verbindung von zwei Buffets, inkl. Profilblende zum Abdecken des Spalts zwischen zwei Modulen		○	○	○	○	250,00
Aufstellung	Edelstahl-Rollen ø 125 mm, 4 Lenkrollen, davon 2 mit Feststeller		○	○	○	○	280,00
	Edelstahl-Stellfüsse		-	○	○	○	250,00
Sockelblende <small>(nur in Verbindung mit Stellfüssen bestellbar)</small>	kundenseitig		-	○	○	○	275,00
	bedienseitig		-	○	○	○	275,00
	stirnseitig links		-	○	○	○	150,00
	stirnseitig rechts		-	○	○	○	150,00
Einlegeroste	Edelstahl, 4 Stück, zur Kühlung von Flaschengetränken		○	○	○	○	370,00
Lüftungsabdeckung	Edelstahl, 2 Stück, zum Abdecken des Spalts zwischen Kühlwanne und Edelstahl-Abdeckung		○	○	○	○	120,00

■ Tabletrutsche auf 885 mm Höhe für Smart, Emotion, Design oder auf 735 mm Höhe für Kids

● Tellerrutsche bündig mit der Abdeckung auf 900 mm Höhe für Smart, Emotion, Design oder auf 750 mm Höhe für Kids

⊗ Reduzierte Höhe für Kinderverpflegung

<sup>1</sup> Gewichtsangabe für Serienausstattung. Das tatsächliche Gewicht ist abhängig von den gewählten Optionen.

<sup>2</sup> Resopal-Verkleidungen, -Abstellborde, -Teller- und -Tabletrutschen im gleichen Dekor/Farbe. Belegt mit Resopal-Schichtstoff „Colours“ oder „Woods“.


⊙ serienmässig (ohne Mehrpreis)  
○ ① optional  
⤵ optional (Minderpreis)  
- nicht möglich





## BASIC LINE N-3 – Neutralbuffet, analog 3 x GN 1/1

- Mit glatter, durchgehender Edelstahl-Abdeckung
- Kapazität: analog 3 x GN 1/1
- Rollen ø 75 mm, 4 Lenk-Zwillingsrollen, davon 2 mit Feststeller
- Korpus (Seitenwangen und Blenden) pulverbeschichtet in Verkehrsgrau B (RAL 7043)



BASIC LINE N-3,  
Ausstattungsvariante Emotion

Modell	Modul-Bezeichnung	Aussenmasse B x T x H (mm)	Leistung/ Elektr. Anschl.	Gewicht <sup>1</sup> (kg)	Best.-Nr.	Preis in CHF ohne MwSt.
<b>BASIC LINE N-3 Smart</b>	Ausstattungsvariante Smart	1255 x 690 x 900 mm		55 kg	<b>381 883</b>	<b>3.130,00</b>
<b>BASIC LINE N-3 Emotion</b>	Ausstattungsvariante Emotion	1255 x 690 x 900 mm mit abgeklappter Tablettrutsche: T 775 mm		65 kg		<b>4.640,00</b>
<b>BASIC LINE N-3 Design</b>	Ausstattungsvariante Design	1255 x 690 x 900 mm mit hochgeklappter Tablettrutsche: T 990 mm		75 kg		<b>5.150,00</b>
<b>BASIC LINE N-3 Kids</b>	 Grundmodul mit niedriger Modul-Höhe für Kinderverpfle- gung	1255 x 690 x 750 mm	abhängig von Ausstattung		<b>381 903</b>	<b>3.130,00</b>

Grund- und Serienausstattung			Smart	Emotion	Design		Mehrpri Preis in CHF ohne MwSt.
Korpusfarbe	Seitenwangen und Blenden pulverbe- schichtet	verkehrsgrau B, RAL 7043	<input checked="" type="radio"/>	<input checked="" type="radio"/>	<input checked="" type="radio"/>	<input checked="" type="radio"/>	
		BLANCO Farben (siehe Seite 155)	-	<input type="radio"/>	<input type="radio"/>	<input type="radio"/>	<b>710,00</b>
Frontverkleidung	Feinblech, doppelseitig elektrolytisch verzinkt, pulverbeschichtet, BLANCO Farben (siehe Seite 155)	kundenseitig	-	<input checked="" type="radio"/>	-	<input type="radio"/>	<b>820,00</b>
		bedienseitig, ausgeführt als Flügeltüren	-	<input type="radio"/>	-	<input type="radio"/>	<b>1.050,00</b>
	Frontverkleidung Resopal <sup>2</sup>	kundenseitig	-	-	<input checked="" type="radio"/>	<input type="radio"/>	<b>820,00</b>
		bedienseitig, ausgeführt als Flügeltüren	-	-	<input type="radio"/>	<input type="radio"/>	<b>1.250,00</b>
Brückenaufsatz	aus Edelstahl	Standard-Aufsatz	<input type="radio"/>	<input type="radio"/>	-	<input type="radio"/>	<b>1.250,00</b>
		Highline-Aufsatz	-	<input type="radio"/>	<input type="radio"/>	<input type="radio"/>	<b>1.450,00</b>
Hustenschutz	aus ESG-Sicherheitsglas	 kundenseitig bis zur Abdeckung	<input type="radio"/>	<input type="radio"/>	<input type="radio"/>	<input type="radio"/>	<b>920,00</b>
		 kundenseitig mit Durchreiche	<input type="radio"/>	<input type="radio"/>	<input type="radio"/>	<input type="radio"/>	<b>330,00</b>
		 bedienseitig mit Durchreiche	<input type="radio"/>	<input type="radio"/>	<input type="radio"/>	<input type="radio"/>	<b>330,00</b>

Grund- und Serienausstattung			Smart	Emotion	Design	Kids	Mehrpreis in CHF ohne MwSt.
LED-Beleuchtung/ Wärmestrahler	LED-Spots, je 4 W, Wärmestrahler, je 200 W, Leistungsaufnahme +0,6 kW	mit LED-Beleuchtung (4 Spots)	○	○	○	○	510,00
		mit Wärmestrahlern (3 Strahler)	○	○	○	○	1.660,00
		mit LED-Beleuchtung und Wärmestrahlern (je 3)	○	○	○	○	2.170,00
Lichtfarbe LED-Beleuchtung	Auswahl Farbtemperatur (Bitte bei der Bestellung angeben)	Warmweiss 3000 K	○	○	○	○	ohne Mehrpreis
		Kaltweiss 4000 K					
(Die serienmässige Tabletrutsche ist kundenseitig montiert, kann auf Wunsch aber auch bedienseitig angebracht werden.)	Edelstahl Rundrohr, abklappbar	■ kundenseitig	○	⊗	⊗	○	○ je 690,00
		■ bedienseitig	○	○	○	○	① ohne Mehrpreis
		⊗ kundenseitig (785 mm Höhe)	○	①	⊗	-	⊗ je 510,00
		⊗ bedienseitig (785 mm Höhe)	○	○	○	-	
	Edelstahl glatt, abklappbar	■ kundenseitig	○	①	-	○	○ je 690,00
		■ bedienseitig	○	○	-	○	① je 100,00
		⊗ kundenseitig (785 mm Höhe)	○	①	-	-	
		⊗ bedienseitig (785 mm Höhe)	○	○	-	-	
	Resopal <sup>2</sup> , abklappbar	■ kundenseitig	-	-	⊗	○	○ je 1.200,00
		■ bedienseitig	-	-	○	○	① ohne Mehrpreis
		⊗ kundenseitig (785 mm Höhe)	-	-	①	-	
		⊗ bedienseitig (785 mm Höhe)	-	-	○	-	
<b>Zusatzausstattung</b>							
Tellerrutsche	Edelstahl glatt, abklappbar	● kundenseitig	○	①	-	○	○ je 610,00
		● bedienseitig	○	○	-	○	① je 30,00
	Resopal <sup>2</sup> , abklappbar	● kundenseitig	-	-	⊗	○	○ je 1.050,00
		● bedienseitig	-	-	○	○	⊗ je 440,00
Abstellbord stirnseitig links/rechts	Edelstahl Rundrohr, abklappbar	■ auf Höhe Tabletrutsche	○	○	○	○	je 630,00
		⊗ auf reduzierter Höhe der Tabletrutschen (785 mm Höhe)	○	○	○	-	
	Edelstahl glatt, abklappbar	● auf Höhe Tellerrutsche	○	○	-	○	je 630,00
		■ auf Höhe Tabletrutsche	○	○	-	○	
		⊗ auf reduzierter Höhe der Tabletrutschen (785 mm Höhe)	○	○	-	-	
	Resopal <sup>2</sup> , abklappbar	● auf Höhe Tellerrutsche	-	-	○	○	je 1.100,00
		■ auf Höhe Tabletrutsche	-	-	○	○	
		⊗ auf reduzierter Höhe der Tabletrutschen (785 mm Höhe)	-	-	○	-	
Abdeckung Schalterblende	zum Abdecken der Schalter und Bedienelemente		-	○	○	○	160,00
Zusatz-Steckdosen	Zwei CH-Steckdosen mit je 230 V, bedienseitig in die Innenseite der rechten Seitenwange eingebaut, die Leistungsaufnahme der Steckdosen für den Anschluss externer Geräte richtet sich nach der Ausstattung des Geräts.		○	○	○	○	320,00
Stromanschluss	mit 16 A CEE-Stecker, 400 V		○	○	○	○	90,00
Grundboden	aus Edelstahl, beispielsweise zum Einstellen von BLANCOTHERM 420 KBUH/KBRUH		-	○	○	○	440,00
Modulverbinder	Modulverbindungs-Satz zur festen Verbindung von zwei Buffets, inkl. Profilblende zum Abdecken des Spalts zwischen zwei Modulen		○	○	○	○	250,00
Aufstellung	Edelstahl-Rollen ø 125 mm, 4 Lenkrollen, davon 2 mit Feststeller		○	○	○	○	280,00
	Edelstahl-Stellfüsse		-	○	○	○	250,00
Sockelblende  (nur in Verbindung mit Stellfüssen bestellbar)	kundenseitig		-	○	○	○	250,00
	bedienseitig		-	○	○	○	250,00
	stirnseitig links		-	○	○	○	150,00
	stirnseitig rechts		-	○	○	○	150,00

■ Tabletrutsche auf 885 mm Höhe für Smart, Emotion, Design oder auf 735 mm Höhe für Kids

● Tellerrutsche bündig mit der Abdeckung auf 900 mm Höhe für Smart, Emotion, Design oder auf 750 mm Höhe für Kids

⊗ Reduzierte Höhe für Kinderverpflegung

<sup>1</sup> Gewichtsangabe für Serienausstattung. Das tatsächliche Gewicht ist abhängig von den gewählten Optionen.

<sup>2</sup> Resopal-Verkleidungen, -Abstellborde, -Teller- und -Tabletrutschen im gleichen Dekor/Farbe. Belegt mit Resopal-Schichtstoff „Colours“ oder „Woods“.


⊗ serienmässig (ohne Mehrpreis)  
○ ① optional  
⊗ optional (Minderpreis)  
- nicht möglich





## BASIC LINE N-4 – Neutralbuffet, analog 4 x GN 1/1

- Mit glatter, durchgehender Edelstahl-Abdeckung
- Kapazität: analog 4 x GN 1/1
- Rollen  $\varnothing$  75 mm, 4 Lenk-Zwillingsrollen, davon 2 mit Feststeller
- Korpus (Seitenwangen und Blenden) pulverbeschichtet in Verkehrsgrau B (RAL 7043)



BASIC LINE N-4,  
Ausstattungsvariante Design

Modell	Modul-Bezeichnung	Aussenmasse B x T x H (mm)	Leistung/ Elektr. Anschl.	Gewicht <sup>1</sup> (kg)	Best.-Nr.	Preis in CHF ohne MwSt.
BASIC LINE N-4 Smart	Ausstattungsvariante Smart	1595 x 690 x 900 mm		65 kg	381 884	3.520,00
BASIC LINE N-4 Emotion	Ausstattungsvariante Emotion	1595 x 690 x 900 mm		80 kg		5.210,00
BASIC LINE N-4 Design	Ausstattungsvariante Design	mit abgeklappter Tablettrutsche: T 775 mm		95 kg		5.770,00
BASIC LINE N-4 Kids	 Grundmodul mit niedriger Modul-Höhe für Kinderverpfle- gung	1595 x 690 x 750 mm	abhängig von Ausstattung		381 904	3.520,00

Grund- und Serienausstattung			Smart	Emotion	Design		Mehrpreis in CHF ohne MwSt.
Korpusfarbe	Seitenwangen und Blenden pulverbe- schichtet	verkehrsgrau B, RAL 7043	<input checked="" type="radio"/>	<input checked="" type="radio"/>	<input checked="" type="radio"/>	<input checked="" type="radio"/>	
		BLANCO Farben (siehe Seite 155)	-	<input type="radio"/>	<input type="radio"/>	<input type="radio"/>	710,00
Frontverkleidung	Feinblech, doppelseitig elektrolytisch verzinkt, pulverbeschichtet, BLANCO Farben (siehe Seite 155)	kundenseitig	-	<input checked="" type="radio"/>	-	<input type="radio"/>	940,00
		bedienseitig, ausgeführt als Flügeltüren	-	<input type="radio"/>	-	<input type="radio"/>	1.250,00
	Frontverkleidung Resopal <sup>2</sup>	kundenseitig	-	-	<input checked="" type="radio"/>	<input type="radio"/>	950,00
		bedienseitig, ausgeführt als Flügeltüren	-	-	<input type="radio"/>	<input type="radio"/>	1.450,00
Brückenaufsatz	aus Edelstahl	Standard-Aufsatz	<input type="radio"/>	<input type="radio"/>	-	<input type="radio"/>	1.350,00
		Highline-Aufsatz	-	<input type="radio"/>	<input type="radio"/>	<input type="radio"/>	1.500,00
Hustenschutz	aus ESG-Sicherheitsglas	 kundenseitig bis zur Abdeckung	<input type="radio"/>	<input type="radio"/>	<input type="radio"/>	<input type="radio"/>	960,00
		 kundenseitig mit Durchreiche	<input type="radio"/>	<input type="radio"/>	<input type="radio"/>	<input type="radio"/>	390,00
		 bedienseitig mit Durchreiche	<input type="radio"/>	<input type="radio"/>	<input type="radio"/>	<input type="radio"/>	390,00

Grund- und Serienausstattung			Smart	Emotion	Design	Kids	Mehrpreis in CHF ohne MwSt.	
LED-Beleuchtung/ Wärmestrahler	LED-Spots, je 4 W, Wärmestrahler, je 200 W, Leistungsaufnahme +0,8 kW	mit LED-Beleuchtung (5 Spots)	○	○	○	○	640,00	
		mit Wärmestrahlern (4 Strahler)	○	○	○	○	2.030,00	
		mit LED-Beleuchtung und Wärmestrahlern (je 4)	○	○	○	○	2.670,00	
Lichtfarbe LED-Beleuchtung	Auswahl Farbtemperatur (Bitte bei der Bestellung angeben)	Warmweiss 3000 K	○	○	○	○	ohne Mehrpreis	
		Kaltweiss 4000 K						
(Die serienmässige Tabletrutsche ist kundenseitig montiert, kann auf Wunsch aber auch bedienseitig angebracht werden.)	Edelstahl Rundrohr, abklappbar	■ kundenseitig	○	⊗	⊗	○	○ je 750,00	
		■ bedienseitig	○	○	○	○	① ohne Mehrpreis	
		⊗ kundenseitig (785 mm Höhe)	○	①	⊗	-	⊗ je 550,00	
		⊗ bedienseitig (785 mm Höhe)	○	○	○	-		
		Edelstahl glatt, abklappbar	■ kundenseitig	○	①	-	○	○ je 750,00
			■ bedienseitig	○	○	-	○	① je 100,00
	⊗ kundenseitig (785 mm Höhe)		○	①	-	-		
	⊗ bedienseitig (785 mm Höhe)		○	○	-	-		
	Resopal <sup>2</sup> , abklappbar	■ kundenseitig	-	-	⊗	○	○ je 1.300,00	
		■ bedienseitig	-	-	○	○	① ohne Mehrpreis	
		⊗ kundenseitig (785 mm Höhe)	-	-	①	-		
		⊗ bedienseitig (785 mm Höhe)	-	-	○	-		
<b>Zusatzausstattung</b>								
Tellerrutsche	Edelstahl glatt, abklappbar	● kundenseitig	○	①	-	○	○ je 680,00	
		● bedienseitig	○	○	-	○	① je 20,00	
	Resopal <sup>2</sup> , abklappbar	● kundenseitig	-	-	⊗	○	○ je 1.100,00	
		● bedienseitig	-	-	○	○	⊗ je 420,00	
Abstellbord stirnseitig links/rechts	Edelstahl Rundrohr, abklappbar	■ auf Höhe Tabletrutsche	○	○	○	○	je 630,00	
		⊗ auf reduzierter Höhe der Tabletrutschen (785 mm Höhe)	○	○	○	-		
	Edelstahl glatt, abklappbar	● auf Höhe Tellerrutsche	○	○	-	○	je 630,00	
		■ auf Höhe Tabletrutsche	○	○	-	○		
		⊗ auf reduzierter Höhe der Tabletrutschen (785 mm Höhe)	○	○	-	-		
		● auf Höhe Tellerrutsche	-	-	○	○	je 1.100,00	
	Resopal <sup>2</sup> , abklappbar	■ auf Höhe Tabletrutsche	-	-	○	○		
		⊗ auf reduzierter Höhe der Tabletrutschen (785 mm Höhe)	-	-	○	-		
Abdeckung Schalterblende	zum Abdecken der Schalter und Bedienelemente		-	○	○	○	180,00	
Zusatz-Steckdosen	Zwei CH-Steckdosen mit je 230 V, bedienseitig in die Innenseite der rechten Seitenwange eingebaut, die Leistungsaufnahme der Steckdosen für den Anschluss externer Geräte richtet sich nach der Ausstattung des Geräts.		○	○	○	○	320,00	
Stromanschluss	mit 16 A CEE-Stecker, 400 V		○	○	○	○	90,00	
Grundboden	aus Edelstahl, beispielsweise zum Einstellen von BLANCOTHERM 420 KBUH/KBRUH		-	○	○	○	560,00	
Modulverbinder	Modulverbindungs-Satz zur festen Verbindung von zwei Buffets, inkl. Profiblende zum Abdecken des Spalts zwischen zwei Modulen		○	○	○	○	250,00	
Aufstellung	Edelstahl-Rollen ø 125 mm, 4 Lenkrollen, davon 2 mit Feststeller		○	○	○	○	280,00	
	Edelstahl-Stellfüsse		-	○	○	○	250,00	
Sockelblende  (nur in Verbindung mit Stellfüssen bestellbar)	kundenseitig		-	○	○	○	275,00	
	bedienseitig		-	○	○	○	275,00	
	stirnseitig links		-	○	○	○	150,00	
	stirnseitig rechts		-	○	○	○	150,00	

■ Tabletrutsche auf 885 mm Höhe für Smart, Emotion, Design oder auf 735 mm Höhe für Kids

● Tellerrutsche bündig mit der Abdeckung auf 900 mm Höhe für Smart, Emotion, Design oder auf 750 mm Höhe für Kids

⊗ Reduzierte Höhe für Kinderverpflegung

<sup>1</sup> Gewichtsangabe für Serienausstattung. Das tatsächliche Gewicht ist abhängig von den gewählten Optionen.

<sup>2</sup> Resopal-Verkleidungen, -Abstellborde, -Teller- und -Tabletrutschen im gleichen Dekor/Farbe. Belegt mit Resopal-Schichtstoff „Colours“ oder „Woods“.

⊗ serienmässig (ohne Mehrpreis)  
○ ① optional  
⊗ optional (Minderpreis)  
- nicht möglich

# BASIC LINE N-V – Neutralbuffet variabel

- Mit glatter, durchgehender Edelstahl-Abdeckung
- Modulbreite variabel, frei wählbar zwischen 400–1900 mm
- Rollen  $\varnothing$  75 mm, 4 Lenk-Zwillingsrollen, davon 2 mit Feststeller
- Korpus (Seitenwangen und Blenden) pulverbeschichtet in Verkehrsgrau B (RAL 7043)



BASIC LINE N-V,  
Ausstattungsvariante Emotion

Modell	Modul-Bezeichnung	Aussenmasse T x H (mm)	Variable Breite	Best.-Nr.	Preis in CHF ohne MwSt.
<b>BASIC LINE N-V Smart</b>	Ausstattungsvariante Smart	690 x 900 mm	400–700 mm	<b>381 885</b>	<b>2.950,00</b>
<b>BASIC LINE N-V Emotion</b>	Ausstattungsvariante Emotion	690 x 900 mm	400–700 mm		<b>3.760,00</b>
<b>BASIC LINE N-V Design</b>	Ausstattungsvariante Design	mit abgeklappter Tablettrutsche: T 775 mm	400–700 mm		<b>4.150,00</b>
		mit hochgeklappter Tablettrutsche: T 990 mm			
<b>Für alle N-V</b>			Mehrpreis bis 1000 mm Breite		<b>250,00</b>
			Mehrpreis bis 1300 mm Breite		<b>440,00</b>
			Mehrpreis bis 1600 mm Breite		<b>660,00</b>
			Mehrpreis bis max. 1900 mm Breite		<b>820,00</b>

Grund- und Serienausstattung				Smart	Emotion	Design	Mehrpreis in CHF ohne MwSt.
Korpusfarbe	Seitenwangen und Blenden pulverbeschichtet	verkehrsgrau B, RAL 7043		☉	☉	☉	
		BLANCO Farben (siehe Seite 155)		–	○	○	<b>710,00</b>
Frontverkleidung  (Bedienseitige Verkleidung nicht möglich bei beheizbarem Unterbau)	Feinblech, doppelseitig elektrolytisch verzinkt, pulverbeschichtet, BLANCO Farben (siehe Seite 155)	kundenseitig	bis 800 mm	–	☉	–	
			Mehrpreis pro 400 mm				<b>110,00</b>
	Frontverkleidung Resopal <sup>2</sup>	kundenseitig	bis 800 mm	–	–	☉	
			Mehrpreis pro 400 mm				<b>150,00</b>
		bedienseitig, ausgeführt als Flügel-türen	bis 800 mm	–	○	–	<b>950,00</b>
			Mehrpreis pro 400 mm				<b>110,00</b>
Tablettrutsche  (Die serienmässige Tablettrutsche ist kundenseitig montiert, kann auf Wunsch aber auch bedienseitig angebracht werden.)	Edelstahl Rundrohr, abklappbar	kundenseitig	bis 800 mm	○	☉	☉	je <b>700,00</b> ohne Mehrpreis Preis auf Anfrage
		bedienseitig		○	○	○	
	☺ kundenseitig (785 mm Höhe)		○	①	☉		
	☺ bedienseitig (785 mm Höhe)		○	○	○		
			Mehrpreis pro 400 mm				<b>80,00</b>
	Edelstahl glatt, abklappbar	kundenseitig	bis 800 mm	○	①	–	je <b>700,00</b> Preis auf Anfrage
		bedienseitig		○	○	–	
		☺ kundenseitig (785 mm Höhe)		○	①	–	
		☺ bedienseitig (785 mm Höhe)		○	○	–	
			Mehrpreis pro 400 mm				<b>80,00</b>



Grund- und Serienausstattung				Smart	Emotion	Design	Mehrpreis in CHF ohne MwSt.
Tablettrutsche  (Die serienmässige Tablettrutsche ist kundenseitig montiert, kann auf Wunsch aber auch bedienseitig angebracht werden.)	Resopal <sup>2</sup> , abklappbar	■ kundenseitig	bis 800 mm	-	-	⊙	je <b>1.050,00</b> ohne Mehrpreis
		■ bedienseitig		-	-	○	
		☺ kundenseitig (785 mm Höhe)		-	-	①	
		☺ bedienseitig (785 mm Höhe)		-	-	○	
		Mehrpreis pro 400 mm					
<b>Zusatzausstattung</b>							
Tellerrutsche	Edelstahl glatt, abklappbar	● kundenseitig	bis 800 mm	○	①	-	je <b>650,00</b> Preis auf Anfrage
		● bedienseitig		○	○	-	
		Mehrpreis pro 400 mm			<b>70,00</b>		
	Resopal <sup>2</sup> , abklappbar	● kundenseitig	bis 800 mm	-	-	Ⓜ	je <b>990,00</b> Preis auf Anfrage
		● bedienseitig		-	-	Ⓜ	
Mehrpreis pro 400 mm				<b>110,00</b>			
Abstellbord stirnseitig links/rechts	Edelstahl Rundrohr, abklappbar	■ auf Höhe Tablettrutsche		○	○	○	je <b>630,00</b>
		☺ auf reduzierter Höhe der Tablettrutschen (785 mm Höhe)		○	○	○	
	Edelstahl glatt, abklappbar	● auf Höhe Tellerrutsche		○	○	-	je <b>630,00</b>
		■ auf Höhe Tablettrutsche		○	○	-	
	Resopal <sup>2</sup> , abklappbar	● auf Höhe Tellerrutsche		-	-	○	je <b>1.100,00</b>
		■ auf Höhe Tablettrutsche		-	-	○	
Abdeckung Schalterblende	zum Abdecken der Schalter und Bedienelemente		bis 800 mm	-	○	○	<b>160,00</b>
			801-1500 mm				<b>180,00</b>
			1501-1900 mm				<b>200,00</b>
Zusatz-Steckdosen	Zwei CH-Steckdosen mit je 230 V, bedienseitig in die Innenseite der rechten Seitenwange eingebaut, die Leistungsaufnahme der Steckdosen für den Anschluss externer Geräte richtet sich nach der Ausstattung des Geräts.			○	○	○	<b>320,00</b>
Stromanschluss	mit 16 A CEE-Stecker, 400 V			○	○	○	<b>90,00</b>
Grundboden	aus Edelstahl, beispielsweise zum Einstellen von BLANCOTHERM 420 KBUH/KBRUH		bis 800 mm	-	○	○	<b>450,00</b>
			801-1200 mm				<b>480,00</b>
			1201-1600 mm				<b>520,00</b>
			1601-1900 mm				<b>580,00</b>
Modulverbinder	Modulverbindungs-Satz zur festen Verbindung von zwei Buffets, inkl. Profilblende zum Abdecken des Spalts zwischen zwei Modulen			○	○	○	<b>250,00</b>
Aufstellung	Edelstahl-Rollen ø 125 mm, 4 Lenkrollen, davon 2 mit Feststeller			○	○	○	<b>280,00</b>
	Edelstahl-Stellfüsse			-	○	○	<b>250,00</b>
Sockelblende  (nur in Verbindung mit Stellfüssen bestellbar)	kundenseitig		bis 800 mm	-	○	○	<b>210,00</b>
			801-1500 mm				<b>250,00</b>
			1501-2200 mm				<b>290,00</b>
	bedienseitig		bis 800 mm	-	○	○	<b>210,00</b>
			801-1500 mm				<b>250,00</b>
			1501-2200 mm				<b>290,00</b>
	stirnseitig links				-	○	○
stirnseitig rechts				-	○	○	<b>150,00</b>

- Tablettrutsche auf 885 mm Höhe für Smart, Emotion, Design oder auf 735 mm Höhe für Kids
  - Tellerrutsche bündig mit der Abdeckung auf 900 mm Höhe für Smart, Emotion, Design oder auf 750 mm Höhe für Kids
  - ☺ Reduzierte Höhe für Kinderverpflegung
- <sup>2</sup> Resopal-Verkleidungen, -Abstellborde, -Teller- und -Tablettrutschen im gleichen Dekor/Farbe. Belegt mit Resopal-Schichtstoff „Colours“ oder „Woods“.

- ⊙ serienmässig (ohne Mehrpreis)
- ① optional
- Ⓜ optional (Minderpreis)
- nicht möglich

# BASIC LINE S-3 – Suppenstation analog 3 x GN 1/1

- Edelstahl-Abdeckung mit eingebautem, beheizbarem 10-l-Spring-Suppentopf (bedienseitig links oder rechts eingebaut)
- Optional mit eingebautem, beheiztem Tellerspender TSE-H1 18-33 ET: 684 mit 8 niedrigen Tellerführungsstäben für Suppenschalen
- Zwei CH-Steckdosen mit je 230 V zum Anschluss von Suppentopf und Tellerspender
- Rollen ø 75 mm, 4 Lenk-Zwillingsrollen, davon 2 mit Feststeller
- Korpus (Seitenwangen und Blenden) pulverbeschichtet in Verkehrsgrau B (RAL 7043)



BASIC LINE S-3, Ausstattungsvariante Emotion, Suppentopf bedienseitig rechts eingebaut

Modell	Modul-Bezeichnung	Aussenmasse B x T x H (mm)	Leistung/ Elektr. Anschl.	Gewicht <sup>1</sup> (kg)	Best.-Nr.	Preis in CHF ohne MwSt.
<b>BASIC LINE S-3 Smart</b>	Ausstattungsvariante Smart	1255 x 690 x 1050 mm	230 V, 1N PE, abhängig von Ausstattung	75 kg	<b>381 891</b>	<b>4.570,00</b>
<b>BASIC LINE S-3 Emotion</b>	Ausstattungsvariante Emotion	1255 x 690 x 1050 mm mit abgeklappter Tabletrutsche: T 775 mm	230 V, 1N PE, abhängig von Ausstattung	85 kg		<b>5.260,00</b>
<b>BASIC LINE S-3 Design</b>	Ausstattungsvariante Design	mit hochgeklappter Tabletrutsche: T 990 mm	230 V, 1N PE, abhängig von Ausstattung	95 kg		<b>5.870,00</b>
<b>Ersatz-Suppentopf</b>	10 l Suppentopf (ohne Heizelement)				<b>574 718</b>	<b>450,00</b>

Grund- und Serienausstattung			Smart	Emotion	Design	Mehrpreis in CHF ohne MwSt.
Korpusfarbe	Seitenwangen und Blenden pulverbeschichtet	verkehrsgrau B, RAL 7043	⊙	⊙	⊙	
		BLANCO Farben (siehe Seite 155)	-	○	○	<b>710,00</b>
Frontverkleidung	Feinblech, doppelseitig elektrolytisch verzinkt, pulverbeschichtet, BLANCO Farben (siehe Seite 155)	kundenseitig	-	⊙	-	
		bedienseitig	-	○	-	<b>1.050,00</b>
	Frontverkleidung Resopal <sup>2</sup>	kundenseitig	-	-	⊙	
		bedienseitig	-	-	○	<b>1.250,00</b>
Suppentopf	10 l Suppentopf (mit Heizelement)	Bedienseitig rechts oder links eingebaut (Bitte bei der Bestellung angeben)	⊙	⊙	⊙	
Tellerspender	TSE-H1, Tellerspender für Suppenstation (auf der gegenüberliegenden Seite des Suppentopfes eingebaut)		○	○	○	<b>1.620,00</b>
(Bei eingebauten Tellerspender muss eine kunden- und bedienseitige Frontverkleidung gewählt werden.)	② <b>Smart:</b> kunden- und bedienseitige Frontverkleidung für Tellerspender, Feinblech, doppelseitig elektrolytisch verzinkt, pulverbeschichtet, Verkehrsgrau B, RAL 7043 ③ <b>Emotion:</b> zusätzliche bedienseitige Frontverkleidung, Feinblech, doppelseitig elektrolytisch verzinkt, pulverbeschichtet, BLANCO Farben (siehe Seite 155) ④ <b>Design:</b> zusätzliche bedienseitige Frontverkleidung, Frontverkleidung Resopal <sup>2</sup>		②	③	④	② <b>1.870,00</b> ③ <b>1.050,00</b> ④ <b>1.250,00</b>

Grund- und Serienausstattung			Smart	Emotion	Design	Mehrpreis in CHF ohne MwSt.
(Die serienmässige Tabletrutsche ist kundenseitig montiert, kann auf Wunsch aber auch bedienseitig angebracht werden.)	Edelstahl Rundrohr, abklappbar	■ kundenseitig	○	⊗	⤵	je 690,00
		bedienseitig	○	○	○	ohne Mehrpreis
		☺ kundenseitig (785 mm Höhe)	○	①	⤵	je 510,00
		☺ bedienseitig (785 mm Höhe)	○	○	○	
	Edelstahl glatt, abklappbar	■ kundenseitig	○	①	-	je 690,00
		bedienseitig	○	○	-	je 100,00
		☺ kundenseitig (785 mm Höhe)	○	①	-	
		☺ bedienseitig (785 mm Höhe)	○	○	-	
	Resopal <sup>2</sup> , abklappbar	■ kundenseitig	-	-	⊗	je 1.200,00
		bedienseitig	-	-	○	ohne Mehrpreis
		☺ kundenseitig (785 mm Höhe)	-	-	①	
		☺ bedienseitig (785 mm Höhe)	-	-	○	
<b>Zusatzausstattung</b>						
Tellerrutsche	Edelstahl glatt, abklappbar	● kundenseitig	○	①	-	je 610,00
		bedienseitig	○	○	-	je 30,00
	Resopal <sup>2</sup> , abklappbar	● kundenseitig	-	-	⤵	je 1.050,00
		bedienseitig	-	-	⤵	je 440,00
Abstellbord stirnseitig links/rechts	Edelstahl Rundrohr, abklappbar	■ auf Höhe Tabletrutsche	○	○	○	je 630,00
		☺ auf reduzierter Höhe der Tabletrutschen (785 mm Höhe)	○	○	○	
	Edelstahl glatt, abklappbar	● auf Höhe Tellerrutsche	○	○	-	je 630,00
		■ auf Höhe Tabletrutsche	○	○	-	
	☺ auf reduzierter Höhe der Tabletrutschen (785 mm Höhe)	○	○	-		
		○	○	-		
	Resopal <sup>2</sup> , abklappbar	● auf Höhe Tellerrutsche	-	-	○	je 1.100,00
		■ auf Höhe Tabletrutsche	-	-	○	
☺ auf reduzierter Höhe der Tabletrutschen (785 mm Höhe)		-	-	○		
Abdeckung Schalterblende	zum Abdecken der Schalter und Bedienelemente		-	○	○	160,00
Stromanschluss	mit 16 A CEE-Stecker, 400 V		○	○	○	90,00
Grundboden	aus Edelstahl, beispielsweise zum Einstellen von BLANCOTHERM 420 KBUH/KBRUH		-	○	○	440,00
Modulverbinder	Modulverbindungs-Satz zur festen Verbindung von zwei Buffets, inkl. Profilblende zum Abdecken des Spalts zwischen zwei Modulen		○	○	○	250,00
Aufstellung	Edelstahl-Rollen ø 125 mm, 4 Lenkrollen, davon 2 mit Feststeller		○	○	○	280,00
	Edelstahl-Stellfüsse		-	○	○	250,00
Sockelblende  (nur in Verbindung mit Stellfüssen bestellbar)	kundenseitig		-	○	○	250,00
	bedienseitig		-	○	○	250,00
	stirnseitig links		-	○	○	150,00
	stirnseitig rechts		-	○	○	150,00

■ Tabletrutsche auf 885 mm Höhe für Smart, Emotion, Design oder auf 735 mm Höhe für Kids

● Tellerrutsche bündig mit der Abdeckung auf 900 mm Höhe für Smart, Emotion, Design oder auf 750 mm Höhe für Kids

☺ Reduzierte Höhe für Kinderverpflegung

<sup>1</sup> Gewichtsangabe für Serienausstattung. Das tatsächliche Gewicht ist abhängig von den gewählten Optionen.

<sup>2</sup> Resopal-Verkleidungen, -Abstellborde, -Teller- und -Tabletrutschen im gleichen Dekor/Farbe. Belegt mit Resopal-Schichtstoff „Colours“ oder „Woods“.

⊗ serienmässig (ohne Mehrpreis)  
 ○ ① optional  
 ⤵ optional (Minderpreis)  
 - nicht möglich  
 ② ③ ④ erforderlich für optionalen Tellerspender

# BASIC LINE S-4 – Suppenstation analog 4 x GN 1/1

- Edelstahl-Abdeckung mit eingebautem, beheizbarem 10-l-Spring-Suppentopf (bedienseitig links oder rechts eingebaut)
- Optional mit eingebautem, beheiztem Tellerspender TSE-H1 18-33 ET: 684 mit 8 niedrigen Tellerführungsstäben für Suppenschalen
- Zwei CH-Steckdosen mit je 230 V zum Anschluss von Suppentopf und Tellerspender
- Rollen ø 75 mm, 4 Lenk-Zwillingsrollen, davon 2 mit Feststeller
- Korpus (Seitenwangen und Blenden) pulverbeschichtet in Verkehrsgrau B (RAL 7043)



BASIC LINE S-4, Ausstattungsvariante Design

Modell	Modul-Bezeichnung	Aussenmasse B x T x H (mm)	Leistung/ Elektr. Anschl.	Gewicht <sup>1</sup> (kg)	Best.-Nr.	Preis in CHF ohne MwSt.
<b>BASIC LINE S-4 Smart</b>	Ausstattungsvariante Smart	1595 x 690 x 1050 mm	230 V, 1N PE, abhängig von Ausstattung	85 kg	<b>381 892</b>	<b>5.050,00</b>
<b>BASIC LINE S-4 Emotion</b>	Ausstattungsvariante Emotion	1595 x 690 x 1050 mm mit abgeklappter Tabletrutsche: T 775 mm	230 V, 1N PE, abhängig von Ausstattung	100 kg		<b>5.800,00</b>
<b>BASIC LINE S-4 Design</b>	Ausstattungsvariante Design	mit hochgeklappter Tabletrutsche: T 990 mm	230 V, 1N PE, abhängig von Ausstattung	115 kg		<b>6.550,00</b>
<b>Ersatz-Suppentopf</b>	10 l Suppentopf (ohne Heizelement)				<b>574 718</b>	<b>450,00</b>

Grund- und Serienausstattung			Smart	Emotion	Design	Mehrpreis in CHF ohne MwSt.
Korpusfarbe	Seitenwangen und Blenden pulverbeschichtet	verkehrsgrau B, RAL 7043	⊙	⊙	⊙	
		BLANCO Farben (siehe Seite 155)	-	○	○	<b>710,00</b>
Frontverkleidung	Feinblech, doppelseitig elektrolytisch verzinkt, pulverbeschichtet, BLANCO Farben (siehe Seite 155)	kundenseitig	-	⊙	-	
		bedienseitig	-	○	-	<b>1.250,00</b>
	Frontverkleidung Resopal <sup>2</sup>	kundenseitig	-	-	⊙	
		bedienseitig	-	-	○	<b>1.450,00</b>
Suppentopf	10 l Suppentopf (mit Heizelement)	Bedienseitig rechts oder links eingebaut (Bitte bei der Bestellung angeben)	⊙	⊙	⊙	
Tellerspender	TSE-H1, Tellerspender für Suppenstation (auf der gegenüberliegenden Seite des Suppentopfes eingebaut)		○	○	○	<b>1.620,00</b>
(Bei eingebauten Tellerspender muss eine kunden- und bedienseitige Frontverkleidung gewählt werden.)	② <b>Smart:</b> kunden- und bedienseitige Frontverkleidung für Tellerspender, Feinblech, doppelseitig elektrolytisch verzinkt, pulverbeschichtet, Verkehrsgrau B, RAL 7043 ③ <b>Emotion:</b> zusätzliche bedienseitige Frontverkleidung, Feinblech, doppelseitig elektrolytisch verzinkt, pulverbeschichtet, BLANCO Farben (siehe Seite 155) ④ <b>Design:</b> zusätzliche bedienseitige Frontverkleidung, Frontverkleidung Resopal <sup>2</sup>		②	③	④	② <b>2.190,00</b> ③ <b>1.250,00</b> ④ <b>1.450,00</b>

Grund- und Serienausstattung			Smart	Emotion	Design	Mehrpriest in CHF ohne MwSt.
(Die serienmässige Tabletrutsche ist kundenseitig montiert, kann auf Wunsch aber auch bedienseitig angebracht werden.)	Edelstahl Rundrohr, abklappbar	■ kundenseitig	○	⊗	⤵	○ je <b>750,00</b>
		■ bedienseitig	○	○	○	① ohne Mehrpreis
		⊗ kundenseitig (785 mm Höhe)	○	①	⤵	⤵ je <b>550,00</b>
		⊗ bedienseitig (785 mm Höhe)	○	○	○	
	Edelstahl glatt, abklappbar	■ kundenseitig	○	①	-	○ je <b>750,00</b>
		■ bedienseitig	○	○	-	① je <b>100,00</b>
		⊗ kundenseitig (785 mm Höhe)	○	①	-	
		⊗ bedienseitig (785 mm Höhe)	○	○	-	
	Resopal <sup>2</sup> , abklappbar	■ kundenseitig	-	-	⊗	○ je <b>1.300,00</b>
		■ bedienseitig	-	-	○	① ohne Mehrpreis
		⊗ kundenseitig (785 mm Höhe)	-	-	①	
		⊗ bedienseitig (785 mm Höhe)	-	-	○	
<b>Zusatzausstattung</b>						
Tellerrutsche	Edelstahl glatt, abklappbar	● kundenseitig	○	①	-	○ je <b>680,00</b>
		● bedienseitig	○	○	-	① je <b>20,00</b>
	Resopal <sup>2</sup> , abklappbar	● kundenseitig	-	-	⤵	○ je <b>1.100,00</b>
		● bedienseitig	-	-	⤵	⤵ je <b>420,00</b>
Abstellbord stirnseitig links/rechts	Edelstahl Rundrohr, abklappbar	■ auf Höhe Tabletrutsche	○	○	○	je <b>630,00</b>
		⊗ auf reduzierter Höhe der Tabletrutschen (785 mm Höhe)	○	○	○	
	Edelstahl glatt, abklappbar	● auf Höhe Tellerrutsche	○	○	-	je <b>630,00</b>
		■ auf Höhe Tabletrutsche	○	○	-	
	⊗ auf reduzierter Höhe der Tabletrutschen (785 mm Höhe)	○	○	-		
		○	○	-		
	Resopal <sup>2</sup> , abklappbar	● auf Höhe Tellerrutsche	-	-	○	je <b>1.100,00</b>
		■ auf Höhe Tabletrutsche	-	-	○	
⊗ auf reduzierter Höhe der Tabletrutschen (785 mm Höhe)		-	-	○		
Abdeckung Schalterblende	zum Abdecken der Schalter und Bedienelemente		-	○	○	<b>180,00</b>
Stromanschluss	mit 16 A CEE-Stecker, 400 V		○	○	○	<b>90,00</b>
Grundboden	aus Edelstahl, beispielsweise zum Einstellen von BLANCOTHERM 420 KBUH/KBRUH		-	○	○	<b>560,00</b>
Modulverbinder	Modulverbindungs-Satz zur festen Verbindung von zwei Buffets, inkl. Profilblende zum Abdecken des Spalts zwischen zwei Modulen		○	○	○	<b>250,00</b>
Aufstellung	Edelstahl-Rollen ø 125 mm, 4 Lenkrollen, davon 2 mit Feststeller		○	○	○	<b>280,00</b>
	Edelstahl-Stellfüsse		-	○	○	<b>250,00</b>
Sockelblende (nur in Verbindung mit Stellfüssen bestellbar)	kundenseitig		-	○	○	<b>275,00</b>
	bedienseitig		-	○	○	<b>275,00</b>
	stirnseitig links		-	○	○	<b>150,00</b>
	stirnseitig rechts		-	○	○	<b>150,00</b>

■ Tabletrutsche auf 885 mm Höhe für Smart, Emotion, Design oder auf 735 mm Höhe für Kids

● Tellerrutsche bündig mit der Abdeckung auf 900 mm Höhe für Smart, Emotion, Design oder auf 750 mm Höhe für Kids

⊗ Reduzierte Höhe für Kinderverpflegung

<sup>1</sup> Gewichtsangabe für Serienausstattung. Das tatsächliche Gewicht ist abhängig von den gewählten Optionen.

<sup>2</sup> Resopal-Verkleidungen, -Abstellborde, -Teller- und -Tabletrutschen im gleichen Dekor/Farbe. Belegt mit Resopal-Schichtstoff „Colours“ oder „Woods“.

⊗ serienmässig (ohne Mehrpreis)  
 ○ ① optional  
 ⤵ optional (Minderpreis)  
 - nicht möglich  
 ② ③ ④ erforderlich für optionalen Tellerspender

## BASIC LINE K-4 – Kassenstand

- Kassentisch bedienseitig rechts oder links auswählbar
- Mit Edelstahl-Abdeckung
- Edelstahl-Tischplatte mit Durchbruch zur Kabelführung
- Mit Schublade unterhalb der Edelstahl-Tischplatte
- 2 Steckdosen mit je 230 V
- Im Fussraum schräg eingebaute Fussaufflage
- Rollen ø 75 mm, 4 Lenk-Zwillingsrollen, davon 2 mit Feststeller
- Korpus (Seitenwangen und Blenden) pulverbeschichtet in Verkehrsgrau B (RAL 7043)



BASIC LINE K-4,  
Ausstattungsvariante Design,  
mit Kassentisch bedienseitig links

Modell	Modul-Bezeichnung	Aussenmasse B x T x H (mm)	Leistung/ Elektr. Anschl.	Gewicht <sup>1</sup> (kg)	Best.-Nr.	Preis in CHF ohne MwSt.
<b>BASIC LINE K-4 Smart</b>	Ausstattungsvariante Smart	1595 x 690 x 900 mm	230 V, 1N PE, abhängig von Ausstattung	95 kg	<b>381 890</b>	<b>5.550,00</b>
<b>BASIC LINE K-4 Emotion</b>	Ausstattungsvariante Emotion	1595 x 690 x 900 mm mit abgeklappter Tablettrutsche: T 775 mm	230 V, 1N PE, abhängig von Ausstattung	100 kg		<b>7.240,00</b>
<b>BASIC LINE K-4 Design</b>	Ausstattungsvariante Design	mit hochgeklappter Tablettrutsche: T 990 mm	230 V, 1N PE, abhängig von Ausstattung	115 kg		<b>7.800,00</b>

Grund- und Serienausstattung			Smart	Emotion	Design	Mehrpreis in CHF ohne MwSt.
Korpusfarbe	Seitenwangen und Blenden pulverbeschichtet	verkehrsgrau B, RAL 7043	⊗	⊗	⊗	
		BLANCO Farben (siehe Seite 155)	–	○	○	<b>710,00</b>
Frontverkleidung kundenseitig	Feinblech, doppelseitig elektrolytisch verzinkt, pulverbeschichtet, BLANCO Farben (siehe Seite 155)	verkehrsgrau B, RAL 7043	⊗	⊗	–	
		BLANCO Farben (siehe Seite 155)	–	○	–	ohne Mehrpreis
	Frontverkleidung Resopal <sup>2</sup>		–	–	⊗	
Kassentisch		Bedienseitig rechts oder links eingebaut (Bitte bei der Bestellung angeben)	⊗	⊗	⊗	



Grund- und Serienausstattung			Smart	Emotion	Design	Mehrpreis in CHF ohne MwSt.
Tablettrutsche	Edelstahl Rundrohr, abklappbar	■ kundenseitig	○	⊙	Ⓜ	je 750,00 ohne Mehrpreis
		Ⓜ kundenseitig (785 mm Höhe)	○	①	Ⓜ	je 550,00
	Edelstahl glatt, abklappbar	■ kundenseitig	○	①	—	je 750,00 je 100,00
		Ⓜ kundenseitig (785 mm Höhe)	○	①	—	
	Resopal <sup>2</sup> , abklappbar	■ kundenseitig	—	—	⊙	① ohne Mehrpreis
		Ⓜ kundenseitig (785 mm Höhe)	—	—	①	
<b>Zusatzausstattung</b>						
Tellerrutsche	Edelstahl glatt, abklappbar	● kundenseitig	○	①	—	je 680,00 je 20,00
	Resopal <sup>2</sup> , abklappbar	● kundenseitig	—	—	Ⓜ	je 420,00
Abstellbord stirnseitig links/rechts	Edelstahl Rundrohr, abklappbar	■ auf Höhe Tablettrutsche	○	○	○	je 630,00
		Ⓜ auf reduzierter Höhe der Tablettrutschen (785 mm Höhe)	○	○	○	
	Edelstahl glatt, abklappbar	● auf Höhe Tellerrutsche	○	○	—	je 630,00
		■ auf Höhe Tablettrutsche	○	○	—	
		Ⓜ auf reduzierter Höhe der Tablettrutschen (785 mm Höhe)	○	○	—	
	Resopal <sup>2</sup> , abklappbar	● auf Höhe Tellerrutsche	—	—	○	je 1.100,00
■ auf Höhe Tablettrutsche		—	—	○		
Ⓜ auf reduzierter Höhe der Tablettrutschen (785 mm Höhe)		—	—	○		
Stromanschluss	mit 16 A CEE-Stecker, 400 V		○	○	○	90,00
Modulverbinder	Modulverbindungs-Satz zur festen Verbindung von zwei Buffets, inkl. Profilblende zum Abdecken des Spalts zwischen zwei Modulen		○	○	○	250,00
Aufstellung	Edelstahl-Rollen ø 125 mm, 4 Lenkrollen, davon 2 mit Feststeller		○	○	○	280,00
	Edelstahl-Stellfüsse		—	○	○	250,00
Sockelblende (nur in Verbindung mit Stellfüssen bestellbar)	kundenseitig		—	○	○	275,00
	bedienseitig		—	○	○	275,00
	stirnseitig links		—	○	○	150,00
	stirnseitig rechts		—	○	○	150,00

■ Tablettrutsche auf 885 mm Höhe für Smart, Emotion, Design oder auf 735 mm Höhe für Kids

● Tellerrutsche bündig mit der Abdeckung auf 900 mm Höhe für Smart, Emotion, Design oder auf 750 mm Höhe für Kids

Ⓜ Reduzierte Höhe für Kinderverpflegung

<sup>1</sup> Gewichtsangabe für Serienausstattung. Das tatsächliche Gewicht ist abhängig von den gewählten Optionen.

<sup>2</sup> Resopal-Verkleidungen, -Abstellborde, -Teller- und -Tablettrutschen im gleichen Dekor/Farbe. Belegt mit Resopal-Schichtstoff „Colours“ oder „Woods“.

⊙ serienmässig (ohne Mehrpreis)  
○ ① optional  
Ⓜ optional (Minderpreis)  
— nicht möglich

## BASIC LINE E-V – Einfahrwand variabel




- Mit Edelstahl-Abdeckung
- Für das Einfahren von Spendern, der BLANCO COOK Frontcooking-Station oder anderen Produkten zur Speisenausgabe
- Aufstellung nur zwischen zwei Modulen möglich (modulhängend)
- Modulbreite variabel, frei wählbar zwischen 550–2000 mm (Einfahrnische)
- Korpus pulverbeschichtet in Verkehrsgrau B (RAL 7043)



BASIC LINE E-V,  
Ausstattungsvariante Emotion


Modell	Modul-Bezeichnung	Höhe (mm)	Variable Breite	Best.-Nr.	Preis in CHF ohne MwSt.
BASIC LINE E-V Smart	Ausstattungsvariante Smart	900 mm	550–800 mm	381 886	1.520,00
BASIC LINE E-V Emotion	Ausstattungsvariante Emotion	900 mm	550–800 mm		2.220,00
BASIC LINE E-V Design	Ausstattungsvariante Design		550–800 mm		2.990,00
Für alle E-V				Mehrpreis bis 1500 mm Breite	270,00
				Mehrpreis bis max. 2000 mm Breite	540,00

Grund- und Serienausstattung				Smart	Emotion	Design	Mehrpreis in CHF ohne MwSt.
Korpusfarbe	Seitenwangen und Blenden pulverbeschichtet	verkehrsgrau B, RAL 7043		⊙	⊙	⊙	
		BLANCO Farben (siehe Seite 155)		–	○	○	710,00
Frontverkleidung, kundenseitig	Feinblech, doppelseitig elektrolytisch verzinkt, pulverbeschichtet, BLANCO Farben (siehe Seite 155)	verkehrsgrau B, RAL 7043	bis 800 mm	⊙	⊙	–	
		BLANCO Farben (siehe Seite 155)		–	○	–	ohne Mehrpreis
		Mehrpreis pro 400 mm					110,00
	Frontverkleidung Resopal <sup>2</sup>	kundenseitig	bis 800 mm	–	–	⊙	
		Mehrpreis pro 400 mm					150,00

Grund- und Serienausstattung				Smart	Emotion	Design	Mehrpreis in CHF ohne MwSt.
Tablettrutsche	Edelstahl Rundrohr, abklappbar	■ kundenseitig	bis 800 mm	<input type="radio"/>	<input checked="" type="radio"/>	<input checked="" type="radio"/>	je <b>700,00</b>
		 kundenseitig (785 mm Höhe)		<input type="radio"/>	<input type="radio"/>	<input checked="" type="radio"/>	① ohne Mehrpreis Preis auf Anfrage
	Mehrpreis pro 400 mm			<b>80,00</b>			
	Edelstahl glatt, abklappbar	■ kundenseitig	bis 800 mm	<input type="radio"/>	<input type="radio"/>	<input type="radio"/>	je <b>700,00</b>
		 kundenseitig (785 mm Höhe)		<input type="radio"/>	<input type="radio"/>	<input type="radio"/>	① Preis auf Anfrage
	Mehrpreis pro 400 mm			<b>80,00</b>			
Resopal <sup>2</sup> , abklappbar	■ kundenseitig	bis 800 mm	-	-	<input checked="" type="radio"/>	① ohne Mehrpreis	
	 kundenseitig (785 mm Höhe)		-	-	<input type="radio"/>		
	Mehrpreis pro 400 mm			<b>150,00</b>			
<b>Zusatzausstattung</b>							
Tellerrutsche	Edelstahl glatt, abklappbar	● kundenseitig	bis 800 mm	<input type="radio"/>	<input type="radio"/>	<input type="radio"/>	je <b>650,00</b>
		Mehrpreis pro 400 mm			<b>70,00</b>		
	Resopal <sup>2</sup> , abklappbar	● kundenseitig	bis 800 mm	-	-	<input checked="" type="radio"/>	<input checked="" type="radio"/>
Mehrpreis pro 400 mm				<b>110,00</b>			
Sockelblende	kundenseitig	bis 800 mm	-	<input type="radio"/>	<input type="radio"/>	<b>210,00</b>	
		801-1500 mm				<b>250,00</b>	
		1501-2200 mm				<b>290,00</b>	

■ Tablettrutsche auf 885 mm Höhe für Smart, Emotion, Design oder auf 735 mm Höhe für Kids

● Tellerrutsche bündig mit der Abdeckung auf 900 mm Höhe für Smart, Emotion, Design oder auf 750 mm Höhe für Kids

 Reduzierte Höhe für Kinderverpflegung

<sup>2</sup> Resopal-Verkleidungen, -Abstellborde, -Teller- und -Tablettrutschen im gleichen Dekor/Farbe. Belegt mit Resopal-Schichtstoff „Colours“ oder „Woods“.

serienmässig (ohne Mehrpreis)  
 ① optional  
 optional (Minderpreis)  
 - nicht möglich

## BASIC LINE A-V – Anfahrwand variabel

- Mit Edelstahl-Abdeckung
- Für das Einfahren von Spendern, der BLANCO COOK Frontcooking-Station oder anderen Produkten zur Speisenausgabe
- Modulbreite variabel, frei wählbar zwischen 800–2200 mm (Nischenmass 550–1950 mm)
- 2 Steckdosen mit je 230 V
- Rollen ø 75 mm, 4 Lenk-Zwillingsrollen, davon 2 mit Feststeller
- Korpus (Seitenwangen und Blenden) pulverbeschichtet in Verkehrsgrau B (RAL 7043)



BASIC LINE A-V,  
Ausstattungsvariante Emotion

Modell	Modul-Bezeichnung	Aussenmasse T x H (mm)	Variable Breite	Best.-Nr.	Preis in CHF ohne MwSt.
<b>BASIC LINE A-V Smart</b>	Ausstattungsvariante Smart	690 x 900 mm	800 mm	<b>381 887</b>	<b>4.350,00</b>
<b>BASIC LINE A-V Emotion</b>	Ausstattungsvariante Emotion	690 x 900 mm mit abgeklappter Tablettrutsche: T 775 mm	800 mm		<b>4.950,00</b>
<b>BASIC LINE A-V Design</b>	Ausstattungsvariante Design	mit hochgeklappter Tablettrutsche: T 990 mm	800 mm		<b>5.800,00</b>
<b>Für alle A-V</b>			Mehrpreis bis 1300 mm Breite		<b>290,00</b>
			Mehrpreis bis 1800 mm Breite		<b>590,00</b>
			Mehrpreis bis max. 2200 mm Breite		<b>880,00</b>

Grund- und Serienausstattung				Smart	Emotion	Design	Mehrpreis in CHF ohne MwSt.
Korpusfarbe	Seitenwangen und Blenden pulverbeschichtet	verkehrsgrau B, RAL 7043		⊗	⊗	⊗	
		BLANCO Farben (siehe Seite 155)		–	○	○	<b>710,00</b>
Frontverkleidung, kundenseitig	Feinblech, doppelseitig elektrolytisch verzinkt, pulverbeschichtet, BLANCO Farben (siehe Seite 155)	verkehrsgrau B, RAL 7043	bis 800 mm	⊗	⊗	–	
		BLANCO Farben (siehe Seite 155)		–	○	–	ohne Mehrpreis
		Mehrpreis pro 400 mm					
Frontverkleidung Resopal <sup>2</sup>	kundenseitig	bis 800 mm		–	–	⊗	
		Mehrpreis pro 400 mm					

Grund- und Serienausstattung				Smart	Emotion	Design	Mehrpreis in CHF ohne MwSt.
Tablettrutsche	Edelstahl Rundrohr, abklappbar	■ kundenseitig	bis 800 mm	○	⊙	⬇	je <b>700,00</b> ① ohne Mehrpreis Preis auf Anfrage
		👤 kundenseitig (785 mm Höhe)		○	①	⬇	
	Mehrpreis pro 400 mm			<b>80,00</b>			
	Edelstahl glatt, abklappbar	■ kundenseitig	bis 800 mm	○	①	—	je <b>700,00</b> ① Preis auf Anfrage
		👤 kundenseitig (785 mm Höhe)		○	①	—	
	Mehrpreis pro 400 mm			<b>80,00</b>			
Resopal <sup>2</sup> , abklappbar	■ kundenseitig	bis 800 mm	—	—	⊙	① ohne Mehrpreis	
	👤 kundenseitig (785 mm Höhe)		—	—	①		
	Mehrpreis pro 400 mm			<b>150,00</b>			
Zusatzausstattung							
Tellerrutsche	Edelstahl glatt, abklappbar	● kundenseitig	bis 800 mm	○	①	—	je <b>650,00</b> ① Preis auf Anfrage
		Mehrpreis pro 400 mm			<b>70,00</b>		
	Resopal <sup>2</sup> , abklappbar	● kundenseitig	bis 800 mm	—	—	⬇	⬇ Preis auf Anfrage
Mehrpreis pro 400 mm			<b>110,00</b>				
Abstellbord stirnseitig links/rechts	Edelstahl Rundrohr, abklappbar	■ auf Höhe Tablettrutsche		○	○	○	je <b>630,00</b>
		👤 auf reduzierter Höhe der Tablettrutschen (785 mm Höhe)		○	○	○	
	Edelstahl glatt, abklappbar	● auf Höhe Tellerrutsche		○	○	—	je <b>630,00</b>
		■ auf Höhe Tablettrutsche		○	○	—	
	Resopal <sup>2</sup> , abklappbar	● auf Höhe Tellerrutsche		—	—	○	je <b>1.100,00</b>
		■ auf Höhe Tablettrutsche		—	—	○	
Stromanschluss			mit 16 A CEE-Stecker, 400 V			○ ○ ○	<b>90,00</b>
Modulverbinder			Modulverbindungs-Satz zur festen Verbindung von zwei Buffets, inkl. Profilblende zum Abdecken des Spalts zwischen zwei Modulen			○ ○ ○	<b>250,00</b>
Aufstellung			Edelstahl-Rollen ø 125 mm, 4 Lenkrollen, davon 2 mit Feststeller			○ ○ ○	<b>280,00</b>
			Edelstahl-Stellfüsse			— ○ ○	<b>250,00</b>
Sockelblende <small>(nur in Verbindung mit Stellfüssen bestellbar)</small>	kundenseitig	bis 800 mm	—	○	○	<b>210,00</b>	
		801–1500 mm				<b>250,00</b>	
		1501–2200 mm				<b>290,00</b>	
	bedienseitig	bis 800 mm	—	○	○	<b>290,00</b>	
		801–1500 mm				<b>320,00</b>	
		1501–2200 mm				<b>360,00</b>	
	stirnseitig links			— ○ ○			<b>150,00</b>
stirnseitig rechts			— ○ ○			<b>150,00</b>	

- Tablettrutsche auf 885 mm Höhe für Smart, Emotion, Design oder auf 735 mm Höhe für Kids
- Tellerrutsche bündig mit der Abdeckung auf 900 mm Höhe für Smart, Emotion, Design oder auf 750 mm Höhe für Kids
- 👤 Reduzierte Höhe für Kinderverpflegung
- <sup>2</sup> Resopal-Verkleidungen, -Abstellborde, -Teller- und -Tablettrutschen im gleichen Dekor/Farbe. Belegt mit Resopal-Schichtstoff „Colours“ oder „Woods“.

- ⊙ serienmässig (ohne Mehrpreis)
- ① optional
- ⬇ optional (Minderpreis)
- nicht möglich

## BASIC LINE IE-V – Inneneck variabel

- Mit Edelstahl-Abdeckung
- Winkelmaß variabel, frei wählbar zwischen 45° und 90°
- Rollen ø 75 mm, 4 Lenk-Zwillingsrollen, davon 2 mit Feststeller
- Korpus (Seitenwangen und Blenden) pulverbeschichtet in Verkehrsgrau B (RAL 7043)



BASIC LINE IE-V,  
Ausstattungsvariante Design

Modell	Modul-Bezeichnung	Aussenmasse T x H (mm)	Winkel	Best.-Nr.	Preis in CHF ohne MwSt.
BASIC LINE IE-V Smart	Ausstattungsvariante Smart	690 x 900 mm	45°	381 888	2.400,00
BASIC LINE IE-V Emotion	Ausstattungsvariante Emotion	690 x 900 mm	45°		2.950,00
BASIC LINE IE-V Design	Ausstattungsvariante Design	mit abgeklappter Tablettrutsche: T 775 mm	45°		3.850,00
		mit hochgeklappter Tablettrutsche: T 990 mm			
Für alle IE-V				Mehrpreis 46° bis 60°	90,00
				Mehrpreis bis 75°	190,00
				Mehrpreis bis 90°	270,00

Grund- und Serienausstattung				Smart	Emotion	Design	Mehrpreis in CHF ohne MwSt.
Korpusfarbe	Seitenwangen und Blenden pulverbeschichtet	verkehrsgrau B, RAL 7043		⊙	⊙	⊙	
		BLANCO Farben (siehe Seite 155)		-	○	○	710,00
Frontverkleidung, kundenseitig	Feinblech, doppelseitig elektrolytisch verzinkt, pulverbeschichtet, BLANCO Farben (siehe Seite 155)	verkehrsgrau B, RAL 7043	45°	⊙	⊙	-	
		BLANCO Farben (siehe Seite 155)		-	○	-	ohne Mehrpreis
		Mehrpreis pro weitere 14°					
Frontverkleidung Resopal <sup>2</sup>	kundenseitig		45°	-	-	⊙	
		Mehrpreis pro weitere 14°					



Tablettrutsche	Edelstahl Rundrohr, abklappbar	■ kundenseitig	45°	<input type="radio"/>	<input checked="" type="radio"/>	<input type="radio"/>	<input type="radio"/>	je <b>580,00</b>	
		☹ kundenseitig (785 mm Höhe)		<input type="radio"/>	<input type="radio"/>	<input checked="" type="radio"/>	<input checked="" type="radio"/>	ohne Mehrpreis Preis auf Anfrage	
	Mehrpreis pro weitere 14°							<b>50,00</b>	
	Edelstahl glatt, abklappbar	■ kundenseitig	45°	<input type="radio"/>	<input type="radio"/>	<input type="radio"/>	<input type="radio"/>	je <b>580,00</b>	
		☹ kundenseitig (785 mm Höhe)		<input type="radio"/>	<input type="radio"/>	<input type="radio"/>	<input type="radio"/>	Preis auf Anfrage	
	Mehrpreis pro weitere 14°							<b>50,00</b>	
Resopal <sup>2</sup> , abklappbar	■ kundenseitig	45°	-	-	<input checked="" type="radio"/>	<input type="radio"/>	ohne Mehrpreis		
	☹ kundenseitig (785 mm Höhe)		-	-	<input type="radio"/>	<input type="radio"/>			
	Mehrpreis pro weitere 14°							<b>70,00</b>	
<b>Zusatzausstattung</b>									
Tellerrutsche	Edelstahl glatt, abklappbar	● kundenseitig	45°	<input type="radio"/>	<input type="radio"/>	<input type="radio"/>	<input type="radio"/>	je <b>630,00</b>	
		Mehrpreis pro weitere 14°							<b>50,00</b>
	Resopal <sup>2</sup> , abklappbar	● kundenseitig	45°	-	-	<input checked="" type="radio"/>	<input checked="" type="radio"/>	Preis auf Anfrage	
Mehrpreis pro weitere 14°							<b>70,00</b>		
Modulverbinder	Modulverbindungs-Satz zur festen Verbindung von zwei Buffets, inkl. Profilblende zum Abdecken des Spalts zwischen zwei Modulen					<input type="radio"/>	<input type="radio"/>	<input type="radio"/>	<b>250,00</b>
Aufstellung	Edelstahl-Rollen ø 125 mm, 4 Lenkrollen, davon 2 mit Feststeller					<input type="radio"/>	<input type="radio"/>	<input type="radio"/>	<b>280,00</b>
	Edelstahl-Stellfüsse					-	<input type="radio"/>	<input type="radio"/>	<b>250,00</b>
Sockelblende  (nur in Verbindung mit Stellfüssen bestellbar)	kundenseitig	bis 45°	-	<input type="radio"/>	<input type="radio"/>		<b>210,00</b>		
		46°-60°					<b>250,00</b>		
		61°-65°					<b>270,00</b>		
		66°-90°					<b>290,00</b>		
	bedienseitig	bis 45°	-	<input type="radio"/>	<input type="radio"/>		<b>180,00</b>		
		46°-60°					<b>190,00</b>		
		61°-65°					<b>200,00</b>		
		66°-90°					<b>210,00</b>		
	stirnseitig links			-	<input type="radio"/>	<input type="radio"/>		<b>150,00</b>	
	stirnseitig rechts			-	<input type="radio"/>	<input type="radio"/>		<b>150,00</b>	

- Tabletrutsche auf 885 mm Höhe für Smart, Emotion, Design oder auf 735 mm Höhe für Kids
  - Tellerrutsche bündig mit der Abdeckung auf 900 mm Höhe für Smart, Emotion, Design oder auf 750 mm Höhe für Kids
  - ☹ Reduzierte Höhe für Kinderverpflegung
- <sup>2</sup> Resopal-Verkleidungen, -Abstellborde, -Teller- und -Tablettrutschen im gleichen Dekor/Farbe. Belegt mit Resopal-Schichtstoff „Colours“ oder „Woods“.

- ⊙ serienmässig (ohne Mehrpreis)
- optional
- ☹ optional (Minderpreis)
- nicht möglich

## BASIC LINE AE-V – Ausseneck variabel

- Mit Edelstahl-Abdeckung
- Winkelmaß variabel, frei wählbar zwischen 45° und 90°
- Rollen  $\varnothing$  75 mm, 4 Lenk-Zwillingsrollen, davon 2 mit Feststeller
- Korpus (Seitenwangen und Blenden) pulverbeschichtet in Verkehrsgrau B (RAL 7043)




BASIC LINE AE-V,  
Ausstattungsvariante Emotion

Modell	Modul-Bezeichnung	Aussenmasse T x H (mm)	Winkel	Best.-Nr.	Preis in CHF ohne MwSt.
<b>BASIC LINE AE-V Smart</b>	Ausstattungsvariante Smart	690 x 900 mm	45°	<b>381 889</b>	<b>2.250,00</b>
<b>BASIC LINE AE-V Emotion</b>	Ausstattungsvariante Emotion	690 x 900 mm	45°		<b>2.250,00</b>
<b>BASIC LINE AE-V Design</b>	Ausstattungsvariante Design		45°		<b>2.350,00</b>
<b>Für alle AE-V</b>				Mehrpriis 46° bis 60°	<b>90,00</b>
				Mehrpriis bis 75°	<b>190,00</b>
				Mehrpriis bis 90°	<b>270,00</b>

Grund- und Serienausstattung			Smart	Emotion	Design	Mehrpreis in CHF ohne MwSt.	
Korpusfarbe	Seitenwangen und Blenden pulverbeschichtet	verkehrsgrau B, RAL 7043	⊗	⊗	⊗		
		BLANCO Farben (siehe Seite 155)	-	○	○	710,00	
Frontverkleidung, kundenseitig	Feinblech, doppelseitig elektrolytisch verzinkt, pulverbeschichtet, BLANCO Farben (siehe Seite 155)	verkehrsgrau B, RAL 7043	45°	⊗	⊗	-	
		BLANCO Farben (siehe Seite 155)		-	○	-	ohne Mehrpreis
		Mehrpreis pro weitere 14°					20,00
	Frontverkleidung Resopal <sup>2</sup>	kundenseitig	45°	-	-	⊗	
		Mehrpreis pro weitere 14°				50,00	
Zusatzausstattung							
Modulverbinder	Modulverbindungs-Satz zur festen Verbindung von zwei Buffets, inkl. Profilblende zum Abdecken des Spalts zwischen zwei Modulen		○	○	○	250,00	
Aufstellung	Edelstahl-Rollen ø 125 mm, 4 Lenkrollen, davon 2 mit Feststeller		○	○	○	280,00	
	Edelstahl-Stellfüsse		-	○	○	250,00	
Sockelblende  (nur in Verbindung mit Stellfüssen bestellbar)	kundenseitig	bis 45°	-	○	○	180,00	
		46°-60°				190,00	
		61°-65°				200,00	
		66°-90°				210,00	
	bedienseitig	bis 45°	-	○	○	210,00	
		46°-60°				250,00	
		61°-65°				270,00	
		66°-90°				290,00	
	stirnseitig links			-	○	○	150,00
	stirnseitig rechts			-	○	○	150,00

■ Tabletrutsche auf 885 mm Höhe für Smart, Emotion, Design oder auf 735 mm Höhe für Kids

● Tellerrutsche bündig mit der Abdeckung auf 900 mm Höhe für Smart, Emotion, Design oder auf 750 mm Höhe für Kids

 Reduzierte Höhe für Kinderverpflegung

<sup>2</sup> Resopal-Verkleidungen, -Abstellborde, -Teller- und -Tabletrutschen im gleichen Dekor/Farbe. Belegt mit Resopal-Schichtstoff „Colours“ oder „Woods“.

⊗ serienmässig (ohne Mehrpreis)  
○ ① optional  
Ⓜ optional (Minderpreis)  
- nicht möglich

## BASIC LINE AKV-3 – Aufsatzvitrine, gekühlt, analog 3 x GN 1/1

- Umluftgekühlte Aufsatzvitrine (Fabrikat IDEAL AKE) mit 2 Etagen aus Edelstahl 1.4301, fest aufgesetzt auf ein BASIC LINE Modul
- Kältemaschine im Unterbau, steckerfertig installiert
- Kundenseitig mit 6 Entnahmeklappen
- Bedienseitig 2 Schiebetüren aus Isolierglas
- Seitenscheiben aus Isolierglas
- 1 höhenverstellbares Zwischenbord aus ESG-Sicherheitsglas
- Elektronischer Temperaturregler mit digitaler Temperaturanzeige
- Innenbeleuchtung
- Vollautomatische Luftabtauung und herausziehbare Tauwasserschale
- Temperaturbereich: +6 °C bis +12 °C bei +25 °C Umgebungstemperatur und 60 % relativer Luftfeuchtigkeit
- 2 Steckdosen mit je 230 V
- Rollen ø 75 mm, 4 Lenk-Zwillingenrollen, davon 2 mit Feststeller
- Korpus (Seitenwangen und Blenden) pulverbeschichtet in Verkehrsgrau B (RAL 7043)



BASIC LINE AKV-3,  
Ausstattungsvariante Emotion

Modell	Modul-Bezeichnung	Aussenmasse B x T x H (mm)	Leistung/ Elektr. Anschl.	Gewicht <sup>1</sup> (kg)	Best.-Nr.	Preis in CHF ohne MwSt.
<b>BASIC LINE AKV-3 Smart</b>	Ausstattungsvariante Smart	1255 x 690 x 1400 mm	230 V, 1N PE, abhängig von Ausstattung	175 kg	<b>381 893</b>	<b>18.760,00</b>
<b>BASIC LINE AKV-3 Emotion</b>	Ausstattungsvariante Emotion	1255 x 690 x 1400 mm mit abgeklappter Tablettrutsche: T 775 mm	230 V, 1N PE, abhängig von Ausstattung	185 kg		<b>20.160,00</b>
<b>BASIC LINE AKV-3 Design</b>	Ausstattungsvariante Design	mit hochgeklappter Tablettrutsche: T 990 mm	230 V, 1N PE, abhängig von Ausstattung	195 kg		<b>20.670,00</b>

Grund- und Serienausstattung			Smart	Emotion	Design	Mehrpreis in CHF ohne MwSt.
Korpusfarbe	Seitenwangen und Blenden pulverbeschichtet	verkehrsgrau B, RAL 7043	⊙	⊙	⊙	
		BLANCO Farben (siehe Seite 155)	-	○	○	<b>710,00</b>
Frontverkleidung, kundenseitig	Feinblech, doppelseitig elektrolytisch verzinkt, pulverbeschichtet	verkehrsgrau B, RAL 7043	⊙	⊙	-	
		BLANCO Farben (siehe Seite 155)	-	○	-	ohne Mehrpreis
	Frontverkleidung Resopal <sup>2</sup>		-	-	⊙	
Aufsatzvitrine	3 Etagen mit kundenseitig 9 Entnahmeklappen, mit 2 höhenverstellbaren Zwischenborden aus ESG-Sicherheitsglas, Gesamthöhe dann 1600 mm		○	○	○	<b>1.800,00</b>

Grund- und Serienausstattung			Smart	Emotion	Design	Mehrpreis in CHF ohne MwSt.
(Die serienmässige Tabletrutsche ist kundenseitig montiert, kann auf Wunsch aber auch bedienseitig angebracht werden.)	Edelstahl Rundrohr, abklappbar	■ kundenseitig	○	⊗	⤵	je 690,00
		bedienseitig	○	○	○	ohne Mehrpreis
		⌚ kundenseitig (785 mm Höhe)	○	①	⤵	je 510,00
		bedienseitig (785 mm Höhe)	○	○	○	
	Edelstahl glatt, abklappbar	■ kundenseitig	○	①	-	je 690,00
		bedienseitig	○	○	-	je 100,00
		⌚ kundenseitig (785 mm Höhe)	○	①	-	
		bedienseitig (785 mm Höhe)	○	○	-	
	Resopal <sup>2</sup> , abklappbar	■ kundenseitig	-	-	⊗	je 1.200,00
		bedienseitig	-	-	○	ohne Mehrpreis
		⌚ kundenseitig (785 mm Höhe)	-	-	①	
		bedienseitig (785 mm Höhe)	-	-	○	
<b>Zusatzausstattung</b>						
Tellerrutsche	Edelstahl glatt, abklappbar	● kundenseitig	○	①	-	je 610,00
		bedienseitig	○	○	-	je 30,00
	Resopal <sup>2</sup> , abklappbar	● kundenseitig	-	-	⤵	je 1.050,00
		bedienseitig	-	-	⤵	je 440,00
Abstellbord stirnseitig links/rechts	Edelstahl Rundrohr, abklappbar	■ auf Höhe Tabletrutsche	○	○	○	je 630,00
		⌚ auf reduzierter Höhe der Tabletrutschen (785 mm Höhe)	○	○	○	
	Edelstahl glatt, abklappbar	● auf Höhe Tellerrutsche	○	○	-	je 630,00
		■ auf Höhe Tabletrutsche	○	○	-	
		⌚ auf reduzierter Höhe der Tabletrutschen (785 mm Höhe)	○	○	-	
	Resopal <sup>2</sup> , abklappbar	● auf Höhe Tellerrutsche	-	-	○	je 1.100,00
		■ auf Höhe Tabletrutsche	-	-	○	
		⌚ auf reduzierter Höhe der Tabletrutschen (785 mm Höhe)	-	-	○	
Stromanschluss	mit 16 A CEE-Stecker, 400 V	○	○	○	90,00	
Grundboden	aus Edelstahl, beispielsweise zum Einstellen von BLANCOTHERM 420 KBUH/KBRUH	-	○	○	440,00	
Modulverbinder	Modulverbindungs-Satz zur festen Verbindung von zwei Buffets, inkl. Profilblende zum Abdecken des Spalts zwischen zwei Modulen	○	○	○	250,00	
Aufstellung	Edelstahl-Rollen ø 125 mm, 4 Lenkrollen, davon 2 mit Feststeller	○	○	○	280,00	
	Edelstahl-Stellfüsse	-	○	○	250,00	
Sockelblende (nur in Verbindung mit Stellfüssen bestellbar)	kundenseitig	-	○	○	250,00	
	bedienseitig	-	○	○	250,00	
	stirnseitig links	-	○	○	150,00	
	stirnseitig rechts	-	○	○	150,00	

■ Tabletrutsche auf 885 mm Höhe für Smart, Emotion, Design oder auf 735 mm Höhe für Kids

● Tellerrutsche bündig mit der Abdeckung auf 900 mm Höhe für Smart, Emotion, Design oder auf 750 mm Höhe für Kids

⌚ Reduzierte Höhe für Kinderverpflegung

<sup>1</sup> Gewichtsangabe für Serienausstattung. Das tatsächliche Gewicht ist abhängig von den gewählten Optionen.

<sup>2</sup> Resopal-Verkleidungen, -Abstellborde, -Teller- und -Tabletrutschen im gleichen Dekor/Farbe. Belegt mit Resopal-Schichtstoff „Colours“ oder „Woods“.

⊗ serienmässig (ohne Mehrpreis)  
 ○① optional  
 ⤵ optional (Minderpreis)  
 - nicht möglich

## BASIC LINE AKV-4 – Aufsatzvitrine, gekühlt, analog 4 x GN 1/1

- Umluftgekühlte Aufsatzvitrine (Fabrikat IDEAL AKE) mit 2 Etagen aus Edelstahl 1.4301, fest aufgesetzt auf ein BASIC LINE Modul
- Kältemaschine im Unterbau, steckerfertig installiert
- Kundenseitig mit 6 Entnahmeklappen
- Bedienseitig 2 Schiebetüren aus Isolierglas
- Seitenscheiben aus Isolierglas
- 1 höhenverstellbares Zwischenbord aus ESG-Sicherheitsglas
- Elektronischer Temperaturregler mit digitaler Temperaturanzeige
- Innenbeleuchtung
- Vollautomatische Luftabtauung und herausziehbare Tauwasserschale
- Temperaturbereich: +6 °C bis +12 °C bei +25 °C Umgebungstemperatur und 60 % relativer Luftfeuchtigkeit
- 2 Steckdosen mit je 230 V
- Rollen ø 75 mm, 4 Lenk-Zwillingrollen, davon 2 mit Feststeller
- Korpus (Seitenwangen und Blenden) pulverbeschichtet in Verkehrsgrau B (RAL 7043)



BASIC LINE AKV-4,  
Ausstattungsvariante Design

Modell	Modul-Bezeichnung	Aussenmasse B x T x H (mm)	Leistung/ Elektr. Anschl.	Gewicht <sup>1</sup> (kg)	Best.-Nr.	Preis in CHF ohne MwSt.
<b>BASIC LINE AKV-4 Smart</b>	Ausstattungsvariante Smart	1595 x 690 x 1400 mm	230 V, 1N PE, abhängig von Ausstattung	225 kg	<b>381 894</b>	<b>21.700,00</b>
<b>BASIC LINE AKV-4 Emotion</b>	Ausstattungsvariante Emotion	1595 x 690 x 1400 mm mit abgeklappter Tablettrutsche: T 775 mm	230 V, 1N PE, abhängig von Ausstattung	230 kg		<b>22.450,00</b>
<b>BASIC LINE AKV-4 Design</b>	Ausstattungsvariante Design	mit hochgeklappter Tablettrutsche: T 990 mm	230 V, 1N PE, abhängig von Ausstattung	245 kg		<b>23.000,00</b>

Grund- und Serienausstattung			Smart	Emotion	Design	Mehrpreis in CHF ohne MwSt.
Korpusfarbe	Seitenwangen und Blenden pulverbeschichtet	verkehrsgrau B, RAL 7043	⊙	⊙	⊙	
		BLANCO Farben (siehe Seite 155)	-	○	○	<b>710,00</b>
Frontverkleidung, kundenseitig	Feinblech, doppelseitig elektrolytisch verzinkt, pulverbeschichtet	verkehrsgrau B, RAL 7043	⊙	⊙	-	
		BLANCO Farben (siehe Seite 155)	-	○	-	ohne Mehrpreis
	Frontverkleidung Resopal <sup>2</sup>		-	-	⊙	
Aufsatzvitrine	3 Etagen mit kundenseitig 9 Entnahmeklappen, mit 2 höhenverstellbaren Zwischenborden aus ESG-Sicherheitsglas, Gesamthöhe dann 1600 mm		○	○	○	<b>2.200,00</b>



Grund- und Serienausstattung			Smart	Emotion	Design	Mehrpreis in CHF ohne MwSt.
(Die serienmässige Tabletrutsche ist kundenseitig montiert, kann auf Wunsch aber auch bedienseitig angebracht werden.)	Edelstahl Rundrohr, abklappbar	■ kundenseitig	○	⊙	⤵	○ je 750,00
		■ bedienseitig	○	○	○	① ohne Mehrpreis
		⊗ kundenseitig (785 mm Höhe)	○	①	⤵	⊗ je 550,00
		⊗ bedienseitig (785 mm Höhe)	○	○	○	
	Edelstahl glatt, abklappbar	■ kundenseitig	○	①	-	○ je 750,00
		■ bedienseitig	○	○	-	① je 100,00
		⊗ kundenseitig (785 mm Höhe)	○	①	-	
		⊗ bedienseitig (785 mm Höhe)	○	○	-	
	Resopal <sup>2</sup> , abklappbar	■ kundenseitig	-	-	⊙	○ je 1.300,00
		■ bedienseitig	-	-	○	① ohne Mehrpreis
		⊗ kundenseitig (785 mm Höhe)	-	-	①	
		⊗ bedienseitig (785 mm Höhe)	-	-	○	
<b>Zusatzausstattung</b>						
Tellerrutsche	Edelstahl glatt, abklappbar	● kundenseitig	○	①	-	○ je 680,00
		● bedienseitig	○	○	-	① je 20,00
	Resopal <sup>2</sup> , abklappbar	● kundenseitig	-	-	⤵	○ je 1.100,00
		● bedienseitig	-	-	⤵	⊗ je 420,00
Abstellbord stirnseitig links/rechts	Edelstahl Rundrohr, abklappbar	■ auf Höhe Tabletrutsche	○	○	○	je 630,00
		⊗ auf reduzierter Höhe der Tabletrutschen (785 mm Höhe)	○	○	○	
	Edelstahl glatt, abklappbar	● auf Höhe Tellerrutsche	○	○	-	je 630,00
		■ auf Höhe Tabletrutsche	○	○	-	
	⊗ auf reduzierter Höhe der Tabletrutschen (785 mm Höhe)	○	○	-		
		○	○	-		
	Resopal <sup>2</sup> , abklappbar	● auf Höhe Tellerrutsche	-	-	○	je 1.100,00
		■ auf Höhe Tabletrutsche	-	-	○	
⊗ auf reduzierter Höhe der Tabletrutschen (785 mm Höhe)		-	-	○		
Stromanschluss	mit 16 A CEE-Stecker, 400 V	○	○	○	90,00	
Grundboden	aus Edelstahl, beispielsweise zum Einstellen von BLANCOTHERM 420 KBUH/KBRUH	-	○	○	560,00	
Modulverbinder	Modulverbindungs-Satz zur festen Verbindung von zwei Buffets, inkl. Profilblende zum Abdecken des Spalts zwischen zwei Modulen	○	○	○	250,00	
Aufstellung	Edelstahl-Rollen ø 125 mm, 4 Lenkrollen, davon 2 mit Feststeller	○	○	○	280,00	
	Edelstahl-Stellfüsse	-	○	○	250,00	
Sockelblende (nur in Verbindung mit Stellfüssen bestellbar)	kundenseitig	-	○	○	275,00	
	bedienseitig	-	○	○	275,00	
	stirnseitig links	-	○	○	150,00	
	stirnseitig rechts	-	○	○	150,00	

■ Tabletrutsche auf 885 mm Höhe für Smart, Emotion, Design oder auf 735 mm Höhe für Kids

● Tellerrutsche bündig mit der Abdeckung auf 900 mm Höhe für Smart, Emotion, Design oder auf 750 mm Höhe für Kids

⊗ Reduzierte Höhe für Kinderverpflegung

<sup>1</sup> Gewichtsangabe für Serienausstattung. Das tatsächliche Gewicht ist abhängig von den gewählten Optionen.

<sup>2</sup> Resopal-Verkleidungen, -Abstellborde, -Teller- und -Tabletrutschen im gleichen Dekor/Farbe. Belegt mit Resopal-Schichtstoff „Colours“ oder „Woods“.

⊙ serienmässig (ohne Mehrpreis)  
 ○ ① optional  
 ⤵ optional (Minderpreis)  
 - nicht möglich

## BASIC LINE SKV-3 – Aufsatzvitrine gekühlt, aufgesetzt auf ein Kaltbuffet BASIC LINE SK-3

- BASIC LINE SK-3 mit umluftgekühlter Aufsatzvitrine (Fabrikat IDEAL AKE) mit 2 Etagen aus Edelstahl 1.4301 und Fussgestell
- Kältemaschine im Unterbau (angeschlossen an das Kaltbuffet BASIC LINE SK-3)
- Kundenseitig mit 6 Entnahmeklappen, bedienseitig 2 Schiebetüren aus Isolierglas
- Seitenscheiben aus Isolierglas
- 1 höhenverstellbares Zwischenbord aus ESG-Sicherheitsglas
- Elektronischer Temperaturregler mit digitaler Temperaturanzeige
- Innenbeleuchtung
- Vollautomatische Luftabtauung und herausziehbare Tauwasserschale
- Temperaturbereich: +6 °C bis +12 °C bei +25 °C Umgebungstemperatur und 60 % relativer Luftfeuchtigkeit

### BASIC LINE SK-3:

- Edelstahl-Abdeckung mit fugenlos eingeschweisster, still gekühlter, tiefgezogener 3/1-GN-Wanne mit zentralem Sicherheits-Ablaufhahn
- Voll gekapselte Kältemaschine im Unterbau, steckerfertig installiert
- Temperaturregler in der bedienseitigen Blende
- Temperaturbereich: +8 °C bis +15 °C
- Kältemittel: R 134 a, FCKW-frei
- Kapazität Abdeckung: 3 x GN 1/1, max. Tiefe: 150 mm
- Rollen ø 75 mm, 4 Lenk-Zwillingsrollen, davon 2 mit Feststeller
- Korpus (Seitenwangen, Blenden) und Kältemaschinenfach pulverbeschichtet in Verkehrsgrau B (RAL 7043)



BASIC LINE SKV-3,  
Ausstattungsvariante Emotion

Modell	Modul-Bezeichnung	Aussenmasse B x T x H (mm)	Leistung/ Elektr. Anschl.	Gewicht <sup>1</sup> (kg)	Best.-Nr.	Preis in CHF ohne MwSt.
BASIC LINE SKV-3 Smart	Ausstattungsvariante Smart	1255 x 690 x 1700 mm	230 V, 1N PE, abhängig von Ausstattung	200 kg	381 895	20.800,00
BASIC LINE SKV-3 Emotion	Ausstattungsvariante Emotion	1255 x 690 x 1700 mm mit abgeklappter Tablettrutsche: T 775 mm	230 V, 1N PE, abhängig von Ausstattung	210 kg		21.490,00
BASIC LINE SKV-3 Design	Ausstattungsvariante Design	1255 x 690 x 1700 mm mit hochgeklappter Tablettrutsche: T 990 mm	230 V, 1N PE, abhängig von Ausstattung	220 kg		22.000,00

Grund- und Serienausstattung			Smart	Emotion	Design	Mehrpreis in CHF ohne MwSt.
Korpusfarbe	Seitenwangen und Blenden pulverbeschichtet	verkehrsgrau B, RAL 7043	⊙	⊙	⊙	
		BLANCO Farben (siehe Seite 155)	-	○	○	710,00
Frontverkleidung	Feinblech, doppelseitig elektrolytisch verzinkt, pulverbeschichtet, BLANCO Farben (siehe Seite 155)	kundenseitig	-	⊙	-	
		bedienseitig, ausgeführt als Flügeltür	-	○	-	1.050,00
	Frontverkleidung Resopal <sup>2</sup>	kundenseitig	-	-	⊙	
		bedienseitig, ausgeführt als Flügeltür	-	-	○	1.250,00

Grund- und Serienausstattung			Smart	Emotion	Design	Mehrpreis in CHF ohne MwSt.
(Die serienmässige Tabletrutsche ist kundenseitig montiert, kann auf Wunsch aber auch bedienseitig angebracht werden.)	Edelstahl Rundrohr, abklappbar	■ kundenseitig	○	⊗	⤵	je 690,00
		■ bedienseitig	○	○	○	ohne Mehrpreis
		⊗ kundenseitig (785 mm Höhe)	○	①	⤵	je 510,00
		⊗ bedienseitig (785 mm Höhe)	○	○	○	
	Edelstahl glatt, abklappbar	■ kundenseitig	○	①	-	je 690,00
		■ bedienseitig	○	○	-	je 100,00
		⊗ kundenseitig (785 mm Höhe)	○	①	-	
		⊗ bedienseitig (785 mm Höhe)	○	○	-	
	Resopal <sup>2</sup> , abklappbar	■ kundenseitig	-	-	⊗	je 1.200,00
		■ bedienseitig	-	-	○	ohne Mehrpreis
		⊗ kundenseitig (785 mm Höhe)	-	-	①	
		⊗ bedienseitig (785 mm Höhe)	-	-	○	
<b>Zusatzausstattung</b>						
Tellerrutsche	Edelstahl glatt, abklappbar	● kundenseitig	○	①	-	je 610,00
		● bedienseitig	○	○	-	je 30,00
	Resopal <sup>2</sup> , abklappbar	● kundenseitig	-	-	⤵	je 1.050,00
		● bedienseitig	-	-	⤵	je 440,00
Abstellbord stirnseitig links/rechts	Edelstahl Rundrohr, abklappbar	■ auf Höhe Tabletrutsche	○	○	○	je 630,00
		⊗ auf reduzierter Höhe der Tabletrutschen (785 mm Höhe)	○	○	○	
	Edelstahl glatt, abklappbar	● auf Höhe Tellerrutsche	○	○	-	je 630,00
		■ auf Höhe Tabletrutsche	○	○	-	
	Resopal <sup>2</sup> , abklappbar	● auf Höhe Tellerrutsche	-	-	○	je 1.100,00
		■ auf Höhe Tabletrutsche	-	-	○	
Zusatz-Steckdosen	Zwei CH-Steckdosen mit je 230 V, bedienseitig in die Innenseite des Kältemaschinenfachs der rechten Seitenwange eingebaut, die Leistungsaufnahme der Steckdosen für den Anschluss externer Geräte richtet sich nach der Ausstattung des Geräts.		○	○	○	320,00
Stromanschluss	mit 16 A CEE-Stecker, 400 V		○	○	○	90,00
Grundboden	aus Edelstahl, beispielsweise zum Einstellen von BLANCOTHERM 420 KBUH/KBRUH		-	○	○	440,00
Modulverbinder	Modulverbindungs-Satz zur festen Verbindung von zwei Buffets, inkl. Profilblende zum Abdecken des Spalts zwischen zwei Modulen		○	○	○	250,00
Aufstellung	Edelstahl-Rollen ø 125 mm, 4 Lenkrollen, davon 2 mit Feststeller		○	○	○	280,00
	Edelstahl-Stellfüsse		-	○	○	250,00
Sockelblende <small>(nur in Verbindung mit Stellfüssen bestellbar)</small>	kundenseitig		-	○	○	250,00
	bedienseitig		-	○	○	250,00
	stirnseitig links		-	○	○	150,00
	stirnseitig rechts		-	○	○	150,00
Einlegeroste	Edelstahl, 3 Stück, zur Kühlung von Flaschengetränken		○	○	○	290,00

■ Tabletrutsche auf 885 mm Höhe für Smart, Emotion, Design oder auf 735 mm Höhe für Kids

● Tellerrutsche bündig mit der Abdeckung auf 900 mm Höhe für Smart, Emotion, Design oder auf 750 mm Höhe für Kids

⊗ Reduzierte Höhe für Kinderverpflegung

<sup>1</sup> Gewichtsangabe für Serienausstattung. Das tatsächliche Gewicht ist abhängig von den gewählten Optionen.

<sup>2</sup> Resopal-Verkleidungen, -Abstellborde, -Teller- und -Tabletrutschen im gleichen Dekor/Farbe. Belegt mit Resopal-Schichtstoff „Colours“ oder „Woods“.

⊗ serienmässig (ohne Mehrpreis)  
○① optional  
⤵ optional (Minderpreis)  
- nicht möglich

## BASIC LINE SKV-4 – Aufsatzvitrine gekühlt, aufgesetzt auf ein Kaltbuffet BASIC LINE SK-4

- BASIC LINE SK-4 mit umluftgekühlter Aufsatzvitrine (Fabrikat IDEAL AKE) mit 2 Etagen aus Edelstahl 1.4301 und Fussgestell
- Kältemaschine im Unterbau (angeschlossen an das Kaltbuffet BASIC LINE SK-4)
- Kundenseitig mit 6 Entnahmeklappen, bedienseitig 2 Schiebetüren aus Isolierglas
- Seitenscheiben aus Isolierglas
- 1 höhenverstellbares Zwischenbord aus ESG-Sicherheitsglas
- Elektronischer Temperaturregler mit digitaler Temperaturanzeige
- Innenbeleuchtung
- Vollautomatische Luftabtauung und herausziehbare Tauwasserschale
- Temperaturbereich: +6 °C bis +12 °C bei +25 °C Umgebungstemperatur und 60 % relativer Luftfeuchtigkeit

### BASIC LINE SK-4:

- Edelstahl-Abdeckung mit fugenlos eingeschweisster, still gekühlter, tiefgezogener 4/1-GN-Wanne mit zentralem Sicherheits-Ablaufhahn
- Voll gekapselte Kältemaschine im Unterbau, steckerfertig installiert
- Temperaturregler in der bedienseitigen Blende
- Temperaturbereich: +8 °C bis +15 °C
- Kältemittel: R 134 a, FCKW-frei
- Kapazität Abdeckung: 4 x GN 1/1, max. Tiefe: 150 mm
- Rollen ø 75 mm, 4 Lenk-Zwillingsrollen, davon 2 mit Feststeller
- Korpus (Seitenwangen, Blenden) und Kältemaschinenfach pulverbeschichtet in Verkehrsgrau B (RAL 7043)



BASIC LINE SKV-4,  
Ausstattungsvariante Design

Modell	Modul-Bezeichnung	Aussenmasse B x T x H (mm)	Leistung/ Elektr. Anschl.	Gewicht <sup>1</sup> (kg)	Best.-Nr.	Preis in CHF ohne MwSt.
BASIC LINE SKV-4 Smart	Ausstattungsvariante Smart	1595 x 690 x 1700 mm	230 V, 1N PE, abhängig von Ausstattung	245 kg	381 896	22.950,00
BASIC LINE SKV-4 Emotion	Ausstattungsvariante Emotion	1595 x 690 x 1700 mm mit abgeklappter Tablettrutsche: T 775 mm	230 V, 1N PE, abhängig von Ausstattung	260 kg		23.700,00
BASIC LINE SKV-4 Design	Ausstattungsvariante Design	mit hochgeklappter Tablettrutsche: T 990 mm	230 V, 1N PE, abhängig von Ausstattung	275 kg		24.250,00

Grund- und Serienausstattung			Smart	Emotion	Design	Mehrpreis in CHF ohne MwSt.
Korpusfarbe	Seitenwangen und Blenden pulverbeschichtet	verkehrsgrau B, RAL 7043	⊙	⊙	⊙	
		BLANCO Farben (siehe Seite 155)	-	○	○	710,00
Frontverkleidung	Feinblech, doppelseitig elektrolytisch verzinkt, pulverbeschichtet, BLANCO Farben (siehe Seite 155)	kundenseitig	-	⊙	-	
		bedienseitig, ausgeführt als Flügeltür	-	○	-	1.250,00
	Frontverkleidung Resopal <sup>2</sup>	kundenseitig	-	-	⊙	
		bedienseitig, ausgeführt als Flügeltür	-	-	○	1.450,00

Grund- und Serienausstattung			Smart	Emotion	Design	Mehrpreis in CHF ohne MwSt.
(Die serienmässige Tabletrutsche ist kundenseitig montiert, kann auf Wunsch aber auch bedienseitig angebracht werden.)	Edelstahl Rundrohr, abklappbar	■ kundenseitig	○	⊗	⤵	je 750,00
		■ bedienseitig	○	○	○	ohne Mehrpreis
		⊗ kundenseitig (785 mm Höhe)	○	①	⤵	je 550,00
		⊗ bedienseitig (785 mm Höhe)	○	○	○	
	Edelstahl glatt, abklappbar	■ kundenseitig	○	①	-	je 750,00
		■ bedienseitig	○	○	-	je 100,00
		⊗ kundenseitig (785 mm Höhe)	○	①	-	
		⊗ bedienseitig (785 mm Höhe)	○	○	-	
	Resopal <sup>2</sup> , abklappbar	■ kundenseitig	-	-	⊗	je 1.300,00
		■ bedienseitig	-	-	○	ohne Mehrpreis
		⊗ kundenseitig (785 mm Höhe)	-	-	①	
		⊗ bedienseitig (785 mm Höhe)	-	-	○	
<b>Zusatzausstattung</b>						
Tellerrutsche	Edelstahl glatt, abklappbar	● kundenseitig	○	①	-	je 680,00
		● bedienseitig	○	○	-	je 20,00
	Resopal <sup>2</sup> , abklappbar	● kundenseitig	-	-	⤵	je 1.100,00
		● bedienseitig	-	-	⤵	je 420,00
Abstellbord stirnseitig links/rechts	Edelstahl Rundrohr, abklappbar	■ auf Höhe Tabletrutsche	○	○	○	je 630,00
		⊗ auf reduzierter Höhe der Tabletrutschen (785 mm Höhe)	○	○	○	
	Edelstahl glatt, abklappbar	● auf Höhe Tellerrutsche	○	○	-	je 630,00
		■ auf Höhe Tabletrutsche	○	○	-	
	⊗ auf reduzierter Höhe der Tabletrutschen (785 mm Höhe)	○	○	-		
		○	○	-		
	Resopal <sup>2</sup> , abklappbar	● auf Höhe Tellerrutsche	-	-	○	je 1.100,00
		■ auf Höhe Tabletrutsche	-	-	○	
⊗ auf reduzierter Höhe der Tabletrutschen (785 mm Höhe)		-	-	○		
Zusatz-Steckdosen	Zwei CH-Steckdosen mit je 230 V, bedienseitig in die Innenseite des Kältemaschinenfachs der rechten Seitenwange eingebaut, die Leistungsaufnahme der Steckdosen für den Anschluss externer Geräte richtet sich nach der Ausstattung des Geräts.		○	○	○	320,00
Stromanschluss	mit 16 A CEE-Stecker, 400 V		○	○	○	90,00
Grundboden	aus Edelstahl, beispielsweise zum Einstellen von BLANCOTHERM 420 KBUH/KBRUH		-	○	○	560,00
Modulverbinder	Modulverbindungs-Satz zur festen Verbindung von zwei Buffets, inkl. Profilblende zum Abdecken des Spalts zwischen zwei Modulen		○	○	○	250,00
Aufstellung	Edelstahl-Rollen ø 125 mm, 4 Lenkrollen, davon 2 mit Feststeller		○	○	○	280,00
	Edelstahl-Stellfüsse		-	○	○	250,00
Sockelblende <small>(nur in Verbindung mit Stellfüssen bestellbar)</small>	kundenseitig		-	○	○	275,00
	bedienseitig		-	○	○	275,00
	stirnseitig links		-	○	○	150,00
	stirnseitig rechts		-	○	○	150,00
Einlegeroste	Edelstahl, 4 Stück, zur Kühlung von Flaschengetränken		○	○	○	370,00

■ Tabletrutsche auf 885 mm Höhe für Smart, Emotion, Design oder auf 735 mm Höhe für Kids

● Tellerrutsche bündig mit der Abdeckung auf 900 mm Höhe für Smart, Emotion, Design oder auf 750 mm Höhe für Kids

⊗ Reduzierte Höhe für Kinderverpflegung

<sup>1</sup> Gewichtsangabe für Serienausstattung. Das tatsächliche Gewicht ist abhängig von den gewählten Optionen.

<sup>2</sup> Resopal-Verkleidungen, -Abstellborde, -Teller- und -Tabletrutschen im gleichen Dekor/Farbe. Belegt mit Resopal-Schichtstoff „Colours“ oder „Woods“.

⊗ serienmässig (ohne Mehrpreis)  
○① optional  
⤵ optional (Minderpreis)  
- nicht möglich



## Gewerbespülen und Einrichtungsteile

### Gewerbespülen

Aussgussbecken AB	186
Spültischabdeckungen AB, ES, ZS, Z, ZM	186
Handwasch-Aussgussbecken-Kombination	188
Handwaschbecken	190
Einbaubecken EE	191
Einbau-Schwenk-/Doppelschwenkbecken	191
Einschweisbecken Softline	192
Einschweisbecken Hardline	193
Zubehör für Gewerbespülen	194
Seifenspender	197
Papierkorb	197
Desinfektionsspender	197
Handtuchspender	197

### Einrichtungsteile

Bain-Marie	198
Besteck- und Serviettenspender	200
Becherspender	200
Gewürzbehälter	201
Sonstige Einrichtungsteile	201
Klapptisch	201





## Wie aus einem Guss – die hochwertigen Spültischabdeckungen und Einschweisbecken von BLANCO

Ob in der privaten oder professionellen Küche – als einer der führenden Spülenhersteller und Edelstahlverarbeiter steht BLANCO für hochwertige Qualität und technisch ausgereifte Produkte. Die hochwertigen Einschweisbecken und Arbeitsplatten machen hier keine Ausnahme.



Ausgussbecken/  
Spültischabdeckung AB



Spültischabdeckung ES



Spültischabdeckung ZS



Spültischabdeckung Z



Spültischabdeckung ZM



1



2



3

**1 Zwei in einem**

Die Handwasch- und Ausgussbecken-Kombination HAU. Schwere Töpfe kann man bequem auf Tragehöhe ausgiessen.

**2 Optimale Sicherheit**

Stehborde mit Umschlag, umlaufender Profilrand.

**3 Mikrolierte Oberfläche**

Beste Hygiene, geringster Reinigungsaufwand.



**Zubehör Papierkorb**

Aus Stahlgitter mit weisser Kunststoffbeschichtung.



**Zubehör Handtuchspender**

Aus Edelstahl, für bis zu 500 Papierhandtücher.



**Zubehör Seifenspender**

Für Seife oder Desinfektionsmittel, Edelstahl.


# Gewerbespülen

**Hinweise:** \* Diese Becken sind mit einem Standrohrventil 1 1/2" mit 2" Auslaufprägung ausgestattet.

## Spültischabdeckung/Ausgussbecken AB

Abbildung	Modell	Bezeichnung	Aussenmasse/ Beckenmasse (mm)	Best.-Nr.	Preis in CHF ohne MwSt.
	<b>AB 5x6*</b>	<b>Spültischabdeckung/Ausgussbecken AB</b> aus CNS 18/10, gem. DIN 18861, Randhöhe: 50 mm, rückseitiges Stehbord: 50 mm hoch mit Umschlag, inkl. Standrohrventil, Auslaufprägung 2"	500 x 600 mm 370 x 340 x 150 mm	<b>576 120</b>	<b>440,00</b>
	<b>AB 5x6-4*</b>		500 x 600 mm 400 x 400 x 200 mm	<b>576 210</b>	<b>490,00</b>
	<b>AB 5x7-4*</b>		500 x 700 mm 400 x 400 x 200 mm	<b>576 310</b>	<b>690,00</b>
	<b>AB 6,5x7</b>		650 x 700 mm 500 x 500 x 250 mm	<b>576 410</b>	<b>760,00</b>
	<b>AB 7x7</b>		700 x 700 mm 500 x 500 x 250 mm	<b>576 510</b>	<b>820,00</b>
	<b>AB 7,5x8</b>		750 x 800 mm 600 x 600 x 300 mm	<b>576 610</b>	<b>1.110,00</b>


## Spültischabdeckung ES

	<b>ES 12x6-4/2 RE*</b> Becken rechts	<b>Spültischabdeckung ES</b> ein Becken seitlich, einseitige Rillenfläche, aus CNS 18/10, gem. DIN 18861, Randhöhe: 50 mm, rückseitiges Stehbord: 50 mm hoch mit Umschlag, inkl. Standrohrventil, Auslaufprägung 2"	1200 x 600 mm 400 x 400 x 200 mm	<b>576 140</b>	<b>710,00</b>
	<b>ES 12x6-4/2 LI*</b> Becken links			<b>576 130</b>	<b>710,00</b>
	<b>ES 12x6-4/3 RE*</b> Becken rechts		1200 x 600 mm 400 x 400 x 300 mm	<b>576 240</b>	<b>810,00</b>
	<b>ES 12x6-4/3 LI*</b> Becken links			<b>576 230</b>	<b>810,00</b>
	<b>ES 12x6-5 RE</b> Becken rechts		1200 x 600 mm 500 x 400 x 250 mm	<b>576 340</b>	<b>820,00</b>
	<b>ES 12x6-5 LI</b> Becken links			<b>576 330</b>	<b>820,00</b>
	<b>ES 12x7 RE</b> Becken rechts		1200 x 700 mm 500 x 500 x 250 mm	<b>576 440</b>	<b>870,00</b>
	<b>ES 12x7 LI</b> Becken links			<b>576 430</b>	<b>870,00</b>
	<b>ES 14x7 RE</b> Becken rechts		1400 x 700 mm 600 x 500 x 250 mm	<b>576 540</b>	<b>1.090,00</b>
	<b>ES 14x7 LI</b> Becken links			<b>576 530</b>	<b>1.090,00</b>


# Gewerbepülen

Hinweise: \* Diese Becken sind mit einem Standrohrventil 1 1/2" mit 2" Auslaufprägung ausgestattet.


## Spültischabdeckung ZS

Abbildung	Modell	Bezeichnung	Aussenmasse/ Beckenmasse (mm)	Best.-Nr.	Preis in CHF ohne MwSt.
	<b>ZS 15x6-4 RE*</b> Becken rechts	<b>Spültischabdeckung ZS</b> zwei Becken seitlich, einseitige Rillenfläche, aus CNS 18/10, gem. DIN 18861, Randhöhe: 50 mm, rückseitiges Stehbord: 50 mm hoch mit Umschlag, inkl. 2 Standrohrventile und Ablaufverbindung, Auslaufprägung 2"	1500 x 600 mm 400 x 400 x 200 mm	576 160	960,00
	<b>ZS 15x6-4 LI*</b> Becken links			576 150	960,00
	<b>ZS 15x6-4/2,5 RE*</b> Becken rechts		1500 x 600 mm 400 x 400 x 250 mm	576 260	1.040,00
	<b>ZS 15x6-4/2,5 LI*</b> Becken links			576 250	1.040,00
	<b>ZS 16x7 RE</b> Becken rechts		1600 x 700 mm 400 x 500 x 250 mm	576 360	1.210,00
	<b>ZS 16x7 LI</b> Becken links			576 350	1.210,00
	<b>ZS 18x6-5 RE</b> Becken rechts		1800 x 600 mm 500 x 400 x 250 mm	576 460	1.230,00
	<b>ZS 18x6-5 LI</b> Becken links			576 450	1.230,00
	<b>ZS 19x7 RE</b> Becken rechts		1900 x 700 mm 500 x 500 x 250 mm	576 560	1.260,00
	<b>ZS 19x7 LI</b> Becken links			576 550	1.260,00
	<b>ZS 20x7 RE</b> Becken rechts		2000 x 700 mm 500 x 500 x 250 mm	576 660	1.660,00
	<b>ZS 20x7 LI</b> Becken links			576 650	1.660,00

## Spültischabdeckung Z

	<b>Z 10x6-4*</b>	<b>Spültischabdeckung Z</b> zwei Becken, keine Rillenfläche, aus CNS 18/10, gem. DIN 18861, Randhöhe: 50 mm, rückseitiges Stehbord: 50 mm hoch mit Umschlag, inkl. 2 Standrohrventile und Ablaufverbindung, Auslaufprägung 2"	1000 x 600 mm 400 x 400 x 200 mm	576 170	820,00
	<b>Z 12x6-5</b>			1200 x 600 mm 500 x 400 x 250 mm	576 370
	<b>Z 12x7</b>		1200 x 700 mm 500 x 500 x 250 mm	576 470	1.210,00
	<b>Z 14x7</b>		1400 x 700 mm 600 x 500 x 250 mm	576 570	1.350,00
	<b>Z 14x8</b>		1400 x 800 mm 600 x 600 x 300 mm	576 670	1.790,00

## Spültischabdeckung ZM

	<b>ZM 20x6-4*</b>	<b>Spültischabdeckung ZM</b> zwei Becken mittig, Rillenfläche links und rechts, aus CNS 18/10, gem. DIN 18861, Randhöhe: 50 mm, rückseitiges Stehbord: 50 mm hoch mit Umschlag, inkl. 2 Standrohrventile und Ablaufverbindung, Auslaufprägung 2"	2000 x 600 mm 400 x 400 x 200 mm	576 180	1.390,00
--	-------------------	---	-------------------------------------	---------	----------

## Gewerbspülen

Handwasch- und Ausgussbecken-Kombination aus CNS 18/10, stehende Ausführung



Modell HAU-P 5x7



Modell HAU-PS 5x7

<b>Beckenmasse:</b>	Handwaschbecken: 340 x 240 x 150 mm Ausgussbecken: 370 x 340 x 150 mm	Handwasch- und Ausgussbecken-Kombination auf Füßen stehend, komplett mit 1 Mischbatterie 1/2", Auflagerost aus Kunststoff und Ablaufgarnitur	Handwasch- und Ausgussbecken-Kombination auf Füßen stehend, mit abnehmbarer Serviceblende, komplett mit 1 Mischbatterie 1/2" und einer sensorgesteuerten Mischbatterie sowie Auflagerost aus Kunststoff und Ablaufgarnitur, Anschluss für sensorgesteuerte Mischbatterie: 230 V		
<b>Masse</b>		<b>Modell Best.-Nr.</b>	<b>Preis in CHF ohne MwSt.</b>	<b>Modell Best.-Nr.</b>	<b>Preis in CHF ohne MwSt.</b>
<b>Aussenmasse:</b>	500 x 600 x 850 mm	<b>HAU-P 5x6</b>		<b>HAU-PS 5x6</b>	
		<u>566 645</u>	1.390,00		
	500 x 600 x 850 mm, mit Serviceblende	<u>573 285</u>	1.450,00	<u>566 647</u>	2.690,00
	500 x 600 x 900 mm	572 553	1.490,00	572 554	2.790,00
<b>Aussenmasse:</b>	500 x 700 x 850 mm	<b>HAU-P 5x7</b>		<b>HAU-PS 5x7</b>	
		<u>566 255</u>	1.390,00		
	500 x 700 x 850 mm, mit Serviceblende	<u>573 286</u>	1.450,00	<u>566 256</u>	2.690,00
	500 x 700 x 900 mm	572 555	1.490,00	572 556	2.790,00

# Gewerbespülen

Handwasch- und Ausgussbecken-Kombination aus CNS 18/10, wandhängende Ausführung



Modell HAU-PW 5x7




Modell HAU-PSW 5x7

Masse	Modell Best.-Nr.	Preis in CHF ohne MwSt.	Modell Best.-Nr.	Preis in CHF ohne MwSt.
<b>Beckenmasse:</b> Handwaschbecken: 340 x 240 x 150 mm Ausgussbecken: 370 x 340 x 150 mm	Handwasch- und Ausgussbecken-Kombination wandhängend, komplett mit 1 Mischbatterie 1/2", Auflagerost aus Kunststoff und Ablaufgarnitur		Handwasch- und Ausgussbecken-Kombination wandhängend, mit abnehmbarer Serviceblende, komplett mit 1 Mischbatterie 1/2" und einer sensor-gesteuerten Mischbatterie sowie Auflagerost aus Kunststoff und Ablaufgarnitur, Anschluss für sensorgesteuerte Mischbatterie: 230 V	
<b>Aussenmasse:</b> 500 x 600 x 570 mm	<b>HAU-PW 5x6</b>  566 646	<b>1.390,00</b>	<b>HAU-PSW 5x6</b>	
500 x 600 x 570 mm, mit Serviceblende	573 287	1.450,00	566 648	2.690,00
<b>Aussenmasse:</b> 500 x 700 x 570 mm	<b>HAU-PW 5x7</b>  566 271	<b>1.390,00</b>	<b>HAU-PSW 5x7</b>	
500 x 700 x 570 mm, mit Serviceblende	573 288	1.450,00	566 270	2.690,00

## Optionen

für Handwasch- und Ausgussbecken-Kombination, Optionen für stehende und wandhängende Ausführung

Bezeichnung	für Modell 	Preis in CHF ohne MwSt.
<b>abnehmbare Serviceblende</b>	alle HAU-P, HAU-PW	<b>95,00</b>
<b>Klapprost aus CNS</b> (anstelle Auflagerost aus Kunststoff), rechts angeschlagen	alle HAU	<b>150,00</b>
<b>Selektiv gesteuerte Mischbatterie mit Batteriebetrieb</b> anstelle Netzanschluss (Batteriebetrieb mit 3-V-Batterie)	HAU-PS, HAU-PSW	<b>Mehrpri 120,00</b>
<b>Abfallschublade</b> unterhalb des Ausgussbeckens platziert, lässt sich per Fuss öffnen und schliessen, Abfallbehälter: GN-B 2/3-150, zu Reinigungszwecken entnehmbar	alle HAU-P mit Option abnehmbarer Serviceblende, HAU-PS	<b>540,00</b>

Die unterstrichenen Modelle stehen in handelsüblichen Mengen, standardmässig verpackt, innerhalb 72 Stunden zum Versand bereit (Zwischenverkauf vorbehalten).



# Gewerbespülen W/WB/WBS/HW-K

Handwaschbecken mit Konsolen/Beckenverblendung aus CNS 18/10

Abbildung	Modell	Bezeichnung	Aussenmasse/ Beckenmasse (mm)	Auslauf- prägung	Best.-Nr.	Preis in CHF ohne MwSt.
	<b>W 4 x 3,2 x 1,5</b>	Handwaschbecken mit angeschweissten Dreieckskonsolen, 3-seitig 30 mm abgekantet, hinten 20 mm aufgekantet	400 x 320 x 170 340 x 240 x 150	1 1/2"	<b>506 300</b>	<b>310,00</b>
		Handwaschbecken ohne Konsolen, 3-seitig 30 mm abgekantet, hinten 20 mm aufgekantet	400 x 320 x 170 340 x 240 x 150	1 1/2"	<b>203 812</b>	<b>280,00</b>
		Ab- und Überlaufventil 1 1/2"			<b>223 063</b>	<b>20,00</b>
	<b>WB 4 x 3,2 x 1,5</b>	Handwaschbecken mit 3-seitiger Beckenverkleidung, hinten 20 mm aufgekantet	400 x 320 x 200 340 x 240 x 150	1 1/2"	<b>507 010</b>	<b>420,00</b>
		Ab- und Überlaufventil 1 1/2"			<b>223 063</b>	<b>20,00</b>
	<b>W 5,5 x 4,5 x 1,5</b>	Handwaschbecken mit angeschweissten Dreieckskonsolen, allseitig 30 mm abgekantet	550 x 450 x 150 500 x 300 x 150	1 1/2"	<b>505 170</b>	<b>410,00</b>
		Ab- und Überlaufventil 1 1/2"			<b>223 063</b>	<b>20,00</b>
		Handwaschbecken ohne Konsolen, ohne Überlaufprägung, 3-seitig 30 mm abgekantet, hinten 38 mm aufgekantet, mit Hahnlochbohrung 28 mm	550 x 450 x 150 500 x 300 x 150	1 1/2"	<b>505 821</b>	<b>380,00</b>
	<b>WB 5,5 x 4,5 x 1,5</b>	Handwaschbecken mit 3-seitiger Beckenverkleidung, allseitig 30 mm abgekantet	550 x 450 x 200 500 x 300 x 150	1 1/2"	<b>507 009</b>	<b>550,00</b>
		Ab- und Überlaufventil 1 1/2"			<b>223 063</b>	<b>20,00</b>
	<b>WBS 4 x 3,2 x 1,5</b>	Handwaschbecken mit 3-seitiger Beckenverkleidung, dreiseitig 30 mm abgekantet, hinten 20 mm aufgekantet	400 x 320 x 200 340 x 240 x 150	1 1/2"		
		mit selektiv gesteuerter Armatur 1/2" (Anschluss 230 V)			<b>566 228</b>	<b>1.790,00</b>
		mit selektiv gesteuerter Mischbatterie mit Batteriebetrieb (3-V-Batterie)			<b>573 966</b>	<b>1.790,00</b>
		Ab- und Überlaufventil 1 1/2"			<b>223 063</b>	<b>20,00</b>
	<b>HW-K 5,5 x 4,5 x 1,5</b>	Handwaschbecken mit 3-seitiger Beckenverkleidung inkl. Standhahn 1/2" mit mechanischer Kniebedienung, allseitig 30 mm abgekantet, inkl. Ablaufventil	550 x 450 x 330 500 x 300 x 150	1 1/2"	<b>566 230</b>	<b>2.460,00</b>



## Gewerbespülen EE, ED

Einbaubecken, Einbau-Schwenbecken und -Doppelschwenbecken aus CNS 18/10 (inkl. Befestigungsmaterial)

Abbildung	Modell	Bezeichnung	Aussenmasse/ Beckenmasse (mm)	Auslauf- prägung	Best.-Nr.	Preis in CHF ohne MwSt.
	<b>EE 3 x 4</b>	Einbaubecken mit Überlaufprägung	330 x 470 / 240 x 370 x 150 Ausschnittmasse: 310 x 450	1 1/2"	<b>501 067</b>	<b>180,00</b>
		Ab- und Überlaufventil 1 1/2"			<b>223 063</b>	<b>20,00</b>
	<b>EE 3 x 4</b>	Einbaubecken ohne Überlaufprägung	330 x 470 / 240 x 370 x 150 Ausschnittmasse: 310 x 450	1 1/2"	<b>502 821</b>	<b>180,00</b>
		Standrohrventil 1 1/2"			<b>369 961</b>	<b>23,00</b>
	<b>EE 4 x 4</b>	Einbaubecken mit Überlaufprägung	435 x 470 / 340 x 370 x 150 Ausschnittmasse: 415 x 450	1 1/2"	<b>501 065</b>	<b>190,00</b>
		Ab- und Überlaufventil 1 1/2"			<b>223 063</b>	<b>20,00</b>
	<b>EE 4 x 4</b>	Einbaubecken ohne Überlaufprägung	435 x 470 / 340 x 370 x 150 Ausschnittmasse: 415 x 450	1 1/2"	<b>531 282</b>	<b>190,00</b>
		Standrohrventil 1 1/2"			<b>369 961</b>	<b>23,00</b>
	<b>EE 5 x 5-4,2</b>	Einbaubecken mit Überlaufprägung	500 x 500 / 400 x 400 x 200 Ausschnittmasse: 480 x 480	1 1/2"	<b>504 031</b>	<b>540,00</b>
		Ab- und Überlaufventil 1 1/2"			<b>223 063</b>	<b>20,00</b>
	<b>EE 5 x 5-4,2</b>	Einbaubecken ohne Überlaufprägung	500 x 500 / 400 x 400 x 200 Ausschnittmasse: 480 x 480	1 1/2"	<b>531 298</b>	<b>540,00</b>
		Standrohrventil 1 1/2"			<b>369 962</b>	<b>32,00</b>
<b>EE 5 x 5-4,3</b>	Einbaubecken ohne Überlaufprägung	500 x 500 / 400 x 400 x 300 Ausschnittmasse: 480 x 480	1 1/2"	<b>504 032</b>	<b>680,00</b>	
	Standrohrventil 1 1/2"			<b>369 964</b>	<b>45,00</b>	
ohne Abbildung	<b>EE 3,8 x 5,8</b>	Einbau-Schwenbecken	380 x 580 / 302 x 502 x 300 Ausschnittmasse: 360 x 560	1 1/2"	<b>505 035</b>	<b>1.390,00</b>
		Standrohrventil 1 1/2"			<b>369 964</b>	<b>45,00</b>
	<b>ED 7,1 x 5,8</b>	Einbau-Doppelschwenbecken	710 x 580 / 302 x 502 x 300 Ausschnittmasse: 690 x 560	1 1/2"	<b>505 037</b>	<b>2.150,00</b>
		Standrohrventil 1 1/2" (2 Stück notwendig)			<b>369 964</b>	<b>45,00</b>
		Ablaufverbindung für Doppelbecken			<b>369 969</b>	<b>27,00</b>

## Gewerbespülen E/DB

Einschweiss-Schwenbecken und -Doppelschwenbecken aus CNS 18/10

Abbildung	Modell	Bezeichnung	Aussenmasse/ Beckenmasse (mm)	Auslauf- prägung	Best.-Nr.	Preis in CHF ohne MwSt.
ohne Abbildung	<b>E 4 x 4 x 3</b>	Schwenbecken	400 x 400 x 300	1 1/2"	<b>200 470</b>	<b>330,00</b>
		Standrohrventil 1 1/2"			<b>369 964</b>	<b>45,00</b>
	<b>E 3 x 5 x 3</b>	Schwenbecken	302 x 502 x 300	1 1/2"	<b>205 873</b>	<b>430,00</b>
		Standrohrventil 1 1/2"			<b>369 964</b>	<b>45,00</b>
	<b>DB 6,6 x 5,4</b>	Doppel-Schwenbecken	je 302 x 502 x 300	1 1/2"	<b>205 876</b>	<b>1.210,00</b>
		Standrohrventil 1 1/2" (2 Stück notwendig)			<b>369 964</b>	<b>45,00</b>
		Ablaufverbindung für Doppelbecken			<b>369 969</b>	<b>27,00</b>

Die unterstrichenen Modelle stehen in handelsüblichen Mengen, standardmässig verpackt, innerhalb 72 Stunden zum Versand bereit (Zwischenverkauf vorbehalten).

# Gewerbespülen Modell E, Softline




Einschweissbecken aus CNS 18/10

Abbildung	Modell	Bezeichnung	Beckenmasse (mm)	Auslauf- prägung	Best.-Nr.	Preis in CHF ohne MwSt.
	<b><u>E 2,4 x 3,4 x 1,5</u></b>	Spülbecken <b>mit Überlaufprägung</b> (mittig Stirnseite)	240 x 340 x 150	1 1/2"	<b>200 856</b>	<b>95,00</b>
		Ab- und Überlaufventil 1 1/2" mit Verlängerung			<b>298 026</b>	<b>27,00</b>
	<b><u>E 2,4 x 3,4 x 1,5</u></b>	Spülbecken <b>ohne Überlaufprägung</b>	240 x 340 x 150	1 1/2"	<b>200 855</b>	<b>80,00</b>
		Standrohrventil 1 1/2" komplett mit Kelchplatte			<b>369 961</b>	<b>23,00</b>
	<b><u>E 2,4 x 3,7 x 1,5</u></b>	Spülbecken <b>mit Überlaufprägung</b> (mittig Stirnseite)	240 x 370 x 150	1 1/2"	<b>201 148</b>	<b>95,00</b>
		Ab- und Überlaufventil 1 1/2"			<b>223 063</b>	<b>20,00</b>
	<b><u>E 2,4 x 3,7 x 1,5</u></b>	Spülbecken <b>ohne Überlaufprägung</b>	240 x 370 x 150	1 1/2"	<b>203 400</b>	<b>90,00</b>
		Standrohrventil 1 1/2" komplett mit Kelchplatte			<b>369 961</b>	<b>23,00</b>
	<b><u>E 3,4 x 2,4 x 1,5</u></b>	Spülbecken <b>mit Überlaufprägung</b> (mittig Längsseite)	340 x 240 x 150	1 1/2"	<b>298 025</b>	<b>85,00</b>
		Ab- und Überlaufventil 1 1/2"			<b>223 063</b>	<b>20,00</b>
	<b><u>E 3,7 x 3,4 x 1,5</u></b>	Spülbecken, <b>Auslauf rechts</b> , mit Überlaufprägung	370 x 340 x 150	2"	<b>364 208</b>	<b>100,00</b>
		Spülbecken, <b>Auslauf links</b> , mit Überlaufprägung			<b>364 209</b>	<b>100,00</b>
	Ab- und Überlaufventil 2"	<b>572 232</b>	<b>41,00</b>			
	<b><u>E 3,7 x 3,4 x 1,5</u></b>	Spülbecken, <b>Auslauf rechts</b> , ohne Überlaufprägung	370 x 340 x 150	2"	<b>363 856</b>	<b>95,00</b>
		Spülbecken, <b>Auslauf links</b> , ohne Überlaufprägung			<b>363 857</b>	<b>95,00</b>
	Standrohrventil 1 1/2" für Becken mit 2" Auslaufprägung komplett mit Kelchplatte	<b>369 972</b>	<b>60,00</b>			
	<b><u>E 4 x 4 x 2</u></b>	Spülbecken	400 x 400 x 200	2"	<b>2 200 454</b>	<b>120,00</b>
		Standrohrventil 1 1/2" für Becken mit 2" Auslaufprägung komplett mit Kelchplatte			<b>369 973</b>	<b>68,00</b>
	<b><u>E 4 x 4 x 2,5</u></b>	Spülbecken	400 x 400 x 250	2"	<b>2 200 929</b>	<b>170,00</b>
		Standrohrventil 1 1/2" für Becken mit 2" Auslaufprägung komplett mit Kelchplatte			<b>369 974</b>	<b>69,00</b>
	<b><u>E 5 x 5 x 2,5</u></b>	Spülbecken	500 x 500 x 250	2"	<b>2 200 931</b>	<b>255,00</b>
		Standrohrventil 2" komplett mit Kelchplatte			<b>369 965</b>	<b>73,00</b>
	<b><u>E 5 x 5 x 3</u></b>	Spülbecken	500 x 500 x 300	2"	<b>2 200 932</b>	<b>300,00</b>
		Standrohrventil 2" komplett mit Kelchplatte			<b>369 966</b>	<b>78,00</b>
	<b><u>E 5 x 5 x 3,5</u></b>	Spülbecken	500 x 500 x 350	2"	<b>2 200 933</b>	<b>330,00</b>
		Standrohrventil 2" komplett mit Kelchplatte			<b>369 967</b>	<b>82,00</b>

Die unterstrichenen Modelle stehen in handelsüblichen Mengen, standardmässig verpackt, innerhalb 72 Stunden zum Versand bereit (Zwischenverkauf vorbehalten).




# Gewerbespülen Modell E, Hardline

Einschweissbecken aus CNS 18/10








Abbildung	Modell	Bezeichnung	Beckenmasse (mm)	Auslauf- prägung	Best.-Nr.	Preis in CHF ohne MwSt.
	<b><u>E 4 x 4 x 3</u></b>	Spülbecken	400 x 400 x 300	2"	<b>200 930</b>	<b>225,00</b>
		Standrohrventil 1 1/2" für Becken mit 2"-Auslaufprägung komplett mit Kelchplatte			<b>369 975</b>	<b>71,00</b>
	<b><u>E 4,5 x 4,5 x 2,5</u></b>	Spülbecken	450 x 450 x 250	2"	<b>201 292</b>	<b>250,00</b>
		Standrohrventil 1 1/2" für Becken mit 2"-Auslaufprägung komplett mit Kelchplatte			<b>369 974</b>	<b>69,00</b>
	<b><u>E 5 x 4 x 2,5</u></b>	Spülbecken, <b>Auslauf rechts</b>	500 x 400 x 250	2"	<b>2 200 463</b>	<b>255,00</b>
		Spülbecken, <b>Auslauf links</b>			<b>2 200 464</b>	<b>255,00</b>
		Standrohrventil 2" komplett mit Kelchplatte			<b>369 965</b>	<b>73,00</b>
	<b><u>E 5 x 4 x 3</u></b>	Spülbecken, <b>Auslauf rechts</b>	500 x 400 x 300	2"	<b>2 208 197</b>	<b>320,00</b>
		Spülbecken, <b>Auslauf links</b>			<b>2 208 198</b>	<b>320,00</b>
		Standrohrventil 2" komplett mit Kelchplatte			<b>369 966</b>	<b>78,00</b>
	<b><u>E 6 x 5 x 2,5</u></b>	Spülbecken, <b>Auslauf rechts</b>	600 x 500 x 250	2"	<b>200 934</b>	<b>340,00</b>
		Spülbecken, <b>Auslauf links</b>			<b>200 935</b>	<b>340,00</b>
		Standrohrventil 2" komplett mit Kelchplatte			<b>369 965</b>	<b>73,00</b>
	<b><u>E 6 x 5 x 3</u></b>	Spülbecken, <b>Auslauf rechts</b>	600 x 500 x 300	2"	<b>203 569</b>	<b>395,00</b>
		Spülbecken, <b>Auslauf links</b>			<b>203 570</b>	<b>395,00</b>
		Standrohrventil 2" komplett mit Kelchplatte			<b>369 966</b>	<b>78,00</b>
	<b><u>E 6 x 6 x 3</u></b>	Spülbecken	600 x 600 x 300	2"	<b>200 936</b>	<b>410,00</b>
		Standrohrventil 2" komplett mit Kelchplatte			<b>369 966</b>	<b>78,00</b>
	<b><u>E 7 x 6 x 3</u></b>	Spülbecken, <b>Auslauf rechts</b>	700 x 600 x 300	2"	<b>200 937</b>	<b>600,00</b>
		Spülbecken, <b>Auslauf links</b>			<b>200 938</b>	<b>600,00</b>
		Standrohrventil 2" komplett mit Kelchplatte			<b>369 966</b>	<b>78,00</b>
	<b><u>E 7,5 x 5,6 x 3,8</u></b>	Spülbecken, <b>Auslaufprägung links, ohne Bodengefälle</b>	750 x 560 x 380	2"	<b>200 939</b>	<b>765,00</b>
		Standrohrventil 2" komplett mit Kelchplatte			<b>369 968</b>	<b>89,00</b>
	<b><u>E 5 x 3 x 1,5</u></b>	Handwaschbecken mit Überlaufprägung	500 x 300 x 150	1 1/2"	<b>201 483</b>	<b>160,00</b>
		Ab- und Überlaufventil 1 1/2"			<b>223 063</b>	<b>20,00</b>

# Zubehör für Gewerbespülen

## Standrohrventile/Eckschutzsiebe




Abbildung	Modell	Bezeichnung	für Becken-Tiefe (mm)	für Wasserstand (mm)	Best.-Nr.	Preis in CHF ohne MwSt.
	<b>Standrohrventil mit Gummikonus 1 1/2"</b>	Standrohrventil komplett mit Kelchplatte für Becken mit Auslaufprägung 1 1/2", aus rostfreiem Edelstahl	150	130	369 961	23,00
			200	180	369 962	32,00
			250	200	369 963	44,00
			300	250	369 964	45,00
		Standrohrventil komplett mit Kelchplatte für Becken mit Auslaufprägung 2", aus rostfreiem Edelstahl	150	130	369 972	60,00
			200	180	369 973	68,00
			250	200	369 974	69,00
	<b>Standrohrventil mit Metallkonus 2"</b>	Standrohrventil komplett mit Kelchplatte für Becken mit Auslaufprägung 2", aus rostfreiem Edelstahl	300	250	369 975	71,00
			250	200	369 965	73,00
			300	250	369 966	78,00
			350	300	369 967	82,00
	<b>Eckschutzsieb</b>	Eckschutzsieb aus CNS, gelocht einschl. Befestigungsmaterial (Haftsauger)	400	350	369 968	89,00
			150		503 414	110,00
			200		503 415	115,00
			250		502 829	125,00
			300		502 830	130,00
			350		502 831	135,00
			400		503 416	155,00

## Ablaufventile/Zubehör



Abbildung	Modell	Bezeichnung	Anschluss	für Breite (mm)	Best.-Nr.	Preis in CHF ohne MwSt.
	<b>HV</b>	Hebel-Ablaufventil HV (ohne Kipphebel)	ca. 2"	<div style="border: 1px solid gray; padding: 5px; text-align: center;">                     Bitte Beckenbreite angeben!                       Spezielle Auslaufprägung im Becken erforderlich!                 </div>	137 167	180,00
	<b>HÜV</b>	Hebel-Überlaufventil (ohne Kipphebel)	ca. 2"		550 405	205,00
ohne Abbildung	<b>Kipphebel</b>	passend zu Ablaufventilen HV/HÜV/DHÜV		350	550 017	110,00
				400	550 018	125,00
				500	550 019	125,00
				600	550 020	125,00
				700	550 021	125,00
	<b>Stopfenventil</b>	Stopfenventil mit Kette und Kelchplatte	1 1/2"		137 277	12,00
			2"		372 493	78,00
	<b>Ab- und Überlaufventil</b>	Ab- und Überlaufventil für Beckentiefe bis 150 mm	1 1/2"		223 063	20,00
		Ab- und Überlaufventil mit Verlängerungsstück (speziell für Einschweisbecken E 2,4x3,4x1,5)	1 1/2"		298 026	27,00
		Ab- und Überlaufventil für Beckentiefe bis 150 mm	2"		572 232	41,00
		Ab- und Überlaufventil für Beckentiefe ab 200 mm	1 1/2" und 2"		572 820	51,00
	<b>Doppel-Ab- und -Überlaufgarnitur</b>	Doppel-Ab- und -Überlaufgarnitur	1 1/2"		504 748	35,00
	<b>Ablaufverbindung</b>	für Doppelbecken	1 1/2"		369 969	27,00
		für Doppelbecken	2"		369 970	29,00
	<b>Geruchsverschluss</b>	Kunststoff mit verstellbarem Auslauf, Abgang ø 50 mm	1 1/2"		137 267	20,00
			2"		369 971	28,00

# Zubehör für Gewerbespülen

## Einlochmischbatterien

Abbildung	Modell	Bezeichnung	Anschluss	Bohrung (ø mm)	Ausladung (mm)	Höhe (mm)	Best.-Nr.	Preis in CHF ohne MwSt.
	<b>BLANCO SPICA Hochdruck</b>	Zweigriffmischbatterie mit Schwenkauslauf	1/2"	35	200	170	<b>137 324</b>	<b>130,00</b>
	<b>BLANCO SPICA Niederdruck</b>	Zweigriffmischbatterie mit Schwenkauslauf für Boiler	1/2"	35	200	170	<b>137 443</b>	<b>155,00</b>
	<b>BLANCO WEGA Hochdruck</b>	Einhebelmischbatterie mit Schwenkauslauf	1/2"	35	210	160	<b>137 228</b>	<b>155,00</b>
	<b>Mischbatterie mit selektiver Steuerung</b>	berührungslos elektronisch gesteuerte Einlochmischbatterie, Sensor in der Armatur – Auslösung opto-elektronisch, Anschlussspannung 230 V	1/2"	32	134	120	<b>137 485</b>	<b>1.350,00</b>
ohne Abbildung	<b>Mischbatterie mit selektiver Steuerung, Batteriebetrieb</b>	berührungslos elektronisch gesteuerte Einlochmischbatterie, Sensor in der Armatur – Auslösung opto-elektronisch, Batteriebetrieb mit 3-V-Batterie	1/2"	32	134	120	<b>572 442</b>	<b>1.390,00</b>

## Geschirrwashbrausen


Abbildung	Modell	Bezeichnung	Anschluss	Lochabst. (mm)	Bohrung (ø mm)	Ausladung (mm)	Höhe (mm)	Best.-Nr.	Preis in CHF ohne MwSt.
	<b>Geschirrwashbrause, Stand</b>	Geschirrwashbrause mit Mischbatterie und Schwenkauslauf, Schlauchlänge ca. 1000 mm	1/2"	153	22	300	1100	<b>137 379</b>	<b>1.510,00</b>
	<b>Geschirrwashbrause, Wand</b>	Geschirrwashbrause mit Mischbatterie und Schwenkauslauf, Schlauchlänge ca. 1000 mm	1/2"	153		300	1100	<b>137 380</b>	<b>1.460,00</b>

Die unterstrichenen Modelle stehen in handelsüblichen Mengen, standardmässig verpackt, innerhalb 72 Stunden zum Versand bereit (Zwischenverkauf vorbehalten).




## Zubehör für Gewerbespülen

### Klapprost/Auflageroste




Abbildung	Modell	Bezeichnung	für Modelle	für Becken (mm)	Best.-Nr.	Preis in CHF ohne MwSt.
ohne Abbildung	<u>Auflagerost</u>	Auflagerost aus Kunststoff	alle HAU	370 x 340	365 339	40,00
	<u>Klapprost</u>	Klapprost aus CNS, inkl. Befestigungsmaterial	alle HAU	370 x 340	565 930	135,00
		Klapprost aus CNS für Ausgussbecken Modell AB, inkl. Befestigungsmaterial		500 x 500	565 932	210,00
		600 x 600		565 933	245,00	

### Wandanschlussprofil

Abbildung	Modell	Bezeichnung	Best.-Nr.	Preis in CHF ohne MwSt.
	<u>Wandanschlussprofil</u>	Wandanschlussprofil aus Kunststoff (grau) für Spültischabdeckungen mit Stehbord  Preis pro lfm	137 513	11,00

# Zubehör für Gewerbespülen

## Handtuchspender/Papierkorb

Abbildung	Modell	Bezeichnung	Füllmenge	Masse (mm)	Best.-Nr.	Preis in CHF ohne MwSt.
 <p>Handtuchspender</p>	<b><u>Handtuchspender HSE 31</u></b>	Handtuchspender für gefaltete Einmalhandtücher (245 x 90 mm), Material: Edelstahlgehäuse geschliffen	250–500 St. je Handtuchqualität	275 x 130 x 355	<b>144 663</b>	<b>390,00</b>
 <p>Seifen-/ Desinfektionsspender</p>	<b><u>Seifen-/Desinfektionsspender TV 25</u></b>	Seifen-/Desinfektionsspender, Material: Edelstahlgehäuse geschliffen	1 Liter	94 x 162 x 273	<b>144 665</b>	<b>410,00</b>
 <p>Papierkorb</p>	<b><u>Papierkorb 60 Ltr.</u></b>	Papierkorb für gebrauchte Papierhandtücher. Material: Stahlgitter, kunststoffbeschichtet, weiss (auch für Wandmontage geeignet)	60 Liter	400 x 280 x 630	<b>143 840</b>	<b>195,00</b>

# Einrichtungsteile – Bain-Marie



## Bain-Marie-Becken


Abbildung	Modell	Bezeichnung	Tiefe (mm)	Aussenmasse L x B (mm)	Lichte Weite (mm)	Best.-Nr.	Preis in CHF ohne MwSt.
	<b><u>G-BM 2/1-220</u></b>	GN-Aussenbehälter, Bain-Marie	220	660 x 540 mm	630 x 510 mm	564 450	215,00
	<b><u>G-BM 2/1-240</u></b>		240	660 x 540 mm	630 x 510 mm	567 141	250,00
	<b><u>G-BM 1/1-160</u></b>		160	540 x 335 mm	510 x 305 mm	550 643	135,00
	<b><u>G-BM 1/1-210</u></b>		210	540 x 335 mm	510 x 305 mm	550 644	165,00

## Bain-Marie-Becken

Abbildung	Modell	Bezeichnung	Masse L x B (mm)	Elektr. Anschluss	Auslauf-Prägung	Best.-Nr.	Preis in CHF ohne MwSt.
	<b>BMS 1/1</b>	<b>Einschweiss-Bain-Marie</b> nass beheizbar, indirekte Heizung, servicefreundliche, untergebaute, isolierte Heizwanne mit Rohrheizkörper, für GN 1/1 oder deren Unterteilung	540 x 335 x 215 mm	230 V 0,7 kW	1/2"	550 301	580,00
					3/4"	564 759	610,00
	<b>BMS 1/1</b>	<b>Einschweiss-Bain-Marie mit verstärkter Heizleistung</b> nass beheizbar, indirekte Heizung, servicefreundliche, untergebaute, isolierte Heizwanne mit Rohrheizkörper, für GN 1/1 oder deren Unterteilung	540 x 335 x 215 mm	230 V 1,0 kW	1/2"	564 760	690,00
					3/4"	564 761	710,00
	<b>BMS 2/1</b>	<b>Einschweiss-Bain-Marie</b> nass beheizbar, indirekte Heizung, servicefreundliche, untergebaute, isolierte Heizwanne mit Rohrheizkörper, für GN 1/1 oder deren Unterteilung	660 x 540 x 220 mm	230 V 1,4 kW	1/2"	564 762	890,00
					3/4"	564 763	920,00
	<b>BMS 2/1</b>	<b>Einschweiss-Bain-Marie mit verstärkter Heizleistung</b> nass beheizbar, indirekte Heizung, servicefreundliche, untergebaute, isolierte Heizwanne mit Rohrheizkörper, für GN 1/1 oder deren Unterteilung	660 x 540 x 220 mm	230 V 2,0 kW	1/2"	564 765	990,00
					3/4"	564 766	1.020,00

# Einrichtungsteile – Einbau-Bain-Marie

## Einbau-Bain-Marie

Abbildung	Modell	Bezeichnung	Masse L x B x H (mm)	Elektr. Anschluss	Auslauf- prägung	Best.-Nr.	Preis in CHF ohne MwSt.
ohne Abbildung	<b><u>BME 1/1</u></b>	<p><b>Einbau-Bain-Marie</b> mit Befestigungselementen zum Einbau in Resopalabdeckungen o.ä., nahtlos tiefgezogen, umlaufender Schwallrand, mit Ablaufstutzen,</p> <p><b><u>ohne</u> Isolierkasten, Beheizungsart: nass und trocken</b> für GN 1/1 oder deren Unterteilung</p> <p>Temperaturregelung von +30 °C bis +110 °C Thermostat-Drehschalter mit Kontrolllampe</p>	371 x 576 x 250 mm	230 V 0,7 kW	1/2"	<b>566 260</b>	<b>1.140,00</b>
ohne Abbildung	<b><u>BME-I 1/1</u></b>	<p><b>Einbau-Bain-Marie</b> mit Befestigungselementen zum Einbau in Resopalabdeckungen o.ä., nahtlos tiefgezogen, umlaufender Schwallrand, mit Ablaufstutzen,</p> <p><b><u>mit</u> Isolierkasten, Beheizungsart: nass und trocken</b> für GN 1/1 oder deren Unterteilung</p> <p>Temperaturregelung von +30 °C bis +110 °C Thermostat-Drehschalter mit Kontrolllampe</p>	371 x 576 x 275 mm	230 V 0,7 kW	1/2"	<b>566 262</b>	<b>1.350,00</b>
		<b>Mehrpreis für <u>Kugelhahn</u></b>				<b>098 215</b>	<b>18,00</b>



# Einrichtungsteile



## Besteck- und Serviettenspender

Abbildung	Modell	Bezeichnung	Masse L x B x H (mm)	Best.-Nr.	Preis in CHF ohne MwSt.
	SSP-E 3	<b>Einbau-Serviettenspender aus CNS</b> Kapazität: 250 Faltservietten (ca. 125 x 90 mm)	182 x 146 x 338 mm Ausschnittsmasse: 174 x 106 mm	566 311	410,00
	SSP-E 6	<b>Einbau-Serviettenspender aus CNS</b> Kapazität: 500 Faltservietten (ca. 125 x 90 mm)	182 x 146 x 620 mm Ausschnittsmasse: 174 x 106 mm	566 312	510,00
	SSP-T	<b>Tisch-Serviettenspender aus CNS</b> Kapazität: 250 Faltservietten (ca. 125 x 90 mm)	182 x 146 x 340 mm	566 313	460,00
	SSP-BT	<b>Unterbau-Serviettenspender</b> passend für Besteck- und Tablettwagen BT 400/800 Kapazität: 250 Faltservietten (ca. 125 x 90 mm)	182 x 146 x 340 mm	566 314	510,00
	BSP 4	<b>Besteckspender</b> mit 4 herausnehmbaren Besteckbehältern GN 1/4-150 aus CNS mit Plexiglas-Hustenschutz, für insgesamt 400 Besteckteile	682 x 304 x 306 mm	565 840	1.010,00
	<u>Besteckbehälter</u>	<b>Besteckbehälter aus CNS</b> GN 1/4-150 mit schrägem Boden und halbseitig klappbarem Plexiglasdeckel zum Einsetzen und Aufstellen	265 x 162 x 150 mm	565 786	95,00
	<u>Besteckköcher</u>	<b>Besteckköcher aus CNS</b> gelocht	ø 115 mm Höhe 145 mm	144 121	46,00

## Becherspender

	<u>BDP</u>	<b>Becherspender-Einbaurohre aus CNS,</b> für Einwegbecher, Becherspenderröhre mit Einstellmechanismus für <b>Bechergrossen ø 68–90 mm,</b> über Feststellschraube fixierbar	Einbaumasse: Tiefe: 648 mm ø 104 mm	565 452	280,00
		für <b>Bechergrossen ø 78–93 mm,</b> über Feststellschraube fixierbar	Einbaumasse: Tiefe: 648 mm ø 104 mm	572570	280,00
	<u>BDPW</u>	<b>Becherspender für Wandmontage aus CNS,</b> für Einwegbecher, Becherspenderröhre mit Einstellmechanismus, für <b>Bechergrossen ø 68–90 mm,</b> über Feststellschraube fixierbar	Gesamthöhe: 675 mm Aussendurchmesser: 135 mm	565 590	290,00


# Einrichtungsteile




## Gewürzbehälter

Abbildung	Modell	Bezeichnung	Masse L x B x H (mm)	Tragfähigkeit (kg)	Best.-Nr.	Preis in CHF ohne MwSt.
 Gewürzbehälter GWB 1/6-150	<b>GWB 1/6-150</b>	<b>Gewürzbehälter</b> aus CNS, mit klappbarem Plexiglasdeckel	176 x 162 x 150 mm		<b>550 501</b>	<b>102,00</b>
 Gewürzdose	<b>Gewürzdose</b>	<b>Gewürzdose rund</b> aus Kunststoff mit klappbarer Schütze	ø 100 mm Höhe 180 mm		<b>145 423</b>	<b>43,00</b>
 GWS 1/6	<b>GWS 1/9</b>	<b>Gewürzschütte</b> ohne Führung GWS 1/9-100 aus CNS, <b>Inhalt: 0,9 l</b>	108 x 176 x 100 mm		<b>564 880</b>	<b>97,00</b>
	<b>GWS 1/6</b>	<b>Gewürzschütte</b> ohne Führung GWS 1/6-100 aus CNS, <b>Inhalt: 1,6 l</b>	162 x 176 x 100 mm		<b>556 524</b>	<b>88,00</b>
	<b>GWS 1/4</b>	<b>Gewürzschütte</b> ohne Führung GWS 1/4-100 aus CNS, <b>Inhalt: 2,8 l</b>	162 x 265 x 100 mm		<b>556 527</b>	<b>91,00</b>

## Sonstige Einrichtungsteile

 Portionierspüle	<b>Portionierspüle</b>	<b>Portionierspüle</b> aus CNS, komplett mit Zulaufarmatur, Becken mit gelochtem Einsatz sowie Ab- und Überlauf	Einbaumass: ø 177 mm		<b>143 575</b>	<b>530,00</b>
--	------------------------	--	-------------------------	--	----------------	---------------

## Klapptisch

 Klapptisch	<b>Klapptisch, CNS</b>	Klapptisch aus Edelstahl	1600 x 700 x 855 mm	100 kg	<b>367 421</b>	<b>1.540,00</b>
--	------------------------	--------------------------	---------------------	--------	----------------	-----------------







BLANCO BASIC LINE



BLANCO Servierwagen

BLANCO Buffet Line



## **DIE BLANCO PROFESSIONAL GRUPPE.**

Unsere Kunden sind so unterschiedlich und vielfältig wie unser Angebot. Damit wir für jeden die beste Leistung bringen, bündeln wir unsere Kompetenzen und Kapazitäten in drei hochspezialisierten Geschäftseinheiten: Catering – Produkte und Systeme für professionelle Großküchen. Industrial – individuell gefertigte Präzisionsteile aus Edelstahl, Aluminium oder Kunststoffen für die Industrie. Und Railway – Ausstattung von Bordküchen und Bistros in Schnellzügen.

BLANCO Professional wurde in allen Geschäftsbereichen nach DIN EN ISO 9001:2008 zertifiziert und garantiert Ihnen ein Höchstmaß an Zuverlässigkeit und Kundenorientierung.

BLANCO Professional GmbH + Co KG  
Niederlassung Schweiz  
CATERING  
Industriestrasse 13  
6343 Rotkreuz  
Telefon +41 (0)41 790 80 30  
Telefax +41 (0)41 790 89 90  
[www.blanco-professional.ch](http://www.blanco-professional.ch)  
[professional@blanco.ch](mailto:professional@blanco.ch)

BLANCO Professional GmbH + Co KG  
CATERING  
Postfach 13 10  
75033 Oberderdingen  
Telefon +49 (0)7045 44-81900  
Telefax +49 (0)7045 44-81212  
[catering.export@blanco.de](mailto:catering.export@blanco.de)  
[www.blanco-professional.com](http://www.blanco-professional.com)

**BLANCO**  
PROFESSIONAL